



**UNIVERSIDAD SAN FRANCISCO DE QUITO**

**Colegio de Administración para el Desarrollo**

**Un Análisis de Redes Bancarias: El Caso Ecuatoriano**

**José Alejandro De Souza Jaramillo**

**Pedro Romero, PhD, Director de Tesis**

Tesis de grado presentada como requisito  
para la obtención del título de Economista

Quito, mayo 2014


**Universidad San Francisco de Quito  
Colegio de Administración para el Desarrollo CAD**

**HOJA DE APROBACION DE TESIS**

**Un Análisis de Redes Bancarias: El Caso Ecuatoriano**

**José Alejandro De Souza Jaramillo**

Pedro Romero, PhD  
Director de Tesis



.....

Pedro Romero, PhD  
Coordinador del Área



.....

Thomas Gura, PhD  
Decano del Colegio de Administración  
para el Desarrollo



.....


Quito, Mayo 2014

© DERECHOS DE AUTOR

Por medio del presente documento certifico que he leído la Política de Propiedad Intelectual de la Universidad San Francisco de Quito y estoy de acuerdo con su contenido, por lo que los derechos de propiedad intelectual del presente trabajo de investigación quedan sujetos a lo dispuesto en la Política.

Asimismo, autorizo a la USFQ para que realice la digitalización y publicación de este trabajo de investigación en el repositorio virtual, de conformidad a lo dispuesto en el Art. 144 de la Ley Orgánica de Educación Superior.

Firma:

A handwritten signature in black ink that reads "José Alejandro De Souza". The signature is written in a cursive style and is positioned above a horizontal line.

Nombre:

José Alejandro De Souza Jaramillo

C. I.:

1715237754

Fecha:

Quito, mayo 2014

## **DEDICATORIA**

Dedico este trabajo a Dios, que me ha dado todo lo que necesito y aún más. A mi madre, María Fernanda Jaramillo, que me ha cuidado con muchísimo amor y me ha enseñado a ser fuerte y a superar obstáculos. A mi abuelita, Ana María Torres, que me ha brindado su apoyo incondicional, consejos y bases sólidas siempre con amor. A mi padre, José De Souza, que siempre está presente en mi oraciones. A mi novia, Ana Cristina Villarreal, que me ha dado su apoyo y cariño incondicional y hermosos momentos. A mi abuelo, Carlos Jaramillo, no puedo ni comenzar a agradecer todo lo que significas para mi, te amo y te extraño.

## **AGRADECIMIENTOS**

Agradezco a Pedro Romero por buscar hacer algo diferente con nosotros, por introducir los conceptos de redes en nuestras clases y darnos las herramientas para que podamos explorar y ver lo mucho que podemos lograr.

## **Resumen**

Tras la crisis bancaria del Ecuador en el año 1999, se busca estudiar el comportamiento de las cuentas bancarias en instituciones bancarias seleccionadas en el Ecuador. Este estudio se realizó en el transcurso de los años 1992 al 2013 haciendo énfasis en los años 1998, 1999, 2000, 2004, 2005 y 2006. Se busca analizar cuál es la cantidad de recursos destinada en cada cuenta para poder hacer una evaluación de qué cuentas tienen una relación con la crisis financiera y por otra parte qué cuentas tienen una relación con el bienestar financiero. Por medio de este estudio se busca entender el comportamiento de los agentes frente a una crisis y la estructura de los bancos en la ventana de tiempo escogida.

## **Abstract**

This research took place within the time interval starting at the year 1992 until 2013, making emphasis in the years 1998, 1999, 2000, 2004, 2005 and 2006. This research looks forward to discover what is the amount of financial resources destined to every account in order to make an evaluation of which of these accounts have a relationship with banking crisis and which accounts have a relationship with financial stability and welfare. Through this research it is intended to understand the behaviour of the participating agents, both the banks and the people.



## Tabla de Contenido

Resumen .....	7
Abstract .....	8
Tabla de Contenido .....	9
Índice de Ecuaciones .....	10
Índice de Figuras .....	11
Índice de Tablas .....	11
1 Introducción .....	12
1.1 Justificación .....	13
1.2 Problema de Investigación .....	14
1.3 Objetivos .....	14
1.3.1 Generales .....	14
1.3.2 Específicos .....	14
2 Marco teórico .....	15
2.1 Redes .....	15
2.1.1 Grados extremos: fuentes, centros de actividad y dolinas.....	15
2.2 Tipos de redes .....	15
2.2.1 Redes tipo árbol y bosque.....	16
2.2.2 Redes completas .....	16
2.2.3 Redes circulares .....	16
2.3 Redes tipo estrella .....	16
2.4 Estadísticas de Red.....	16
2.4.1 Grado Promedio o Average Degree.....	17
2.4.2 Promedio Ponderado de Grados o Average Weighted Degree.....	18
2.4.3 Densidad del gráfico .....	18
2.4.4 Diámetro de la red .....	18
2.4.5 Modularidad.....	20
2.4.6 Centralidad de Entretitud o Betweenness Centrality .....	20
2.4.7 Centralidad de Cercanía o Closeness Centrality.....	20
2.4.8 Excentricidad de Centralidad o Eccentricity Centrality .....	20
2.5 Gephi.....	21
2.5.1 Algoritmo Yifan-Hu para la distribución de redes .....	21
3 Metodología .....	22
3.1 Nodos .....	24
3.1.1 Id.....	24
3.1.2 Label .....	25
3.1.3 Time Interval .....	26
3.1.4 Score .....	28
3.1.5 Clasificación A .....	29
3.1.6 Clasificación B.....	30
3.1.7 Clasificación C.....	32
3.2 Links.....	33
3.2.1 Source .....	33

3.2.2	Target.....	33
3.2.3	ID.....	35
3.2.4	Type.....	35
3.2.5	Weight.....	35
3.3	Gephi.....	37
3.3.1	Layout.....	40
3.3.2	Partition.....	41
3.3.3	Ranking.....	42
4	Resultados.....	44
4.1	Reportes Anuales 1992 - 2013.....	44
4.1.1	Reporte de grado.....	44
4.1.2	Reporte de grados ponderados.....	45
4.1.3	Reporte de Distancias.....	46
4.1.4	Reporte de densidad del gráfico.....	48
4.1.5	Reporte de medidas HITS.....	48
4.1.6	Reporte PageRank.....	50
4.1.7	Reporte In-Degree cuentas.....	50
4.2	Estudio Mensual 1998 - 2000.....	52
4.2.1	Reporte de grados ponderados.....	52
4.2.2	Reporte In-Degree cuentas.....	53
4.3	Reporte In-Degree cuentas.....	56
4.3.1	Reporte de grados ponderados.....	56
4.3.2	Reporte In-Degree cuentas.....	57
5	Conclusiones.....	59
6	Recomendaciones.....	63
7	Bibliografía.....	64
8	Anexos.....	65
9	Glosarios de acrónimos.....	197

## Índice de Ecuaciones

Ecuación 2.1.	Grado promedio de nodos en una red no dirigida.....	17
Ecuación 2.2.	Grado promedio de nodos en una red dirigida.....	17
Ecuación 2.3.	Grado promedio de nodos en una red dirigida y no dirigida con pesos.....	18
Ecuación 3.1.	Intervalo de tiempo definido.....	26
Ecuación 3.2.	Intervalo de tiempo para un nodo visible en diferentes períodos.....	27
Ecuación 3.3.	Lapsos en intervalo.....	27
Ecuación 3.4.	Intervalo de nodos para Score.....	28
Ecuación 3.5.	Intervalos para la columna weight.....	35

## Índice de Figuras

Figura 3.1. Proporción de Nodos en la Red Utilizando la Clasificación A para todos los años .....	30
Figura 3.2. Visualización Clasificación A en Red para en año 1992.....	30
Figura 3.3: Ventana de inicio Gephi .....	37
Figura 3.4. Gráfico generado de manera randómica por Gephi .....	38
Figura 3.5. Tablas previo al borrado de datos generados y de espacio blanco .....	38
Figura 3.6. Red bancaria sin tratamiento.....	39
Figura 3.7: Distribución Yifan-Hu año 1992 .....	40
Figura 3.8: Aplicación Expansion año 1992 .....	40
Figura 3.9: Uso de partition en la red.....	41
Figura 3.10: División de nodos según la Clasificación C .....	42
Figura 3.11: Uso de Ranking para manipular a los nodos para el año 1992 .....	43
Figura 4.1. Distribución In-Degree de la red anual .....	44
Figura 4.2. Distribución Out-Degree de la red anual .....	45
Figura 4.3. Distribución In-Degree de la red anual con pesos .....	45
Figura 4.4. Distribución Out-Degree de la red anual con pesos .....	46
Figura 4.5. Distribución de cercanía o betweenness .....	47
Figura 4.6. Distribución de centralidad de cercanía o closeness centrality y Distribución de excentricidad .....	47
Figura 4.7. Distribución Hubs .....	49
Figura 4.8. Distribución Authority .....	49
Figura 4.9. Distribución PageRank .....	50
Figura 4.10. In-Degree promedio de los años 1992 a 2013 .....	51
Figura 4.11 Distribución In-Degree desde 1992 hasta 2013 por cuentas.....	52
Figura 4.12 Distribución In-Degree de la red mensual 1998 – 2000 con pesos .....	52
Figura 4.13 Distribución Out-Degree de la red mensual 1998 – 2000 con pesos.....	53
Figura 4.14 Distribución In-Degree desde 1998 hasta 2000 por cuentas.....	54
Figura 4.15 In-Degree promedio de los años 1998 a 2000 .....	55
Figura 4.16. Distribución In-Degree de la red mensual 2004 - 2006 con pesos .....	56
Figura 4.17 Distribución Out-Degree de la red mensual 2004 - 2006 con pesos .....	56
Figura 4.18 In-Degree promedio de los años 2004 a 2006 .....	58
Figura 4.19 Distribución In-Degree desde 2004 hasta 2006 por cuentas.....	58

## Índice de Tablas

Tabla 3.1. Ejemplo promedio cuentas de Bancos Seleccionados para los períodos de Enero 2004 a Mayo 2004.....	24
Tabla 3.2. Resumen de la Columna Id para la Tabla de Nodos .....	25
Tabla 3.3. Columna Clasificación A para la Tabla de Nodos.....	29
Tabla 3.4. Columna Clasificación B para la Tabla de Nodos.....	31
Tabla 3.5. Columna Clasificación C para la Tabla de Nodos .....	32
Tabla 3.6. Ejemplo de Columnas en Tabla de Enlaces para Citibank .....	33
Tabla 4.1. Reporte de distancias en la red .....	46

## **1 Introducción**

El 8 de marzo de 1999, el presidente en curso Jamil Mahuad, decretó feriado bancario y congelamiento de depósitos, afectando a gran parte de la población ecuatoriana, ocasionando crisis económica y una inflación de 20,000 sucres por dólar (IEPP, 2000). Existieron varios acontecimientos que aportaron para el desarrollo del famoso Feriado Bancario. Se originó en 1994, fecha donde existieron varios cambios dentro del sistema financiero ecuatoriano, se creó la Ley de Instituciones Financieras, la cual tenía como objetivo la liberación de la tasas de interés y lo que ocasionó la libre circulación de capitales y el aumento descontrolado de créditos lo cual dio paso a la especulación, fuga de capitales y quiebra de bancos. En 1998 empezaron las políticas que beneficiaban a la industria bancaria, ya que constaba en dar créditos de altas cantidades a la banca, a través de instituciones públicas. Además de ello, el Congreso Nacional creó una institución que se hizo cargo de las deudas de la banca privada, la Agencia de Garantía de Depósitos (La Dolarización de Ecuador, 2012). En 1999, el Ecuador sufría un descontrol económico por la inestabilidad financiera, la depreciación rápida del sucre había empobrecido a los ecuatorianos y socavado la estabilidad política del país. Los primeros días de marzo de ese mismo año, se declaró un feriado bancario, donde todas las operaciones financieras fueron suspendidas.

Las consecuencias de esta decisión produjo una alta inflación, devaluación de la moneda, recesión, quiebra de empresas, desempleo, mayor pobreza e indigencia, muertes, suicidios y la mayor ola migratoria de la historia del país. Basado en el comportamiento de los

ecuatorianos, que ponían su confianza en el dólar americano, se optó por la dolarización haciendo a un lado otras opciones que no parecían factibles al momento.

La banca, como parte del sistema financiero, es una de las herramientas más importantes para el crecimiento económico. Esta actúa como intermediario financiero, asumiendo riesgo para la recolocación de activos, con el fin de generar eficiencia en el mercado (Proano, 2009). Los niveles de desarrollo del sistema financiero pueden ser los causantes de crisis económicas ya que afectan a la estabilidad del país. El análisis de cada una de las cuentas que conforman el sector bancario reflejan el comportamiento de los agentes y la situación económica de un país. Un claro ejemplo de esto se ve reflejado en la cuenta del Banco Central: Actividades de servicios financieros en porcentaje del PIB, ya que alcanzaron sus más altos valores durante los años 2004, 2005 y 2006 , años de bienestar financieros, siendo estos valores el 9.6%, 22.1% y 19.9% respectivamente (Banco Central Ecuador, 2014).

## **1.1 Justificación**

Se aborda la situación bancaria del Ecuador con el fin de evaluar las redes interbancarias desde en año 1992 hasta el año 2013, evaluando detalladamente los años de crisis bancaria: 1998, 1999 y 2000; y los años de auge financiero: 2004,2005, y 2006. Se realiza esta investigación con el fin de entender qué cuentas están altamente relacionadas con la crisis, el auge y el riesgo bancario. Frente a esto, un análisis de redes es ecogido ya que este dará información de relaciones entre los elementos, información del comportamiento de un elemento y del resto de elementos en esta red interbancaria. Además, se busca analizar el comportamiento de diferentes cuentas a lo largo del tiempo con el fin de entender el comportamiento de los agentes involucrados.

## **1.2 Problema de Investigación**

Utilizando un sistema de redes bancarias ¿Cómo los cambios en las cuentas de activos y pasivos de una muestra de bancos ecuatorianos contribuyeron a la crisis y estabilidad de la banca dada la red interbancaria de la cual eran parte?

## **1.3 Objetivos**

### **1.3.1 Generales**

Analizar el comportamiento de los activos y pasivos de bancos a través del tiempo y la relación entre estos.

### **1.3.2 Específicos**

Analizar las cuentas con mayores cambios por medio de un análisis del grado de los nodos y el tamaño de los enlaces en la red bancaria.

Evaluar el In-Degree de cuentas para saber cuáles cuentas estaban relacionadas con el auge financiero y la crisis.

Evaluar el grado In-Degree de las cuentas después de la crisis.

## **2 Marco teórico**

### **2.1 Redes**

Dentro del estudio de redes existen elementos llamados nodos. Estos pueden ser considerados como vértices, aristas, individuos, jugadores o agentes. Los nodos pueden estar conectados entre sí. La conexión entre estos elementos se denominan enlaces o links (Jackson, 2008). Esta relación puede ser direccionada, refiriéndose a que existe una relación desde el nodo  $i$  hasta el nodo  $j$  pero no en el sentido contrario  $ij \neq ji$  (Christensen & Albert, 2007).

#### **2.1.1 Grados extremos: fuentes, centros de actividad y dolinas.**

En redes dirigidas, como las que se van a tratar en este trabajo, se puede obtener valiosa información al identificar nodos en una red que tienen tan solo enlaces entrantes o salientes. A un nodo en el cual entran enlaces se los asigna como sinks o como dolinas. Los sources o fuentes son aquellos nodos de los cuales salen enlaces. Los hubs o centros de actividad, están encargados de interconectar varios nodos. En este trabajo, los bancos serán hubs para conectar a las cuentas bancarias (Christensen & Albert, 2007).

### **2.2 Tipos de redes**

Existen diferentes tipos de redes dependiendo su estructura, en esta sección se analizarán las clases más comunes para entender el tipo de red a tratar en el estudio.

### **2.2.1 Redes tipo árbol y bosque**

La red tipo árbol es una red conectada en la cual no existen ciclos, siendo un ciclo un camino  $i_1, i_2, \dots, i_{k-1}, i_k$ , donde  $i_1 = i_k$ , generando un ciclo (Jackson, 2008). Un bosque está compuesto de varias redes tipo árbol.

### **2.2.2 Redes completas**

Una red es completa si y solo si todos los enlaces posibles entre nodos existen, así que para  $g_{ij} = 1$  para todo  $i \neq j$  (Jackson, 2008). Para este estudio no existen redes completas.

### **2.2.3 Redes circulares**

Un círculo es aquella red en la cual hay un ciclo único y todos los nodos tienen únicamente 2 vecinos (Jackson, 2008).

## **2.3 Redes tipo estrella**

Esta red es de tipo bosque, donde existe un nodo en particular al cuál todos los enlaces llegan. Esta clase de red es de gran importancia para este estudio debido a que cada banco representará este nodo central la cual sera un centro de actividad.

## **2.4 Estadísticas de Red**

Para calcular la red se utilizarán varias ecuaciones midiendo diferentes estadísticos de redes para evaluar la significancia de presentar a los bancos como una red.



### 2.4.1 Grado Promedio o Average Degree

El average degree o el grado promedio de una red, mide el promedio a cuántos nodos esta conectado, por medio de links, un nodo  $i$  que pertenece a una red de tamaño  $N$ .

Ecuación 2.1. Grado promedio de nodos en una red no dirigida

$$\langle k \rangle = \frac{1}{N} \sum_{i=1}^N k_i$$

(Albert, 2009)

Donde

$k$  = es el grado de conectividad de un nodo .

$N$  = es el número de nodos en la red.

Este resultado muestra la conectividad de la red en general. El grado promedio agrega importante información al separar a los promedios, dependiendo si es Average In-Degree o Average Out Degree, diferenciando así una red dirigida o no dirigida y obteniendo dos análisis.

Ecuación 2.2. Grado promedio de nodos en una red dirigida

$$\langle k^{in} \rangle = \frac{1}{N} \sum_{i=1}^N k_i^{in} ; \langle k^{out} \rangle = \frac{1}{N} \sum_{i=1}^N k_i^{out}$$

Fuente: (Albert, 2009)

Esta nueva medición determinará de manera más efectiva en promedio los recursos hacia los nodos y los recursos que destinan los bancos respectivamente.

### 2.4.2 Promedio Ponderado de Grados o Average Weighted Degree

Este parámetro mide en promedio los pesos de los enlaces por nodo. Es más apropiado utilizar este tipo de ecuación en el momento de buscar el grado promedio de nodos con un valor diferente a uno. En la Ecuación 2.1. Grado promedio de nodos en una red no dirigida y en la Ecuación 2.2. Grado promedio de nodos en una red dirigida los valores de que exista un enlace entre los nodos es = 1, mientras que esta función mide el valor atribuido al enlace. Esto se da porque hay conexiones de mayor importancia que otras o de diferente valor, para esto se mide en promedio estas conexiones.

Ecuación 2.3. Grado promedio de nodos en una red dirigida y no dirigida con pesos

$$\langle k^{in} \rangle = \frac{1}{N} \sum_{i=1}^N k_i^{in} * W_{ij}; \quad \langle k^{out} \rangle = \frac{1}{N} \sum_{i=1}^N k_i^{out} * W_{ij};$$

$$\langle k \rangle = \frac{1}{N} \sum_{i=1}^N k_i * W_{ij}$$

Donde

$W_{ij}$  es el valor del enlace entre el nodo  $i$  y el nodo  $j$ .

### 2.4.3 Densidad del gráfico

La densidad del gráfico o graphic density mide el ratio de enlaces por nodo para el número total posible de enlaces. (Albert, 2009)

### 2.4.4 Diámetro de la red

La *distancia* entre dos nodos se refiere al camino más cortos entre un nodo  $i$  y un nodo  $j$ , es decir la geodésica. En el supuesto de no existir un camino entre estos, se asume que la distancia es infinita (Jackson, 2008). El diámetro promedio de la red mide las geodésicas de todos los nodos  $i$  hasta el nodo  $j$ . Con esto se puede medir que tan interconectado cada nodo.

### **2.4.5 Modularidad**

Este parámetro mide la fuerza de las divisiones de una red en módulos. (Jackson, 2008). Se divide la red en comunidades para interpretar dependiendo de los atributos de la familia de nodos y clusters desconectados (Christensen & Albert, 2007).

### **2.4.6 Centralidad de Entretitud o Betweenness Centrality**

Esta medida explica qué tan importante es un nodo en términos de conectar a otros nodos, es decir que tan bien está situado un nodo en términos de los caminos de otros nodos. Entre más geodésicas pasen por este nodo, el nodo tiene mayor betweenness (Jackson, 2008).

### **2.4.7 Centralidad de Cercanía o Closeness Centrality**

Esta medida analiza qué tan cerca está un nodo de otro nodo cualquiera y qué tan fácil se le hace alcanzar otros nodos (Jackson, 2008).

### **2.4.8 Excentricidad de Centralidad o Eccentricity Centrality**

La excentricidad de un nodo en un gráfico está medida como la distancia del camino más largo-corto de un camino empezando en ese nodo, por medio de este valor se puede obtener el radio de la red, diámetro, en centro y la periferia del gráfico (Takes & Kusters, 2013).

## **2.5 Gephi**

Gephi es una herramienta para experimentar, entender, analizar y explorar gráficos de redes. Se utiliza por su versatilidad en la manipulación de parámetros para la representación, estructuras, colores e identificar propiedades intrínsecas del estudio de redes. Con esta herramienta se descubren patrones, relaciones previamente no analizadas (Gephi.org, 2011).

### **2.5.1 Algoritmo Yifan-Hu para la distribución de redes**

La distribución multinivel Yifan-Hu es un excelente algoritmo que mezcla un modelo de fuerza dirigida con una técnica gráfica cohesiva que reduce la complejidad de los gráficos por medio de la reorganización de los nodos en el plano. Las fuerzas repulsivas de un nodo a un clúster de nodos distantes son aproximados por medio de aglomerar nodos con características semejantes complementarias, según la metodología de Barnes y Hult. Este tipo de distribución no es dinámica y solo se aplica una única vez (Gephi.org, 2011).

### **3 Metodología**

Se recopilaron datos de la Superintendencia de Bancos del Ecuador para los años 1992 al 2013, utilizando los balances a diciembre de cada año. Para los años 1998, 1999, 2000, 2004, 2005, 2006 se hizo una recopilación mensual con el fin de evaluar más detalladamente basado en la crisis y el auge financiero. Se procesaron las tablas de tal manera que se obtuvieron 12 bancos y 28 cuentas. Los bancos seleccionados fueron: Banco Bolivariano, Citibank, Cofiec, Filanbanco, Banco de Guayaquil, Banco del Pacífico, Banco Pichincha, Banco Popular, Produbanco, Banco del Progreso y Banco Unión. Las cuentas de activos analizadas fueron: Fondos Disponibles, Fondos Interbancarios Vendidos, Inversiones, Cartera de Créditos, Deudores por aceptaciones, Cuentas por cobrar, Bienes arrendamiento mercantiles y adjudicados por pago, Activos Fijos y Otros Activos. Las cuentas de pasivos analizadas fueron: Depósitos a la vista, Fondos interbancarios comprados, Obligaciones inmediatas, Depósitos a plazo, Aceptaciones en circulación, Cuentas por pagar, Créditos a favor bancos y otras instituciones financieras, Valores en circulación y otras obligaciones y Otros pasivos. Además se desglosó la cuenta 14 debido a su alta participación en las cuentas bancarias: Cartera de créditos por vencer, Créditos vencidos, Contratos de arrendamiento mercantil por vencer, Contratos de arrendamiento mercantil vencidos, Cartera que no devenga intereses o ingresos, Cartera refinanciada, Cartera refinanciada vencida y Préstamo subordinado. Las cuentas de Activos, Pasivos y la cuenta 14 al ser diferente a la suma de sus partes en los balances presentados por la SBS, tuvieron que ser sumadas nuevamente para coincidir con la suma de sus componentes para evitar distorsiones en el estudio. Se presentan 94 estudios, de los cuales 22 son anuales y 72 son mensuales, los anexos 1 al 188 muestran los datos recopilados y procesados. Los datos fueron obtenidos por medio del portal web de la SBS. Se obtuvieron los datos de la SBS de dos maneras. La primera se utilizando los balances de

situación consolidados de bancos presentados en las estadísticas de bancos privados año por año (Superintendencia de Bancos y Seguros del Ecuador).

Debido a que no todos los bancos que fueron seleccionados para este estudio estaban presentes en los balances de situación consolidados, se utilizó otra herramienta del portal, accediendo a los balances generales de cada banco, un solo mes a la vez (Superintendencia de Bancos y Seguros del Ecuador).

Una vez obtenida la recopilación para todos los períodos y se filtraron los datos para obtener las cuentas y los bancos deseados, se hizo ponderaciones, donde se dividía a las subcuentas de activos por la cuenta de Activos e igualmente para los pasivos. Después se multiplicó a estos valores por cien para obtener un rango más amplio para trabajar con las redes de manera fácil. Esto se realizó con el fin de mostrar el comportamiento de los bancos en iguales términos, donde sin importar el tamaño del banco, se podía analizar que proporción de los recursos del banco estaban asociados a una cuenta. En el momento de graficar dinámicamente se podrá visualizar el cambio en el comportamiento de los bancos sin importar la inflación y la dolarización.

Después se promediaron las cuentas por cada período para tener una referencia de cómo el sistema iba cambiando mediante pasaba el tiempo.

Tabla 3.1. Ejemplo promedio cuentas de Bancos Seleccionados para los períodos de Enero 2004 a Mayo 2004

Código	Cuenta	Enero 2004	Febrero 2004	Marzo 2004	Abril 2004	Mayo 2004
1	Activo	100.00	100.00	100.00	100.00	100.00
2	Pasivo	100.00	100.00	100.00	100.00	100.00
11	Fondos disponibles	22.15	20.99	21.17	21.11	20.69
12	Fondos interbancarios vendidos	19.42	19.26	19.01	18.77	18.60
13	Inversiones	14.67	16.25	16.58	16.94	17.32
14	Cart. cred. y. cont. arrend. mercantil	29.69	29.19	29.26	29.43	29.68
15	Deudores por Aceptaciones	0.95	0.92	0.90	0.88	0.78
16	Cuentas por Cobrar	1.83	1.92	1.82	1.77	1.94
17	Bienes arrend. merc. y adj. por pago	1.53	1.49	1.45	1.36	1.34
18	Activos Fijos	4.36	4.35	4.33	4.25	4.23
19	Otros Activos	5.39	5.63	5.48	5.49	5.42
21	Depositos a la Vista	60.85	61.50	62.36	62.13	62.89
22	Fondos Interbancarios Comprados	4.13	4.07	4.05	4.02	3.96
23	Obligaciones Inmediatas	10.42	9.84	9.99	10.42	9.74
24	Depósitos a plazo	0.36	0.33	0.30	0.26	0.22
25	Aceptaciones en Circulación	2.02	1.63	1.73	1.57	1.59
26	Cuentas por pagar	6.45	6.93	6.72	7.03	7.18
27	Cred. favor bcos y otras inst. financ.	7.04	6.98	6.86	6.79	6.75
28	Valores en circ. y otras obligaciones	6.93	6.83	6.71	6.61	6.52
29	Otros pasivos	1.79	1.88	1.28	1.16	1.14
1401	Cartera de créditos por vencer	18.62	18.35	18.26	18.28	18.50
1402	Créditos vencidos	6.81	6.66	6.84	6.81	6.83
1403	Cont. arrend. mercantil vigentes	2.76	2.74	2.80	2.88	2.94
1404	Contratos arrend. mercantil vencidos	0.40	0.41	0.44	0.45	0.46
1405	Cartera que no devenga intereses o ingresos	0.88	0.82	0.84	0.89	0.85
1406	Cartera reestructurada	0.03	0.03	0.03	0.04	0.04
1407	Cartera reestructurada vencida	0.19	0.17	0.06	0.06	0.06
1408	Préstamo subordinado	0.00	0.00	0.00	0.00	0.00

Con el fin de crear un archivo que sea legible para Gephi, se debe seguir un procedimiento sencillo. Se decidió, por facilidad hacer uso de Excel para proseguir. Se deben hacer dos clases de archivos en Excel para posteriormente exportar a estos de forma independiente a Gephi, uno debe ser una tabla para los nodos y otra para los enlaces que llamaremos links.

### 3.1 Nodos

La tabla de nodos se referirá a aquellos elementos que son bancos o cuentas bancarias.

#### 3.1.1 Id

En la tabla de nodos llamaremos la primera columna Id, al momento de exportarla a Gephi este encabezado de columna facilita el reconocimiento de dicho atributo, al cual Gephi lo interpreta como la identificación predeterminada por el usuario. En esta columna en particular



se pueden mezclar diferentes clases de nodos, en este caso mezclaremos nodos de Bancos que han quebrado, bancos que no han quebrado, pasivos, activos y la cuenta Cartera de Créditos desglosada en ocho subcuentas. Esta columna son los nombres con los cuales Gephi trabajará para enlazar nodos. Debido a la naturaleza de la recolección de datos y para la facilidad de interpretación los activos y pasivos están representadas por las cuentas con sus códigos y no con sus nombres de cuenta, por ejemplo se utilizarán el código de cuenta 13 para representar a las inversiones. Por otro lado los Bancos contarán con su nombre. Se presenta un ejemplo en la Tabla 3.1.

Tabla 3.2. Resumen de la Columna Id para la Tabla de Nodos

<u>Id</u>
1
11
...
14
1401
...
1408
15
...
2
21
...
29
<u>Bolivariano</u>

### 3.1.2 Label

La siguiente columna se denominará Label, esta columna será utilizada para el momento de graficar. Esta columna determinará que nombres visualizaremos como una etiqueta sobre los nodos. Para la fácil interpretación gráfica del modelo, se ha decidido en este caso utilizar los nombres de las cuentas tanto de activos como de pasivos. Es decir se utilizará el nombre de

cuenta Inversiones en lugar del código de cuenta 13. Para los Bancos se utilizará su nombre al igual que en la columna Id. Se presenta un ejemplo en la Tabla 3.2.

Tabla 3.2 : Resumen de la Columna Label para la Tabla de Nodos

<u>Label</u>
Activo
Fondos
...
Otros
Pasivos
Depósitos a
...
Otros
Bolivariano
...
<u>Unión</u>

### 3.1.3 Time Interval

La siguiente clasificación se conoce como Time Interval, que especifica el tiempo en que los nodos serán visibles. Durante el año 1992 al 2013 se especifica en qué intervalos estará presente el nodo, por lo que se imputa:

Ecuación 3.1. Intervalo de tiempo definido

$$\langle [1992.0, 2013.0, 1] \rangle$$

Donde los corchetes establecen un período inclusivo, por lo que el nodo será visible desde el año 1992.0 incluido hasta el 2013.0 incluido. El número 1 representa el valor del ancho del intervalo, que en este caso será de un año, sin embargo este valor es modificable en el momento de la visualización del gráfico por lo que escoger un valor no va a limitar el análisis posteriormente. Por ejemplo para los años 1998, 1999, 2000, 2004, 2005 y 2006 se tiene un intervalo equivalente a  $\frac{1}{12}$ , pero se puede expandir el intervalo para que sea anual. En caso de

requerir que el nodo sea visible durante diferentes momentos y no durante todo el lapso estudiado, se establecerá:

Ecuación 3.2. Intervalo de tiempo para un nodo visible en diferentes períodos

$$\langle 1992.0, x, 1 ; y, w, 1 ; z, 2013.0, 1 \rangle$$

Donde  $x, y, w, z$  son valores que siguen la siguiente condición:

Ecuación 3.3. Lapsos en intervalo

$$1992.0 \leq x \leq y \leq w \leq z \leq 2013.0$$

El nodo estará presente desde el año 1992.0 hasta  $x$ , desde  $y$  hasta  $w$ , y desde  $z$  hasta el año 2013.0, todos con valores incluidos. Si se busca hacer un período no inclusivo se reemplazará el corchete con un paréntesis. Se decidió plasmar los nodos durante todo el tiempo estudiado con el fin de:

- No crear confusión, dado que el desaparecimiento de nodos puede llamar la atención hacia la desaparición del nodo; en lugar de enfocar al usuario en visualizar las ponderaciones de los nodos y su tamaño basado en su In-Degree, el tamaño de los enlaces y su evolución en el tiempo.
- Al ser los bancos quebrados los nodos que deberían desaparecer, se agrega una variable string llamada Clasificación C, la cuál será revisada posteriormente en esta sección, donde se puede visualizar la actividad de los bancos que si tienen movimientos en la ponderación de sus activos y pasivos. El preservar los nodos en la red, a pesar de que los Bancos ya estaban quebrados o a su vez, no habían datos

disponibles, no tiene ningún impacto en las ponderaciones, dado que los nodos que no deberían estar presentes mantendrían relaciones con otros nodos de peso:  $W=0$ . Este peso,  $W=0$  debe estar registrado, ya que si ningún valor está imputado Gephi determinará el valor como  $W=1$  lo que sí afectará las ponderaciones de los nodos.

### 3.1.4 Score

Esta columna permite el ingreso de una variable dinámica que cambia en el tiempo y sigue las mismas características que Time Interval. Se utiliza con el fin de posteriormente dar un tamaño a los nodos. Gephi permite controlar el tamaño de los nodos para mostrar mayor: Degree, In-Degree o Out-Degree. Desafortunadamente en redes dinámicas se pierde el peso del enlace. Por medio de promediar en cada período la destinación porcentual de recursos de los bancos hacia activos y pasivos, se puede simular un peso dinámico para afectar el tamaño de los nodos. Estos intervalos se imputan a Score al cual Gephi lo conoce como un DynamicInteger. Score sigue la siguiente ecuación:

Ecuación 3.4. Intervalo de nodos para Score

$$\begin{aligned} < t, t + \Delta, \frac{\sum_{i=\text{Banco } m}^{\text{Banco } n} x_{i_t}}{n} ; t + \Delta, t + 2\Delta, \frac{\sum_{i=\text{Banco } m}^{\text{Banco } n} x_{i_{t+\Delta}}}{n} ; t + 2\Delta, t \\ &+ 3\Delta, \frac{\sum_{i=\text{Banco } m}^{\text{Banco } n} x_{i_{t+3\Delta}}}{n} ; \dots ; t + s\Delta - \Delta, t + s\Delta - \Delta, \frac{\sum_{i=\text{Banco } m}^{\text{Banco } n} x_{i_{t+s\Delta}}}{n} > \end{aligned}$$

Donde :

$t$ : es el año inicial

$\Delta$ : es el incremento constante en el tiempo o intervalo de tiempo

$k$ : es propiedad de  $x$  para identificar el banco que se está evaluando

$x$ : es el valor del banco  $k$  para el año  $t$

$n$ : es el número total de bancos.

$m$ : indica desde donde empieza la sumatoria de las bancos, aquí se deben sumar todos los bancos

$s$ : es el número de intervalos requeridos.

### 3.1.5 Clasificación A

La siguiente columna se denominará Clasificación A, esta clase de columna es una variable tipo string, donde se atribuyen valores que pueden ser posteriormente utilizados como clasificaciones para diferenciar a un nodo, o a un grupo de nodos de otro nodo o de otro grupo de nodos. En la programación de una variable string, esta puede tomar dos formas que son tradicionalmente una constante o una variable, en este caso será utilizada como una constante como un atributo de lista. Con esto se determina con que clase de nodo es con el que se está trabajando, entonces para el caso de las cuentas de pasivos y activos el valor en la columna tipo equivaldría a Activos y Pasivos respectivamente. En el caso de los bancos, se ingresará Bancos. Esto permitirá posteriormente en Gephi categorizar los nodos.

Tabla 3.3. Columna Clasificación A para la Tabla de Nodos

<u>Clasificació</u>
Activos
Pasivos
<u>Bancos</u>

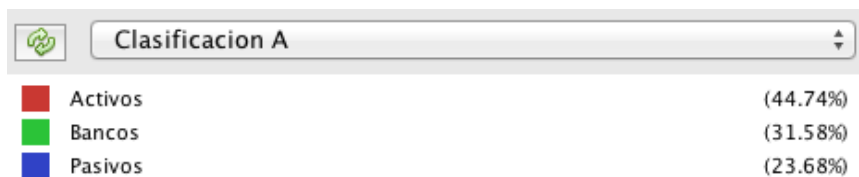


Figura 3.1. Proporción de Nodos en la Red Utilizando la Clasificación A para todos los años

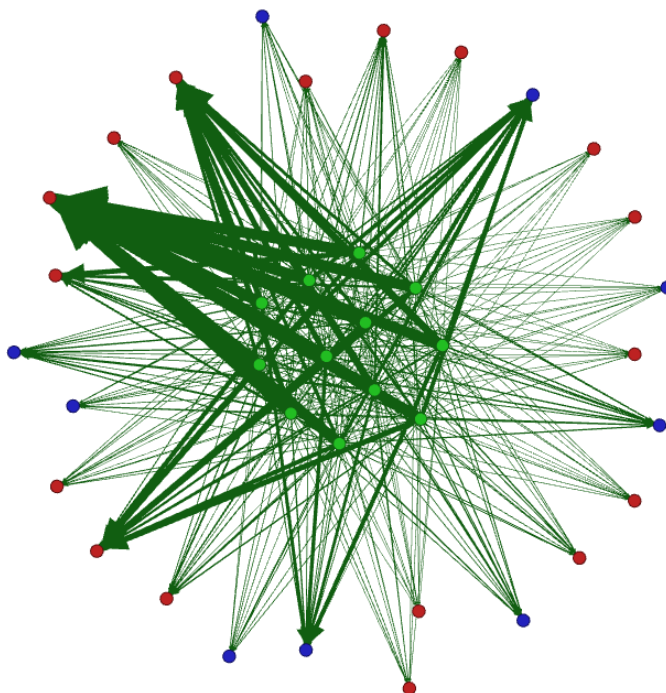


Figura 3.2. Visualización Clasificación A en Red para en año 1992

### 3.1.6 Clasificación B

La Clasificación B, será una ampliación de la clasificación A, donde divide a los Activos y Pasivos en Cuenta Principal, que incluiría a las cuentas 11, 12, 13, etc. Y las subcuentas 1401, 1402, etc. Los Bancos serán divididos en Quebrados y No Quebrados.

Tabla 3.4. Columna Clasificación B para la Tabla de Nodos

Clasificació
Cuenta
Subcuenta
Quebrados
No



Figura 3.3: Proporción de Nodos en la Red Utilizando la Clasificación B para todos los años

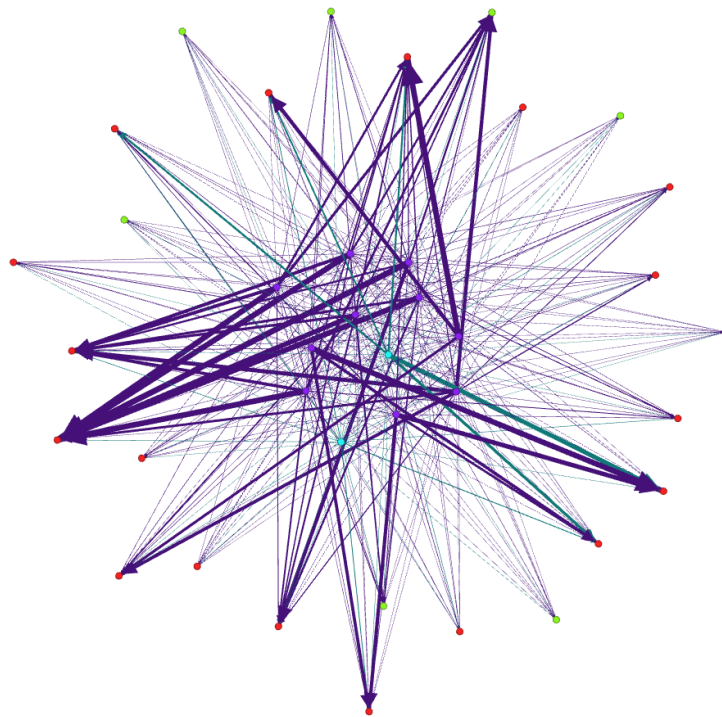


Figura 3.4: Visualización Clasificación B en Red para el año 1992

### 3.1.7 Clasificación C

La Clasificación C, será una ampliación más detallada, que especifica el origen de las cuentas, si son de activos o pasivos.

Tabla 3.5. Columna Clasificación C para la Tabla de Nodos

Clasificación C
Cuenta Principal Activos
Subcuenta Activos
Cuenta Principal Pasivos
Quebrados
No Quebrados



Figura 3.5: Proporción de Nodos en la Red Utilizando la Clasificación C para todos los años




Figura 3.6: Visualización Clasificación C en Red para 1992



Las diferentes clasificaciones se crean para ganar visualización al momento de graficar. Es importante destacar, que si no se hace ninguna edición, los colores de los enlaces vendrán a ser una gama del color del nodo en el que empieza el nodo.

## 3.2 Links

### 3.2.1 Source

Se refiere en dónde se origina el link, dada la naturaleza de la red será el banco el origen de la relación o enlace. Se utilizará el atributo de los nodos Id del banco para especificar source, por ejemplo: Citibank.

### 3.2.2 Target

Se refiere a dónde llega el link, en este caso el link que comienza en el banco y llega a la cuenta. Se utilizará el Id de la cuenta, como 19 en el caso de Otros activos.

Tabla 3.6. Ejemplo de Columnas en Tabla de Enlaces para Citibank

Source	Target
Citibank	1
Citibank	2
Citibank	11
...	...
Citibank	1407
Citibank	1408

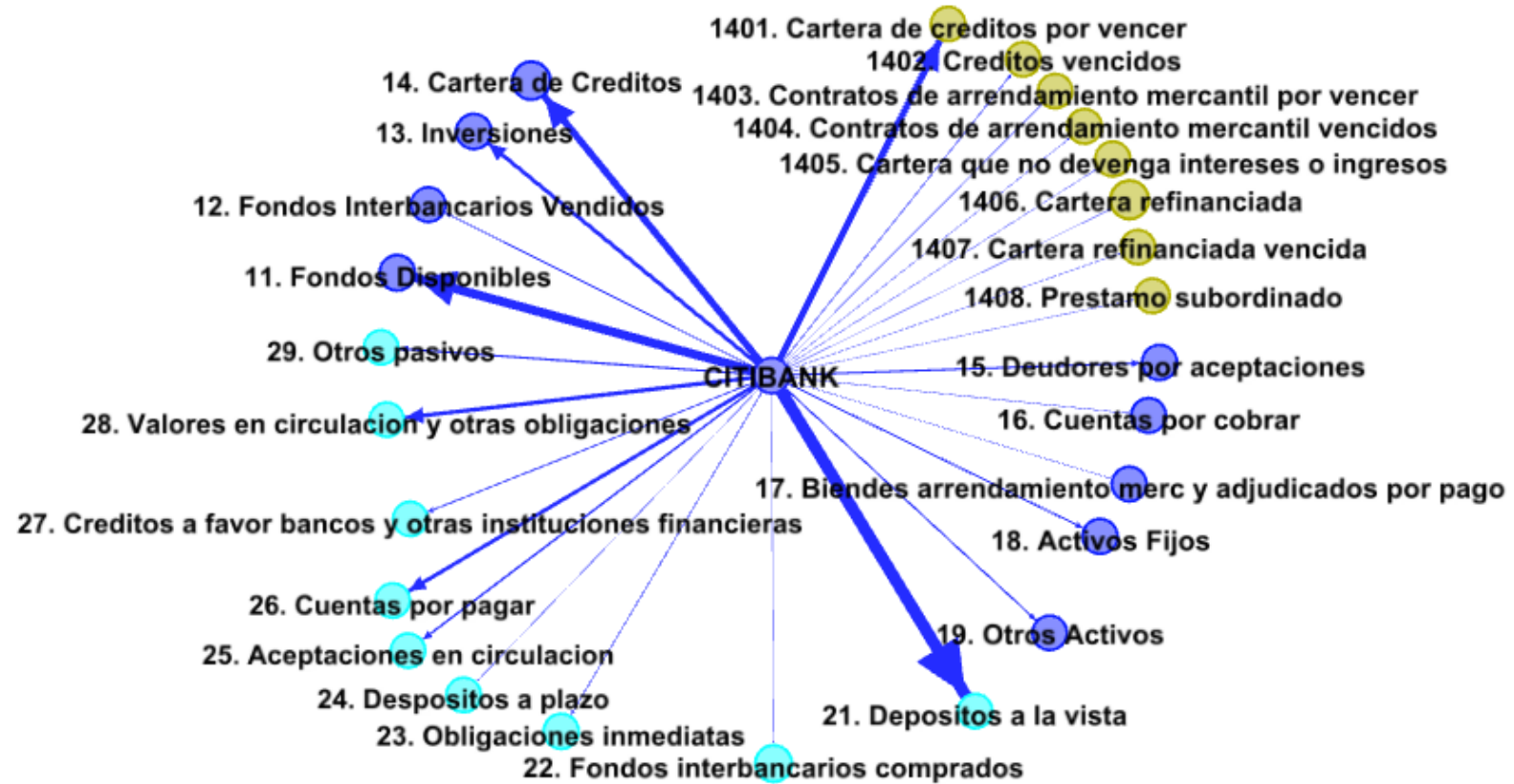


Figura 3.7: Enlaces entre Citibank y Cuentas Seleccionadas en el año 1992

### 3.2.3 ID

Este parámetro no debe ser confundido con Id, este valor es único para cada relación o link que se hace, el valor que se le entregó a cada link es arbitrario y sirve únicamente con propósito de localización.

### 3.2.4 Type

Este atributo explica si el enlace es dirigido o no. La red al tener nodos que destinan un peso a otros implica que la red debe ser dirigida. Si fuese no dirigido en la red no se verían flechas.

### 3.2.5 Weight

En esta columna se deben ingresar los valores que representa el link, es decir su peso. Como por ejemplo, el banco Filanbanco en el año 1992 tenía 49.32% de sus Activos comprendidos en la cuenta “Cartera de Créditos”. Si fuera una red estática, no dinámica, el valor a imputar para el Link de Source: FILANBANCO, Target:14, dirigido sería de 49.32%. Sin embargo al ser otro el caso, donde se presenta una red dinámica se procederá a la concatenación de los diferentes valores de los años deseados a evaluar.

Ecuación 3.5. Intervalos para la columna weight

$$\langle t, t + \Delta, x_k ; t + \Delta, t + 2\Delta, x_k ; \dots ; t + n\Delta - \Delta, t + n\Delta - \Delta, x_k \rangle$$

Donde

$t$ : es el año inicial

$\Delta$ : es el incremento constante en el tiempo o intervalo de tiempo

$k$  es propiedad de  $x$  para identificar el banco que se está evaluando

$x$ : es el valor del banco  $k$  para el año  $t$

$n$ : es el número de intervalos requeridos.

Por ejemplo, en el caso de CITIBANK con respecto a la cuenta 1401

<[1992,1993,26.8191620687677);[1993,1994,19.2723947927517);  
 [1994, 1995, 18.4927257427095);[1995,1996,29.8646634972105);  
 [1996,1997,32.4875601432181);[1997,1998,23.6775422189073);  
 [1998,1999,33.1665652666193);[1999,2000,23.095193746888);  
 [2000,2001,17.5825075215465);[2001,2002,10.9935161995995);  
 [2002,2003,21.6117057166149);[2003,2004,21.082676331572);  
 [2004,2005,30.9349716185066);[2005,2006,23.935375852484);  
 [2006,2007,27.9989396782018);[2007,2008,31.5985089679699);  
 [2008, 2009, 34.3762531494794);[2009,20010,36.1256820635404);  
 [2010,2011,37.4097370930681);[2011,2012,50.2954764154717);  
 [2012,2013,51.3522084223728);[2013,2013,50.8380019474576]>

Donde

$$t = 1992$$

$$\Delta = 1$$

$$k = \text{CITIBANK}$$

$$x = x_{\text{CITIBANK}}$$

$$n = 22$$

Esto se realiza con el fin de poder ver independientemente los pesos de los links en el tiempo y poder tener datos disponibles para el In-Degree y Out-Degree.

El archivo de links deberá ser guardado en un archivo csv. delimitado por comas, ya que este es uno de los formatos que se puede exportar hacia Gephi.

### 3.3 Gephi

Para comenzar se realizará un proyecto nuevo, e inmediatamente se proseguirá con generar un gráfico

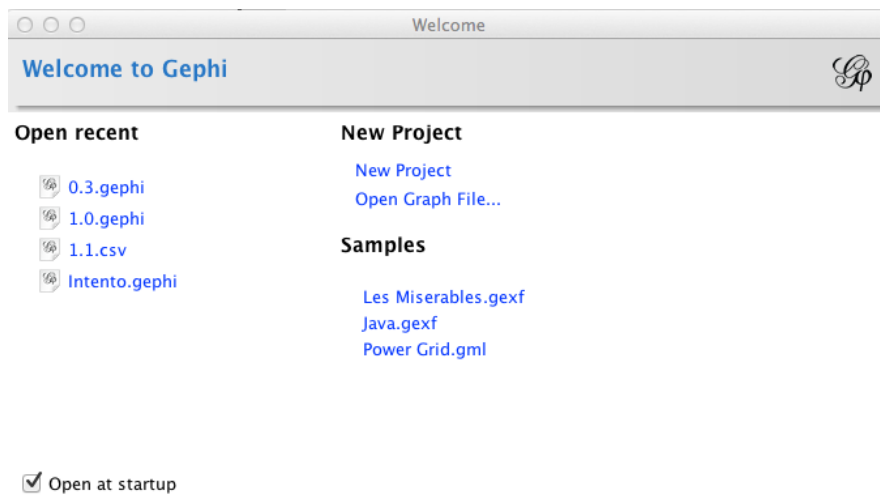


Figura 3.3: Ventana de inicio Gephi

Se hará click en New Project. Debido a la naturaleza de los datos, que poseen un contenido dinámico se debe hacer un gráfico que habilite la navegación en diferentes periodos de tiempo. Seleccionando en “File”, “Generate”, “Dynamic Graph Example” se generará un archivo predeterminado de Gephi que permite la manipulación de datos en el tiempo, esto habilita las funciones dinámicas del software. Posteriormente hay que eliminar el gráfico generado ingresando a Data Table, en el caso de que esta no este presente como pestaña sobre el espacio de visualización del gráfico, se puede acceder a Window-Data Table.

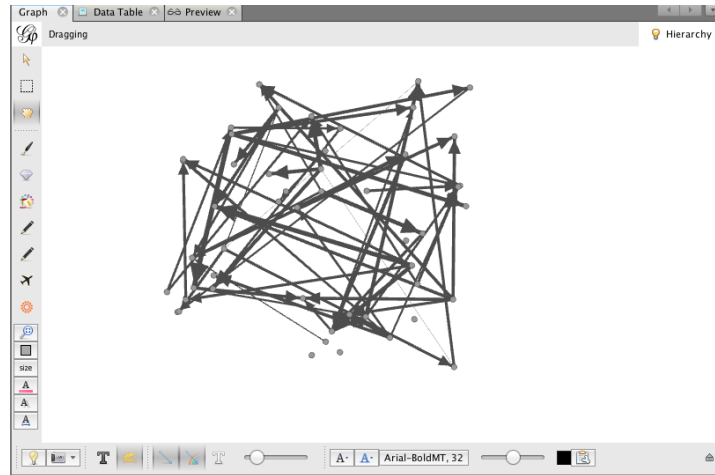


Figura 3.4. Gráfico generado de manera randómica por Gephi

Una vez en Data Table, se escoge More Actions y se prosigue con la eliminación de los enlaces y del gráfico. Una vez eliminados se puede verificar si en efecto no hay ningún valor en las tablas de Edges y Nodes.

Nodes	Edges	Configuration	Add node	Add edge	Search/Replace	Import Spreadsheet	Export table	More actions	Filter:	No
Nodes	Id	Label	score	Time Interval						
n0	n0	n0	<[2002.0, 2006.0, 4]; [2007.0, 2013.0, 4]>	<[2002.0, 2022.0]>						
n1	n1	n1	<[2004.0, 2006.0, 0]; [2007.0, 2007.0, 2]>	<[2004.0, 2025.0]>						
n2	n2	n2	<[2003.0, 2006.0, 3]; [2007.0, 2014.0, 2]>	<[2003.0, 2029.0]>						
n3	n3	n3	<[2005.0, 2011.0, 1]; [2012.0, 2018.0, 4]>	<[2005.0, 2028.0]>						
n4	n4	n4	<[2001.0, 2005.0, 4]; [2006.0, 2009.0, 4]>	<[2001.0, 2026.0]>						
n5	n5	n5	<[2004.0, 2008.0, 0]; [2009.0, 2016.0, 4]>	<[2004.0, 2026.0]>						
n6	n6	n6	<[2009.0, 2014.0, 4]; [2015.0, 2015.0, 3]>	<[2009.0, 2029.0]>						
n7	n7	n7	<[2000.0, 2004.0, 3]; [2005.0, 2008.0, 1]>	<[2000.0, 2025.0]>						
n8	n8	n8	<[2007.0, 2015.0, 1]; [2016.0, 2019.0, 1]>	<[2007.0, 2035.0]>						
n9	n9	n9	<[2000.0, 2005.0, 0]; [2006.0, 2010.0, 3]>	<[2000.0, 2020.0]>						
n10	n10	n10	<[2007.0, 2010.0, 1]; [2011.0, 2016.0, 0]>	<[2007.0, 2031.0]>						
n11	n11	n11	<[2005.0, 2006.0, 3]; [2007.0, 2007.0, 3]>	<[2005.0, 2034.0]>						
n12	n12	n12	<[2000.0, 2009.0, 4]; [2010.0, 2014.0, 4]>	<[2000.0, 2029.0]>						
n13	n13	n13	<[2008.0, 2014.0, 3]; [2015.0, 2016.0, 4]>	<[2008.0, 2028.0]>						
n14	n14	n14	<[2000.0, 2009.0, 4]; [2010.0, 2014.0, 0]>	<[2000.0, 2028.0]>						
n15	n15	n15	<[2007.0, 2011.0, 0]; [2012.0, 2016.0, 2]>	<[2007.0, 2035.0]>						
Nodes	Id	Label	score	Time Interval						

Figura 3.5. Tablas previo al borrado de datos generados y de espacio blanco

En el momento de importar las tablas generadas en Excel en formato CSV, se debe hacer clic en Import Spreadsheet, e importar primeramente la tabla de nodos. Se debe seleccionar después que clase de tabla es, en este caso Nodes Table, si esta como Edges Table no se podrá importar la tabla ya que es un requisito indispensable para esta segunda clase de tablas tener las columnas Source y Target. Al presionar continuar se debe establecer que no se deben forzar a existencia nodos nuevos. Al importar la tabla de enlaces, se escoge Edges Table, si se escoge por error Nodes Table, Gephi ingresará los datos como nodos, por lo que se tendría que repetir el proceso de borrar los nodos y volver a importar las tablas.

Una vez importadas las tablas se seleccionará la pestaña Graph, para poder ver que se generó una red.

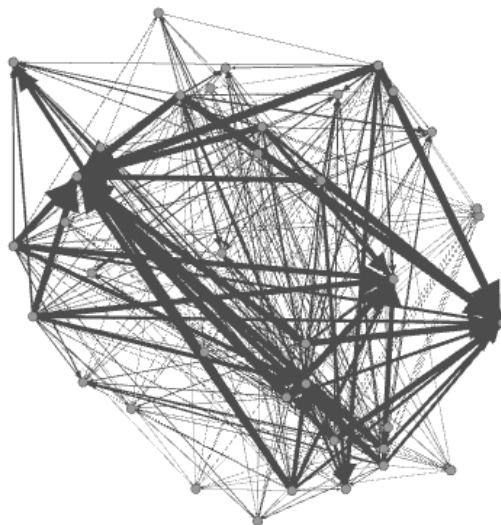


Figura 3.6. Red bancaria sin tratamiento

### 3.3.1 Layout

Para organizar la red se utiliza el método de Layout Yifan-Hu (Gephi.org, 2011), debido a que hace énfasis en propiedades complementarias agrupando nodos. Se utiliza dentro de las propiedades del Layout un Optimal Distance de 500 con el fin de tener a la red con una buena separación, el valor predeterminado es 100. En caso de requerir que los nodos tengan una mayor distancia entre ellos se puede utilizar el Layout de Expansion de Gephi, todo valor mayor a uno implicará un distanciamiento de los nodos, todo valor menor a uno disminuirá la distancia.




Figura 3.7: Distribución Yifan-Hu año 1992

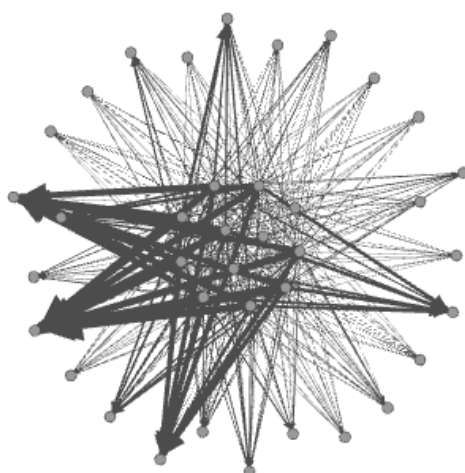


Figura 3.8: Aplicación Expansion año 1992



Con esto, para facilitar la identificación, se hace clic en Show Node Labels para identificar rápidamente a cada nodo, se puede observar entonces que los bancos están organizados en el centro y rodeándolos están los activos y pasivos, se puede realizar una organización manual con el fin de tener a los activos y los pasivos de manera ordenada utilizando la herramienta Drag. Sin embargo para hacer una mejor identificación de los nodos se hará uso de las tres clasificaciones planteadas en el archivo de nodos.

### 3.3.2 Partition

Dentro de Partition se pueden modificar atributos de color tanto los enlaces como los nodos. Se escoge Nodes y se escoge la Clasificación C, se modificarán los colores a los valores RGB (187, 136, 133); (62, 142, 176); (91, 100, 176); (130, 195, 115) ; (186, 187, 91). Dentro de esta función se puede visualizar cuántos nodos hay en la red por cada área.



Figura 3.9: Uso de partition en la red

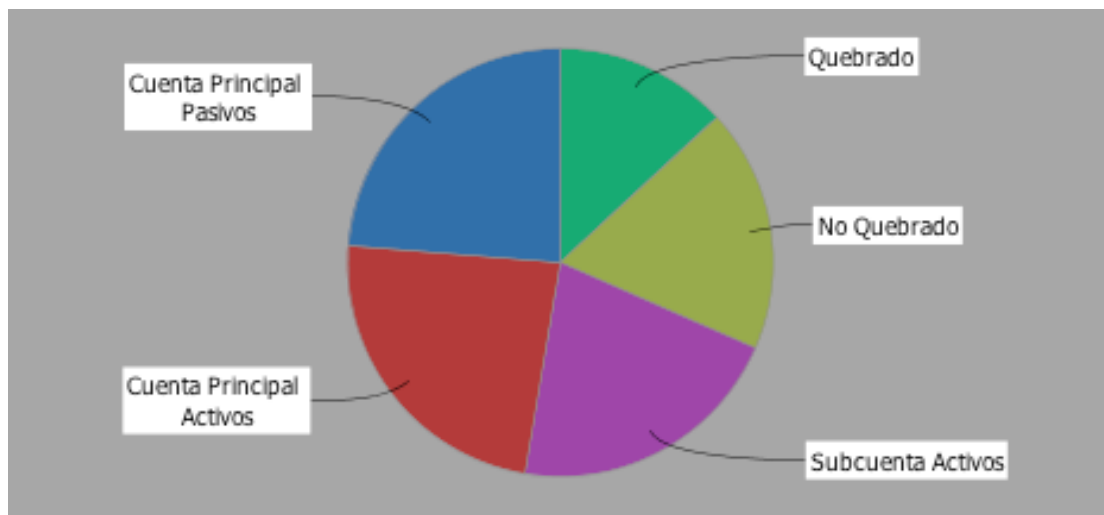


Figura 3.10: División de nodos según la Clasificación C

### 3.3.3 Ranking

Ranking provee una herramienta muy útil al momento de graficar. Seleccionando a Nodes-Size/Weight se busca modificar el tamaño de los nodos en la red, la cual estará en función de su In-Degree, Out-Degree o Degree. Como se simuló los pesos por medio de la columna Score para poder utilizar los pesos de manera dinámica, se escoge Score de la lista. Se escoge el botón de Enable Auto Transformation y después Auto Apply, con esto los nodos se comportarán de manera dinámica mientras pasa el tiempo.




Figura 3.11: Uso de Ranking para manipular a los nodos para el año 1992

## 4 Resultados

### 4.1 Reportes Anuales 1992 - 2013

#### 4.1.1 Reporte de grado

Se encontró por medio del reporte de grado que el promedio de grados o el average degree de la red de manera no dirigida es de 8.211. Esta dividida hacia los nodos tipo sink que son las cuentas se encontró que el average in-degree es 26 nodos, es decir que en todo momento en la red hay las 26 cuentas que reciben una interacción de los nodos. Por otra parte se destaca que siempre hay la presencia de los 12 bancos en la interacción. A pesar de que esto no aporta información con respecto al comportamiento de las cuentas, si es un buen indicador que el modelo esta funcionando correctamente y todos los nodos están interactuando de una manera esperada. Resultados del reporte se pueden visualizar en la Figura 4.1. Distribución In-Degree de la red anual y en la Figura 4.2. Distribución Out-Degree de la red anual

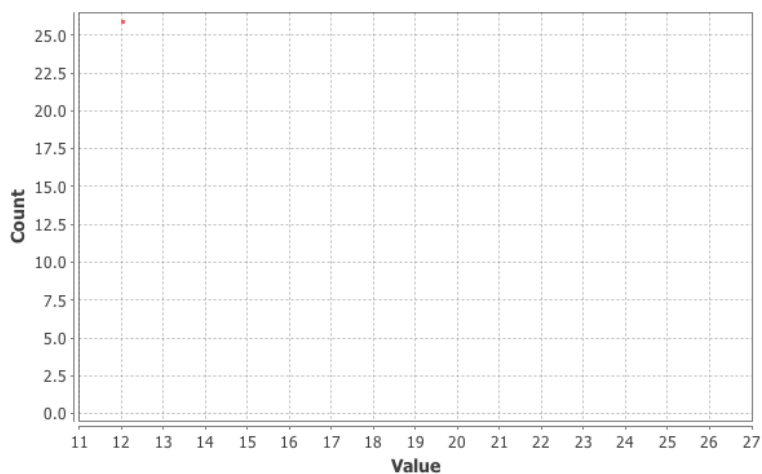


Figura 4.1. Distribución In-Degree de la red anual

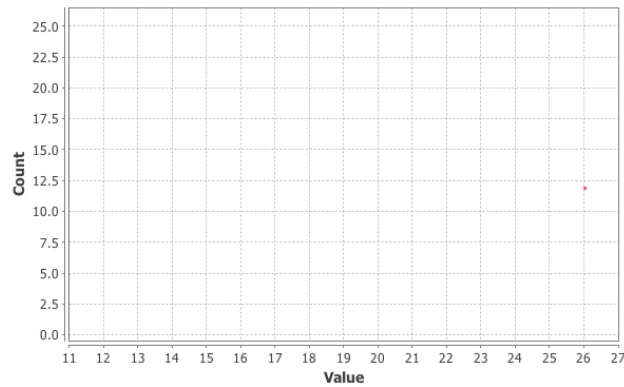


Figura 4.2. Distribución Out-Degree de la red anual

#### 4.1.2 Reporte de grados ponderados

Otra prueba para revisar los datos es por medio de los reportes de grados ponderados o el average weighted degree. Al ser los valores encontrados todos iguales a cien quiere decir, que todas las ponderaciones de las cuentas suman 100%, por lo que indica que la red se comporta de manera esperada, estos valores se ven reflejados en la Figura 4.3. Distribución In-Degree de la red anual con pesos y Figura 4.4. Distribución Out-Degree de la red anual con pesos. Por otra parte se obtiene que en promedio la red tiene un promedio de ponderaciones de los grados del 66.955, que significa que la red en promedio está interconectada con otros nodos en 66.955%.

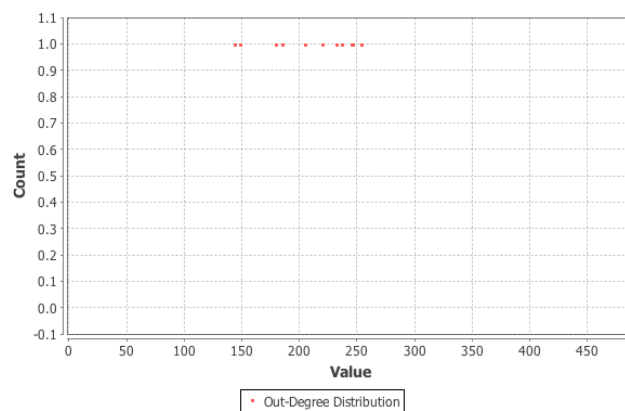


Figura 4.3. Distribución In-Degree de la red anual con pesos

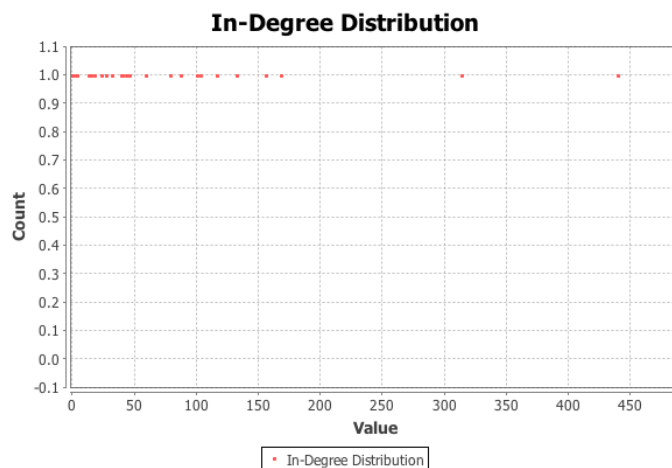


Figura 4.4. Distribución Out-Degree de la red anual con pesos

### 4.1.3 Reporte de Distancias

Tomando en cuenta que la red es dirigida, se obtiene los resultados de la siguiente tabla:

Tabla 4.1. Reporte de distancias en la red

Resultados	
Diámetro	1.00
Radio	0.00
Promedio de longitud de caminos	1.00
Número de geodésicas	312.00

Donde el diámetro, el radio y el promedio de longitud de caminos son obtenidos por la medida de excentricidad obtenida en la Figura 4.6. Debido a que existen 12 bancos y 26 cuentas, se encuentran 312 geodésicas debido a cómo está configurada la red en forma de estrella.

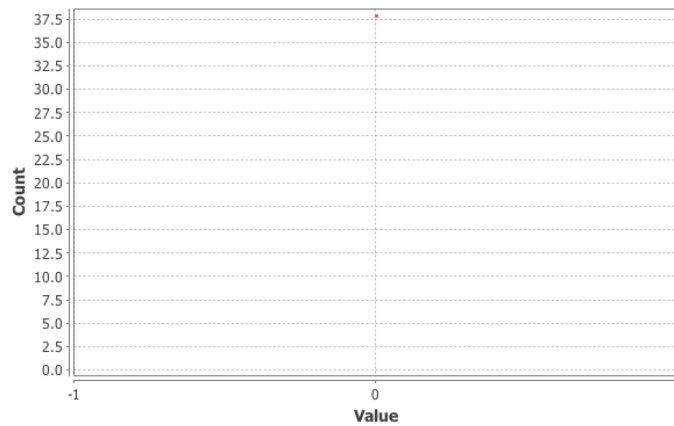


Figura 4.5. Distribución de cercanía o betweenness

Los datos obtenidos en la Figura 4.5 explica que existe un promedio de 38 nodos con un betweenness de cero, esto quiere decir que hay cero geodésicas en promedio pasando por medio de 38 nodos, que serían las cuentas y los bancos, se obtiene este resultado debido a que al ser la red dirigida no permite a ningún nodo de las cuentas tener más que una geodésica, por otra parte los nodos de cuentas bancarias no tienen una conexión con otro nodo con un camino mayor a uno. Además entre los bancos se obtiene que existe una geodésica infinita por definición.

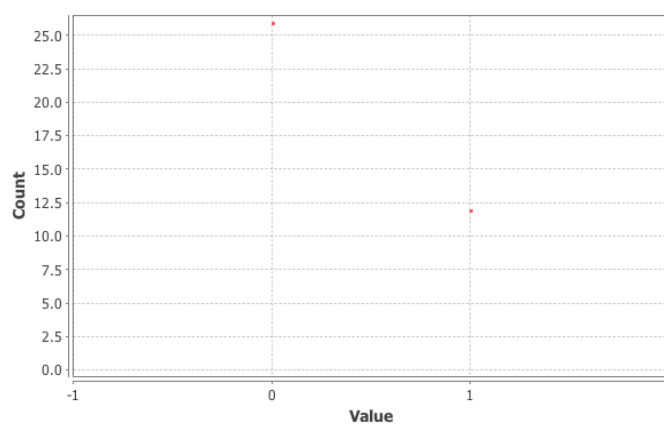


Figura 4.6. Distribución de centralidad de cercanía o closeness centrality y Distribución de excentricidad

Los valores obtenidos en la Figura 4.6 explican que existen 26 nodos sin conexión alguna, esto se debe a que debido a que la red es dirigida, estas nodos que son las cuentas de los bancos no tienen enlaces salientes por lo que son sinks. Por otra parte, los 12 nodos que son sources, tienen una cercanía en promedio de uno con todos los nodos a los que están conectados. Haciendo referencia a los datos obtenidos con el diámetro de la red, no era conseguir a cualquier nodo que tenga en las distribuciones de cercanía un valor mayor a uno.

#### **4.1.4 Reporte de densidad del gráfico**

Al ser la red dirigida, se obtiene que la densidad del gráfico es de 0.222, es decir que la red requiere de varias conexiones más para estar totalmente conectada. Además se observa que en este estudio un banco no logra influenciar al resto de bancos de manera significativa dado a la estructura del estudio.

#### **4.1.5 Reporte de medidas HITS**

Este reporte que calcula dos diferentes valores para cada nodo, el primero llamado Authority desplegando información de que tan valiosa es la información almacenada en ese nodo. La segunda se llama Hubs, y mide la calidad de los links de ese nodo. Estableciendo a  $\epsilon = 1.04E - 4$ , se determina un criterio para detener el algoritmo que corre este modelo. En la Figura 4.7 se puede visualizar que existen 12 nodos que funcionan como hubs con calidad de links altas. En la Figura 4.8 se visualiza que existen 26 nodos con importante información, esta información de los recursos en promedio que los bancos tienen relacionados con estas cuentas se verá posteriormente en la Figura 26.






Figura 4.7. Distribución Hubs




Figura 4.8. Distribución Authority

#### 4.1.6 Reporte PageRank

Dado que  $\varepsilon = 1.04E - 4$ ;  $p = 0.85$  y usando las ponderaciones de peso de los nodos, se encuentra los nodos de los bancos tienen una probabilidad cercana a cero de ser alcanzados eligiendo un nodo al azar y rastreando la geodésica para llegar, de los 38 nodos y 312 geodésicas en la red, solo existen 26 geodésicas que conectan a los nodos bancarios.

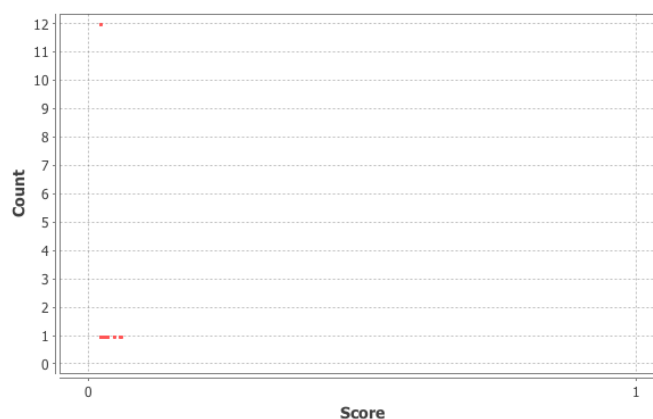


Figura 4.9. Distribución PageRank

#### 4.1.7 Reporte In-Degree cuentas

Utilizando el atributo score se generan los siguientes resultados.

Durante el tiempo estudiado se visualiza que los depósitos a la vista han sido la cuenta con mayor participación de los bancos, es decir, que en promedio desde 1992 al 2013 los depósitos a la vista han sido el 40.80% del total de pasivos. En los activos se analiza que la Cartera de Créditos y contratos de arrendamiento ha sido el 36.64% del total de activos, siendo la cartera de créditos por vencer el 71.23% del total de esta cuenta. Esto se puede visualizar en la Figura 4.10.

Por otra parte, en la Figura 4.11 se refleja claramente que los depósitos a la vista no siempre fueron la cuenta de pasivos con mayor participación, sino que desde el año 1999

representando el 21.34% de los pasivos salta a 62.01 en el 2002 y manteniendo valores superiores al 50.61% de los pasivos en promedio desde el 2003 en adelante. Por otra parte los depósitos a plazo caen dramáticamente, siendo en los años 1992 a 2002 en promedio 23.87% de los pasivos a ser del año 2003 al 2013 en promedio el 0.28% de los pasivos. Mayor información se puede visualizar en el Anexo 211.

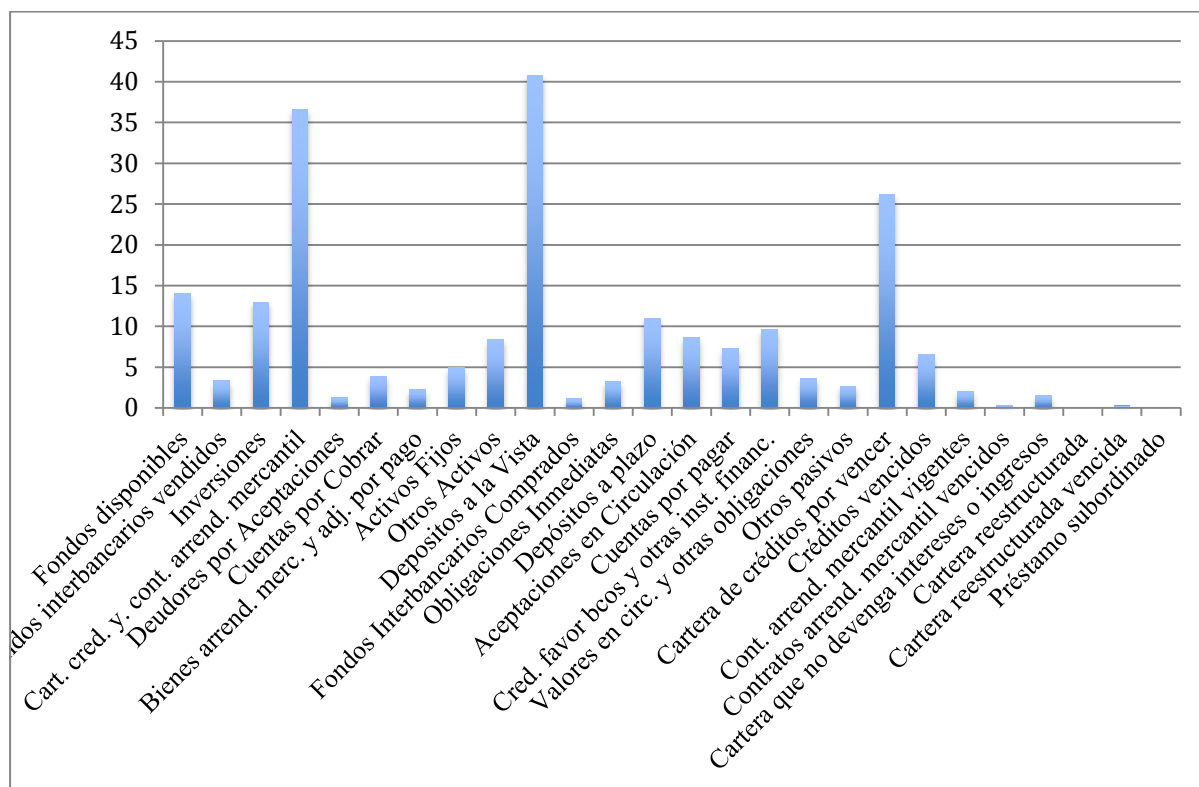


Figura 4.10. In-Degree promedio de los años 1992 a 2013

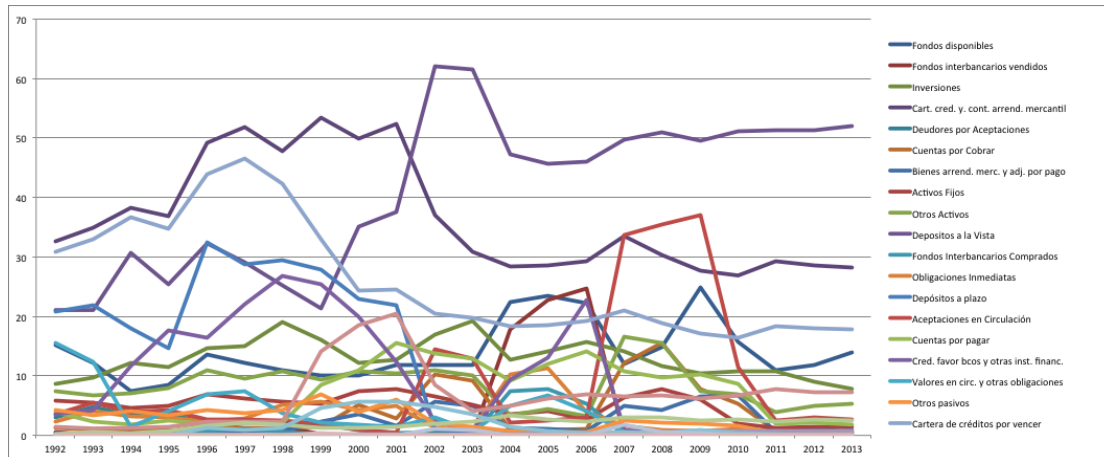


Figura 4.11 Distribución In-Degree desde 1992 hasta 2013 por cuentas

## 4.2 Estudio Mensual 1998 - 2000

Debido a la similitud es varios reportes, se utilizarán solamente reportes que den resultados distintos a los presentados en la sección 4.1.

### 4.2.1 Reporte de grados ponderados

Se obtiene que en promedio la red tiene un promedio de ponderaciones de los grados del 77.807, que significa que la red en promedio está interconectada con otros nodos en 77.807%. Esto significa que esta red para estos esta conectada de una mejor manera en un 16.21% que la red anual.

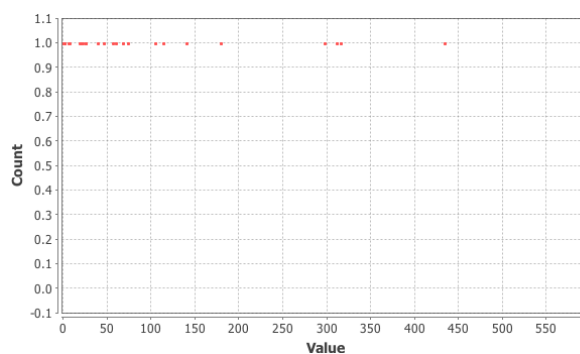


Figura 4.12 Distribución In-Degree de la red mensual 1998 – 2000 con pesos

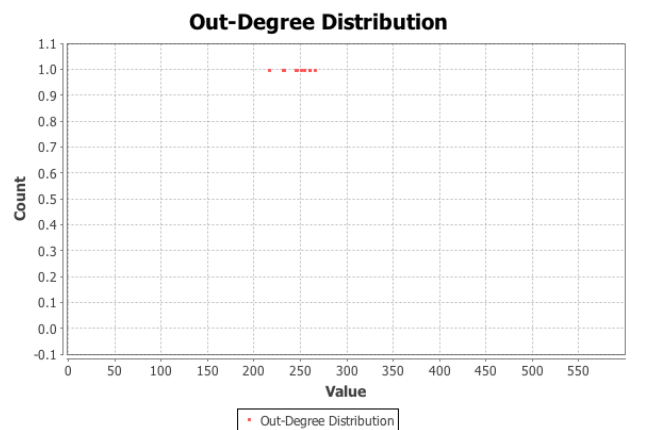


Figura 4.13 Distribución Out-Degree de la red mensual 1998 – 2000 con pesos

#### 4.2.2 Reporte In-Degree cuentas

Utilizando el atributo score se generan los siguientes resultados:

Durante es estudio mensual se visualiza que los depósitos a plazo y créditos a favor bancos y otras instituciones financieras son las cuentas más importantes en promedio siendo el 26.24% y el 24.74% del total de pasivos respectivamente. Por parte de los activos la cuenta Cartera de Créditos constituye el 49.87% de esta cuenta, y la subcuenta cartera de créditos por vencer forma el 72.43% de esta cuenta haciéndola sumamente volátil. Esto se puede visualizar en la Figura 4.15.

En la Figura 4.14 se muestra cómo los depósitos a la vista van en aumento, siendo 27.88% y 35.01% para los meses enero de 1998 y diciembre del 2000 respectivamente, en un aumento del 26.77% en dos años. Por otra parte la cuenta de cartera de créditos disminuyó en 53.84% en el mismo período de tiempo. Mayor información se puede visualizar en el Anexo 212.

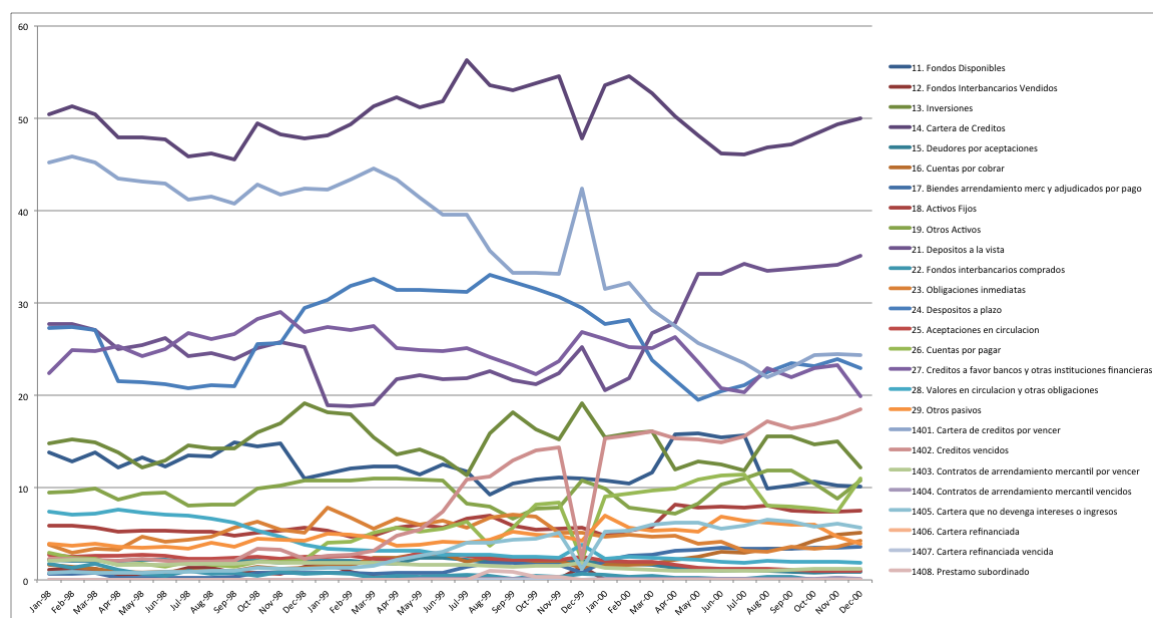


Figura 4.14 Distribución In-Degree desde 1998 hasta 2000 por cuentas

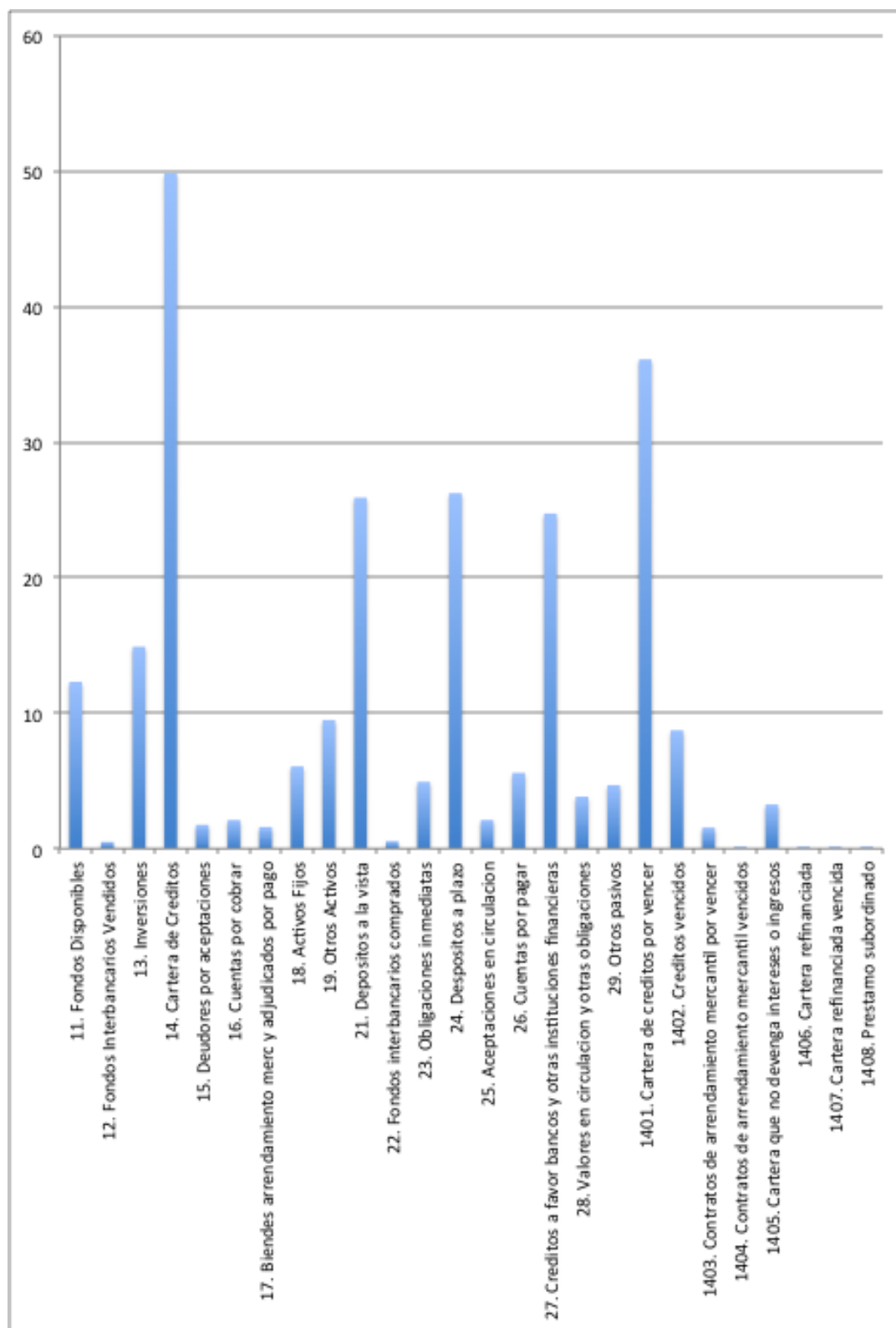


Figura 4.15 In-Degree promedio de los años 1998 a 2000

### 4.3 Reporte In-Degree cuentas

Debido a la similitud es varios reportes, se utilizarán solamente reportes que den resultados distintos a los presentados en la sección 4.1.

#### 4.3.1 Reporte de grados ponderados

Se obtiene que en promedio la red tiene un promedio de ponderaciones de los grados del 67.90%, que significa que la red en promedio está interconectada con otros nodos en 67.90%.

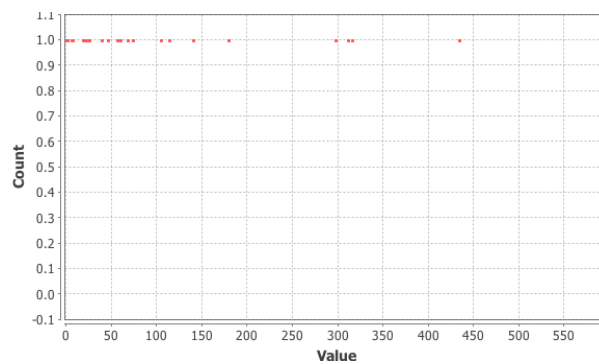


Figura 4.16. Distribución In-Degree de la red mensual 2004 - 2006 con pesos

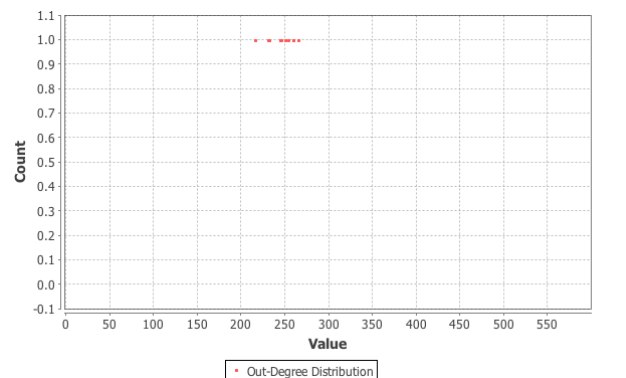


Figura 4.17 Distribución Out-Degree de la red mensual 2004 - 2006 con pesos



### 4.3.2 Reporte In-Degree cuentas

Utilizando el atributo score se generan los siguientes resultados.

Los depósitos a la vista cuentan con el 59.95% de los pasivos en promedio para estos años en promedio. Mientras que los pasivos están divididos entre los fondos de reserva, los fondos interbancarios vendidos y la cartera de créditos con un 18.54%, 22.90% y 32.32% del total de activos en promedio respectivamente. La cuenta de cartera de créditos por vencer viene a ser parte del 56.16% de la cuenta 14. Mayor información se puede visualizar en la Figura 4.18.

Además se encontró que la mayoría de cuentas siguen una tendencia lineal para este período salvo en marzo 2006 donde algunas cuentas tuvieron un cambio por ese mes como por ejemplo las cuentas 12, 14 y 15 que cambiaron con respecto a febrero del 2006 en -24.25%, -12.16%, -12,22% y 4016.67%. El último cambio fue así de importante debido a que antes existían 0.47% de participación en los activos fijos y en marzo el tamaño fue de 19.03%. Mayor información se puede visualizar en el Anexo 213.

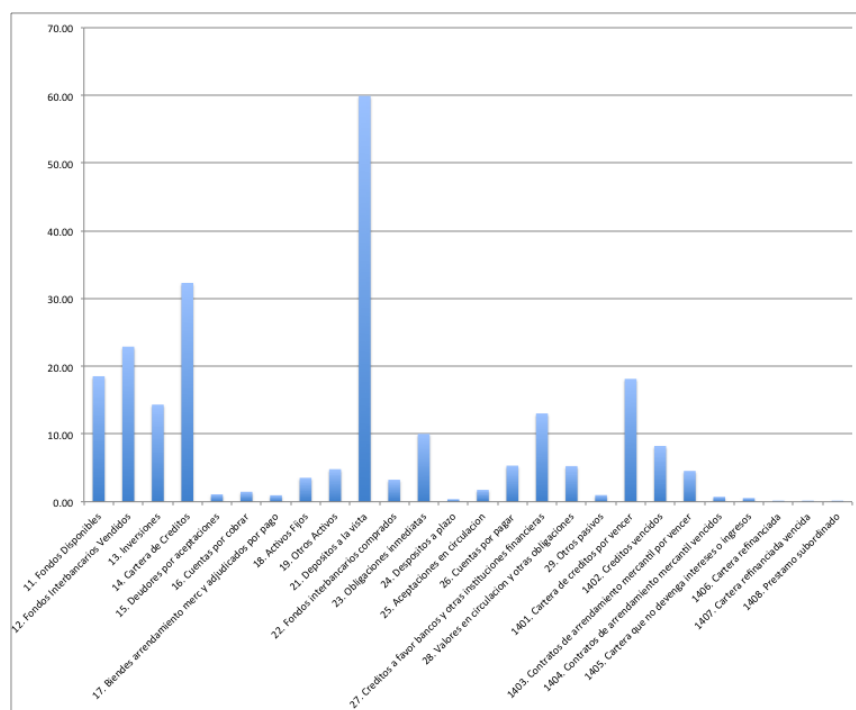


Figura 4.18 In-Degree promedio de los años 2004 a 2006

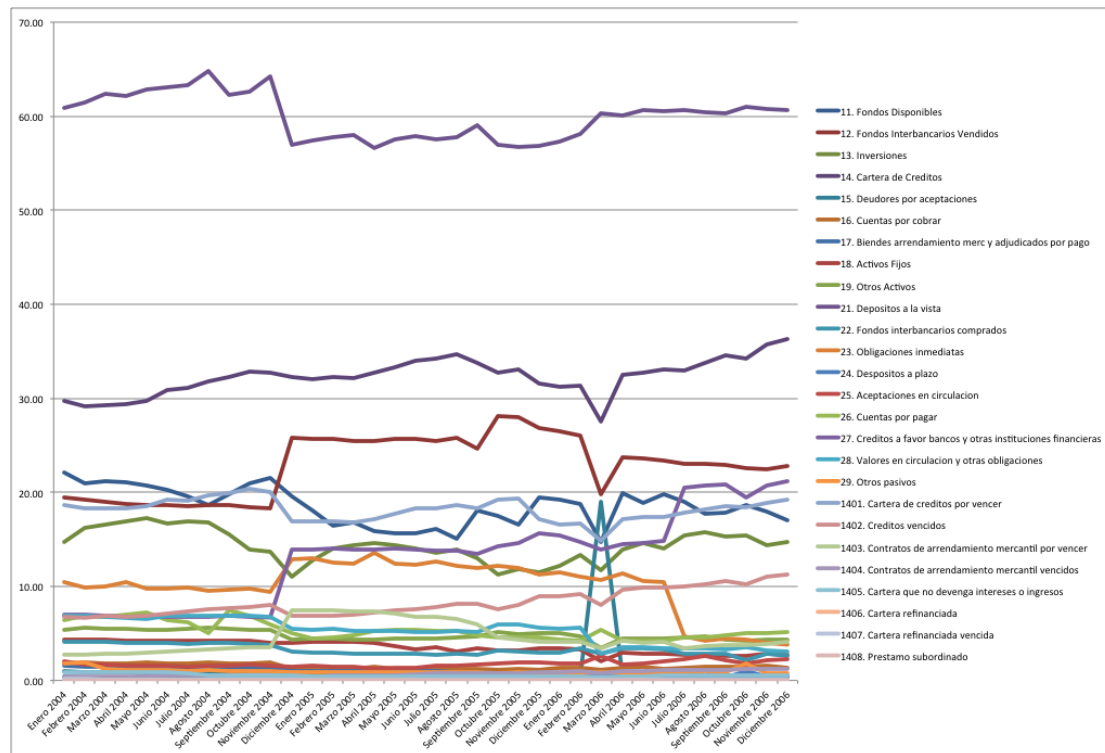


Figura 4.19 Distribución In-Degree desde 2004 hasta 2006 por cuentas

## 5 Conclusiones

Se puede observar por medio del estudio realizado que el comportamiento de las entidades bancarias han cambiado mucho en los últimos en 21 años. Es evidente que una causa grave de la crisis ha sido el aumento en los pesos de los enlaces de los bancos hacia la cuenta de depósitos a la vista. Debido a que es más fácil retirar esta clase de recursos para los agentes de depósito, se nota que existe una preferencia hacia tener el dinero de esta manera, lo que aumenta el riesgo de los bancos. A pesar que en el año 2003 al 2004 la cantidad en esta cuenta se redujo en 23.15%, en años posteriores ha aumentado paulatinamente en 1.09% anual marcando una tendencia durante 9 años. Esto puede deberse a un temor de que una crisis pueda volver a suceder, el sistema político tipo socialista que esta en curso, los pocos incentivos al ahorro a largo plazo por parte de los bancos.

Por otra parte, en las instituciones bancarias, los depósitos a plazo jugaban un importante rol en las cuentas de los pasivos de los bancos. Estas cuentas que permitían a los bancos utilizar de mejor manera la multiplicación del dinero era en promedio desde el año 1992 hasta el 2001 el 23.87% de los pasivos totales que los bancos tenían, es decir gran parte de la capacidad para financiarse apoyándose de pasivo venía de esta cuenta. Tanto así que el tamaño del nodo de depósitos a plazo sobre depósitos a la vista daba un ratio de 0.98, mostrando que las preferencias de los depositantes refiriéndose a depósitos a la vista a depósitos a plazo era prácticamente igual. En años posteriores, desde el 2002 hasta el 2013 la participación de los depósitos a plazo disminuyó drásticamente, siendo el promedio de esta cuenta 0.28%. El ratio previamente analizado disminuyó al 0.017 siendo prácticamente las preferencias a depósitos a la vista 59 veces más deseables.

La cartera de créditos por vencer estaba experimentando un crecimiento del 9% anual en promedio entre los años 1992 a 1997, aumentando paulatinamente el riesgo asociado a las mismas puesto que podían ser incobrables en un plazo adicional. Este rubro llegó a su máximo en el peso de los pasivos en 1997 siendo el 46.67% del total de los activos, siendo la cuenta con mayor destinación de recursos en el año 1997, descartando la cartera de créditos que contiene a esta subcuenta. En ratio se podría decir que el nodo de cartera de créditos por vencer sobre los depósitos a la vista más depósitos a plazo era de del 0.80, demostrando que en esta época estas dos clases de depósitos prácticamente sustentaban como colateral a la cartera de créditos por vencer. La cuenta decreció en los años 1998, 1999 y 2000 en un 19.13% en estos años, sin embargo esto se debe al aumento de la cartera de créditos vencidos de los bancos, cuyo score basado en los enlaces de los nodos de los bancos aumentaron, esto se analizará en la siguiente conclusión. En los años 2000 al 2013 esta cartera de créditos aumento en 9.55% anual, nuevamente aumentando riesgo a los bancos.

La cartera de créditos vencidos de los años 1992 al 1998 representaba en promedio un 1.76% de las cuentas de los bancos privados. Este grado promedio de este nodo crecía al 11% anual, debido a que la cantidad asociada a esta cuenta comenzó en el año 1992 con 1.43% del total de activos y en 1998 llegó a ser 2.32% el crecimiento no representaba mayor significancia. Sin embargo su participación en los activos aumento a 14.18% el año 1999, 6.10 veces más que el año anterior. Se puede concluir que fue debido a que la cuenta de créditos por vencer al pasar el año tuvo estos créditos vencidos, lo que ocasionó la caída de la participación de esta cuenta en los activos y aumento a la cartera de créditos vencidos. En promedio en los años 1998, 1999 y 2000 la participación de esta cuenta en los activos llegó a ser de 17.72%. En

años posteriores la tasa de participación de la cartera de créditos vencidos se redujo a ser el 6.59% de los activos totales disminuyendo la insolvencia de los bancos.

Con respecto a los fondos disponibles se mantenía un promedio de 11.31% anual de los activos, siendo 1992 el año donde se tenían más fondos con un 15.17% de los activos totales. Para poner en perspectiva el ratio de fondos disponibles sobre depósitos a la vista más fondos a plazo para este tiempo fue del 0.21. en los años 2004, 2005 y 2006 años en los cuales las actividades por servicios financieros como partes del PIB eran 9.6%, 22.1% y 19.9% respectivamente el ratio aumentó a 0.48, siendo un factor clave de liquidez para este tiempo. En esta época en promedio los fondos disponibles representaban el 22.74% de los activos, siendo la segunda cuenta con mayor parte en los activos. En los años del 2007 al 2013 los fondos disponibles fueron el 14.84% de los activos y el ratio se redujo a 0.29.

La cuenta de fondos interbancarios vendidos mantenía un promedio en los años de 1992 al 2003 del 0.39%. Esta cuenta aumenta si existía liquidez, sin embargo en esta época al ser los recursos limitados, era complicado obtener que la participación sea mayor, el ratio comparando a la cuenta de fondos interbancarios vendidos contra los depósitos a plazo y depósitos a la vista es de 0.01. Sin embargo en los años 2004, 2005 y 2006 los fondos interbancarios incrementaron a un promedio de 21.77% de la cantidad de activos, 54.91 veces más que los anteriores años y con un ratio de 0.46%.

Por medio de los enlaces dirigidos hacia nodos tipo sink se recopiló esta información. Se puede destacar que por medio de las redes se puede hacer un análisis bastante detallado del

comportamiento de cada elemento de la red y visualizar sus interacciones dependiendo de la información que brindan las interacciones.

## **6 Recomendaciones**

Crear un nuevo modelo más específico fuera del tipo estrella. Donde se hagan presentes las interconexiones entre los bancos. Agregar las diferentes cuentas que han sido excluidas a partir de años superiores al 2010 donde existen datos más específicos en cuanto a cómo se relacionan los bancos por medio de sus cuentas. Agregar las cuentas de gastos, ingresos, patrimonio y cuentas en orden deudoras para poder analizar los datos obtenidos con los requerimientos de Basilea III.

Sugerir a la SBS actualizar sus bancos de datos, debido a que en balances consolidados de varios bancos privados, ciertos bancos no aparecían o tenían sus cuentas en cero. Sin embargo buscando en la misma página web de la SBS en los balances generales se encuentran los datos disponibles. Además se sugeriría homologar cuentas ya que los archivos presentados son difíciles para trabajar en conjunto a otros años.

## 7 Bibliografía

Albert, R. (20 de Enero de 2009). *Graph concepts*. Retrieved 15 de Marzo de 2014 from Elberly College of Science:  
[http://users.phys.psu.edu/~ralbert/phys597\\_09/c02\\_graph\\_conc.pdf](http://users.phys.psu.edu/~ralbert/phys597_09/c02_graph_conc.pdf)

Banco Central Ecuador. (01 de 04 de 2014). *Banco Central Ecuador*. Retrieved 10 de 04 de 2014 from Estadísticas Macroeconómicas: <http://www.bce.fin.ec/index.php/publicaciones-de-banca-central3>

Christensen, C., & Albert, R. (2007). *Using graph concepts to understand the organization of complex systems* (Vol. 7). University Park, PA: International Journal of Bifurcation and Chaos 17.

Gephi.org. (13 de Junio de 2011). *Gephi Tutorial Layouts*. Retrieved 12 de Octubre de 2013 from Gephi.org: <https://gephi.org/tutorials/gephi-tutorial-layouts.pdf>

IEPP. (13 de 01 de 2000). *Dolarizacion Oficial en el Ecuador*. Retrieved 4 de 05 de 2014 from <http://www.hacer.org/pdf/DolarIEEP.pdf>

Jackson, M. O. (2008). *Social and economic networks*. Princeton, NJ, USA: Princeton University Press.

*La Dolarizacion de Ecuador*. (2012). Retrieved 04 de 05 de 2014 from <http://www.memoriacrisisbancaria.com/>

Proano, S. (2009). *Importancia de la Banca en la Economia de un pais*. Retrieved 2014 from <http://smuela2009.blogspot.com/>

Superintendencia de Bancos y Seguros del Ecuador. (n.d.). *Balance del Sistema Financiero por Tipo de Institución*. Retrieved 15 de 02 de 2014 from Superintendencia de Bancos y Seguros del Ecuador:  
[http://www.sbs.gob.ec/practg/sbs\\_index?vp\\_art\\_id=&vp\\_tip=6&vp\\_buscr=/practg/pk\\_cons\\_bdd.p\\_bal\\_entdd\\_finnc](http://www.sbs.gob.ec/practg/sbs_index?vp_art_id=&vp_tip=6&vp_buscr=/practg/pk_cons_bdd.p_bal_entdd_finnc)

Superintendencia de Bancos y Seguros del Ecuador. *Boletines Mensuales Bancos Privados*. Quito, Pichincha, Ecuador.

Superintendencia de Bancos y Seguros del Ecuador. (n.d.). *Boletines Mensuales Bancos Privados*. Retrieved 18 de 04 de 2014 from Superintendencia de Bancos y Seguros del Ecuador: [http://www.sbs.gob.ec/practg/sbs\\_index?vp\\_art\\_id=5036&vp\\_tip=2&vp\\_buscr=41](http://www.sbs.gob.ec/practg/sbs_index?vp_art_id=5036&vp_tip=2&vp_buscr=41)

Takes, F., & Kusters, W. (2013). Computing the Eccentricity Distribution of Large Graphs. *Algorithms*, 100.















Anexo 13. Activos y Pasivos en millones de Suces de bancos seleccionados al año 1998															
Código	Cuenta	Bolivariano	Citibank	Cofiec	Filanbanco	Guayaquil	Pacifico	Pichincha	Popular	Produbanco	Progreso	Solbanco	Unión	Promedio Bancos	
1	Activo	1145847,82	1576519,65	931273,78	9443446,86	3865244,48	6063232,13	6776531,90	4806378,14	2399038,25	7469555,91	823767,91	1019174,17	3860000,92	
2	Pasivo	959126,09	1438750,28	711808,01	7669844,92	3375882,40	4895543,66	5668498,13	4252112,00	1903615,55	6352266,35	589636,90	897436,23	3226210,04	
11	Fondos disponibles	93362,15	182585,43	28509,58	732703,22	229685,12	711208,52	1429074,03	511679,09	354552,88	1637602,03	77800,07	52428,64	508432,56	
12	Fondos interbancarios vendidos	11382,50	3382,50	95371,20	0,00	15855,39	52586,45	29000,00	580,00	18014,75	139949,00	0,00	10000,00	31343,48	
13	Inversiones	136752,75	716042,25	177603,52	1837304,38	889835,96	901453,03	1641967,08	1112677,42	458901,93	256992,51	10211,41	250571,80	699192,84	
14	Cart. cred. y. cont. arrend. mercantil	666014,78	573331,50	52265,47	5112634,30	2068022,76	2656444,33	2145769,83	1824246,58	1028940,51	4358717,41	355581,53	589155,30	1825118,69	
15	Deudores por Aceptaciones	112719,27	21299,86	31788,87	0,00	240,60	233421,69	14941,19	134063,63	1611,81	48348,81	21583,66	0,00	51668,28	
16	Cuentas por Cobrar	16042,96	1325,87	6421,41	241951,54	38724,22	108630,37	93801,76	30111,05	15014,73	52369,16	26799,34	20630,25	54318,55	
17	Bienes arrend. merc. y adj. por pago	430,36	646,90	3491,50	93251,53	17763,21	53499,69	7768,58	0,00	4561,22	2275,41	46425,22	3957,95	19505,96	
18	Activos Fijos	56664,82	14947,50	17981,07	687896,64	375807,56	622278,79	410999,19	391066,68	113856,54	34401,08	50076,43	33299,66	259907,16	
19	Otros Activos	52478,24	62957,84	47541,17	737705,27	229309,66	663709,27	1003210,25	801953,69	403583,87	629290,51	235290,27	59130,57	410513,38	
21	Depositos a la Vista	211602,47	490702,29	17651,80	1282861,33	735436,54	2082818,13	2733161,45	728851,66	726808,23	2394649,01	36202,56	1400167,53	965076,08	
22	Fondos Interbancarios Comprados	0,00	38500,00	9014,75	16600,00	0,00	0,00	0,00	32595,00	11229,90	94426,00	0,00	4000,00	17197,14	
23	Obligaciones Inmediatas	28160,03	138658,22	189,64	1479626,13	55388,03	177722,10	183804,31	102026,76	108644,11	84142,78	670,44	100790,13	204985,22	
24	Depositos a Plazo	340127,62	214139,13	216214,65	1311932,83	709814,95	1386284,00	1056355,90	900987,87	496301,67	2564959,80	319183,96	415857,63	827680,00	
25	Aceptaciones en Circulación	112719,27	21299,86	31788,87	0,00	240,60	233421,69	14941,19	134063,63	1611,81	48348,81	21583,66	0,00	51668,28	
26	Cuentas por pagar	34664,15	5948,45	23929,77	385578,43	48492,37	67346,57	121332,35	7525,13	29521,76	56162,85	14250,39	18777,65	73461,07	
27	Cred. favor bcos y otras inst. financ.	166681,96	498358,82	393683,41	2570345,23	1246306,67	705773,97	1203952,99	1942297,12	286571,19	784359,82	151227,69	88023,90	836465,23	
28	Valores en circ. y otras obligaciones	37508,10	0,00	1,62	211156,67	403423,38	44179,66	136317,77	267528,69	99345,08	119894,99	0,00	91922,96	117606,58	
29	Otros pasivos	27662,49	31143,51	19333,51	411744,31	176779,86	197997,55	218632,14	68233,14	143581,81	205322,29	46518,20	37896,44	132070,44	
1401	Cartera de créditos por vencer	641828,35	522877,42	508162,93	4075994,37	1915727,12	2041920,65	1898391,23	1644841,62	871186,69	4158953,86	264802,84	528897,74	1589465,40	
1402	Créditos vencidos	16320,87	2363,56	2998,76	427026,66	93686,47	286625,58	93920,74	27202,15	47788,64	171789,06	49539,62	21076,86	103361,58	
1403	Cont. arrend. mercantil vigentes	4368,21	48078,49	8965,58	397250,72	28393,97	44287,35	96592,97	139762,89	92695,74	12405,07	16005,84	16661,12	75455,66	
1404	Contratos arrend. mercantil vencidos	0,00	12,04	0,00	4741,92	415,07	6404,44	0,00	2882,85	388,19	0,00	1406,41	24,30	1356,27	
1405	Cartera que no devenga intereses o ingresos	3497,35	0,00	2438,20	207620,62	29800,13	277206,31	50662,89	9557,07	14710,55	9367,42	23826,83	22495,28	54255,22	
1406	Cartera reestructurada	0,00	0,00	0,00	0,00	0,00	0,00	0,00	0,00	0,00	0,00	0,00	0,00	0,00	
1407	Cartera reestructurada vendida	0,00	0,00	0,00	0,00	0,00	0,00	0,00	0,00	0,00	0,00	0,00	0,00	0,00	
1408	Préstamo subordinado	0,00	0,00	0,00	0,00	0,00	0,00	6202,00	0,00	2170,70	6202,00	0,00	0,00	1214,56	
Anexo 14. Activos y Pasivos en porcentajes de bancos seleccionados al año 1998															
Código	CUENTA	Bolivariano	Citibank	Cofiec	Filanbanco	Guayaquil	Pacifico	Pichincha	Popular	Produbanco	Progreso	Solbanco	Unión	Promedio Bancos	
1	Activo	100,00	100,00	100,00	100,00	100,00	100,00	100,00	100,00	100,00	100,00	100,00	100,00	100,00	
2	Pasivo	100,00	100,00	100,00	100,00	100,00	100,00	100,00	100,00	100,00	100,00	100,00	100,00	100,00	
11	Fondos disponibles	8,15	11,58	3,06	7,76	5,94	12,72	21,09	10,65	14,78	21,92	9,44	5,14	11,02	
12	Fondos interbancarios vendidos	0,99	0,21	10,24	0,00	0,41	0,87	0,43	0,01	0,75	1,87	0,00	0,98	1,40	
13	Inversiones	11,93	45,42	19,07	19,46	23,02	14,87	24,23	23,15	19,13	3,44	1,24	24,59	19,13	
14	Cart. cred. y. cont. arrend. mercantil	58,12	36,37	56,11	54,14	53,50	43,81	31,66	37,95	42,89	58,35	43,17	57,81	47,82	
15	Deudores por Aceptaciones	9,84	1,35	3,41	0,00	0,01	3,85	0,22	2,79	0,07	0,65	2,62	0,00	2,07	
16	Cuentas por Cobrar	1,40	0,08	0,69	2,56	1,00	1,79	1,38	0,63	0,63	0,70	3,25	2,02	1,35	
17	Bienes arrend. merc. y adj. por pago	0,04	0,04	0,37	0,99	0,46	0,88	0,11	0,00	0,19	0,03	5,64	0,39	0,76	
18	Activos Fijos	4,95	0,95	1,93	7,28	9,72	10,26	6,07	8,14	4,75	4,61	6,08	3,27	5,67	
19	Otros Activos	4,58	3,99	5,10	7,81	5,93	10,95	14,80	16,69	16,82	8,42	28,56	5,80	10,79	
21	Depositos a la Vista	22,06	34,11	2,48	16,73	21,79	42,55	48,22	17,14	38,18	37,70	6,14	15,62	25,22	
22	Fondos Interbancarios Comprados	0,00	2,68	1,27	0,22	0,00	0,00	0,00	0,77	0,59	1,49	0,00	0,45	0,62	
23	Obligaciones Inmediatas	2,94	9,64	0,03	19,29	1,64	3,63	3,24	2,40	5,71	1,32	0,11	11,23	5,10	
24	Depósitos a plazo	35,46	14,88	30,38	17,11	21,03	28,32	18,64	21,19	26,07	40,38	54,13	46,34	29,49	
25	Aceptaciones en Circulación	11,75	1,48	4,47	0,00	0,01	4,77	0,26	3,15	0,08	0,76	3,66	0,00	2,63	
26	Cuentas por pagar	3,61	0,41	3,36	5,03	1,44	1,38	2,14	1,78	1,55	0,88	2,42	2,09	2,17	
27	Cred. favor bcos y otras inst. financ.	17,38	34,64	55,31	33,51	36,92	14,42	21,24	45,68	15,05	12,35	25,65	9,81	26,83	
28	Valores en circ. y otras obligaciones	3,91	0,00	0,00	2,75	11,95	0,90	2,40	6,29	5,22	1,89	0,00	10,24	3,80	
29	Otros pasivos	2,88	2,16	2,72	5,37	5,24	4,04	3,86	1,60	7,54	3,23	7,89	4,22	4,23	
1401	Cartera de créditos por vencer	56,01	33,17	54,57	43,16	49,56	33,68	28,01	34,22	36,31	55,68	32,15	51,89	42,37	
1402	Créditos vencidos	1,42	0,15	0,32	4,52	2,42	4,73	1,39	0,57	1,99	2,30	6,01	2,07	2,32	
1403	Cont. arrend. mercantil vigentes	0,38	3,05	0,96	4,21	0,73	0,73	1,43	2,91	3,86	0,17	1,94	1,63	1,83	
1404	Contratos arrend. mercantil vencidos	0,00	0,00	0,00	0,05	0,01	0,11	0,00	0,06	0,02	0,00	0,17	0,00	0,03	
1405	Cartera que no devenga intereses o ingresos	0,31	0,00	0,26	2,20	0,77	4,57	0,75	0,20	0,61	0,13	2,89	2,21	1,24	
1406	Cartera reestructurada	0,00	0,00	0,00	0,00	0,00	0,00	0,00	0,00	0,00	0,00	0,00	0,00	0,00	
1407	Cartera reestructurada vendida	0,00	0,00	0,00	0,00	0,00	0,00	0,00	0,00	0,00	0,00	0,00	0,00	0,00	
1408	Préstamo subordinado	0,00	0,00	0,00	0,00	0,00	0,00	0,09	0,00	0,09	0,08	0,00	0,00	0,022	

Anexo 15. Activos y Pasivos en millones de Suces de bancos seleccionados al año 1999															
Código	Cuenta	Bolivariano	Citibank	Cofec	Filanbanco	Guayaquil	Pacifico	Pichincha	Popular	Produbanco	Progreso	Solbanco	Unión	Promedio Bancos	
1	Activo	3048445,28	3604192,70	1078985,80	22888290,47	9101059,20	9762565,34	12826894,07	7392383,57	6142083,71	11586114,87	1238503,22	2424116,67	7591136,24	
2	Pasivo	2640895,44	3251766,09	786183,04	12889651,24	8077144,69	7290454,37	10397593,08	10063618,81	4934679,84	15240951,51	1044738,32	2524360,53	6595169,75	
11	Fondos disponibles	593834,49	333636,70	94981,86	1175510,23	871610,72	368564,39	1384986,54	363807,70	1432664,47	2695747,16	14623,54	13279,30	778603,92	
12	Fondos interbancarios vendidos	0,00	0,00	0,00	338518,57	1760,00	0,00	0,00	0,00	24000,00	0,00	0,00	0,00	30356,55	
13	Inversiones	369419,50	1979996,10	57217,63	3184775,48	1490638,52	899752,84	2059200,04	3022184,42	942332,01	214847,22	14495,83	141769,75	1198052,44	
14	Cart. cred. y. cont. arrend. mercantil	1570143,23	1049855,12	725574,32	15111316,82	4714264,58	5959513,88	6093937,34	2796790,81	2643632,94	7008829,02	877263,39	1320175,71	4155941,43	
15	Deudores por Aceptaciones	277997,25	98502,78	0,00	0,00	384469,63	185027,34	20166,67	44865,99	2002,91	4823,68	25928,76	0,00	86982,08	
16	Cuentas por Cobrar	11612,77	775,17	23959,53	775399,62	60241,97	78136,56	143517,34	50641,93	46054,71	431500,99	38540,37	22022,16	140200,26	
17	Bienes arrend. merc. y adj. por pago	9167,20	194,07	62177,65	269398,14	276670,05	79787,66	280611,33	68628,54	4230,11	74329,92	143554,60	20110,81	107405,01	
18	Activos Fijos	102457,33	49887,30	26558,91	776318,46	596825,71	1257306,63	776903,32	784718,20	182374,05	771261,70	76161,34	54521,37	454607,86	
19	Otros Activos	113813,51	91345,46	88515,90	1257053,16	704578,03	934476,05	2067571,50	260745,98	864792,51	384775,16	47935,40	852237,58	638986,69	
21	Depositos a la Vista	677286,48	912507,32	7111,25	3024668,55	1377305,47	2039704,96	3354723,47	325912,33	2364639,99	3110926,42	133379,73	405440,52	1477800,54	
22	Fondos Interbancarios Comprados	0,00	0,00	0,00	0,00	0,00	207000,00	12133,24	4000,00	0,00	41143,50	0,00	0,00	22023,06	
23	Obligaciones Inmediatas	197035,38	39082,40	16087,07	1391376,12	361695,60	374350,41	1285846,87	384250,79	257624,76	116811,65	22619,82	26512,93	402066,15	
24	Depósitos a plazo	1132470,74	744629,95	201171,62	3191962,30	1544344,34	1898949,72	2490220,78	809180,45	1373545,53	5123938,19	506850,82	767890,65	1648762,92	
25	Aceptaciones en Circulación	277997,25	98502,78	0,00	0,00	384469,64	185027,34	20166,67	44865,99	2002,91	4823,68	25928,76	0,00	86982,09	
26	Cuentas por pagar	106465,96	40308,09	176419,40	1947592,71	74947,09	146045,82	205591,08	2708457,75	80160,71	473251,33	135880,85	256709,86	529319,22	
27	Cred. favor bcos y otras inst. financ.	192221,29	929586,25	370456,01	1386912,36	3511860,08	1574698,78	2657934,21	4856323,57	466968,46	536231,57	164042,88	297717,23	1814253,22	
28	Valores en circ. y otras obligaciones	16351,61	0,00	0,00	196330,18	564374,01	11984,34	2810,38	626440,47	203580,48	159381,61	0,00	150088,43	160945,13	
29	Otros pasivos	410667,3	135649,31	14937,68	1750809,03	258148,47	852693,02	368166,40	304187,47	186157,00	848357,57	56035,46	620000,91	453017,42	
1401	Cartera de créditos por vencer	1529988,98	832395,29	593025,16	6757703,35	3978857,50	3503041,93	4989503,94	1804619,96	2107693,90	974992,29	287743,34	686056,28	2337135,16	
1402	Créditos vencidos	34182,23	158590,37	109447,77	4673574,56	405913,25	1518987,77	567723,83	603241,22	201962,33	595585,58	446021,64	26194,92	1244784,62	
1403	Cont. arrend. mercantil vigentes	4043,72	56833,40	19231,13	377822,98	43829,42	76234,96	218873,20	240051,45	172170,83	0,00	14561,53	10940,60	102887,27	
1404	Contratos arrend. mercantil vencidos	0,00	2036,07	0,00	51700,98	1051,97	36023,47	0,00	32323,39	1248,37	0,00	3369,66	392,97	10723,24	
1405	Cartera que no devenga intereses o ingresos	1928,29	0,00	3870,26	2513147,69	280972,48	819864,05	311634,38	111319,08	158386,82	71779,15	117700,37	36038,94	395911,79	
1406	Cartera reestructurada	0,00	0,00	0,00	0,00	0,00	0,00	0,00	0,00	0,00	0,00	7866,84	0,00	655,57	
1407	Cartera reestructurada vencida	0,00	0,00	0,00	0,00	0,00	0,00	0,00	0,00	0,00	0,00	0,00	0,00	0,00	
1408	Préstamo subordinado	0,00	0,00	0,00	737367,26	3639,97	5271,70	6202,00	5271,70	2170,70	6202,00	0,00	0,00	63843,78	

Anexo 16. Activos y Pasivos en porcentajes de bancos seleccionados al año 1999															
Código	CUENTA	Bolivariano	Citibank	Cofec	Filanbanco	Guayaquil	Pacifico	Pichincha	Popular	Produbanco	Progreso	Solbanco	Unión	Promedio Bancos	
1	Activo	100,00	100,00	100,00	100,00	100,00	100,00	100,00	100,00	100,00	100,00	100,00	100,00	100,00	
2	Pasivo	100,00	100,00	100,00	100,00	100,00	100,00	100,00	100,00	100,00	100,00	100,00	100,00	100,00	
11	Fondos disponibles	19,48	9,26	8,80	5,14	9,58	3,78	10,80	4,92	23,33	23,27	1,18	0,55	10,01	
12	Fondos interbancarios vendidos	0,00	0,00	0,00	1,48	0,02	0,00	0,00	0,00	0,39	0,00	0,00	0,00	0,16	
13	Inversiones	12,12	54,94	5,30	13,91	16,38	9,22	16,05	40,88	15,34	1,85	1,17	5,85	16,08	
14	Cart. cred. y. cont. arrend. mercantil	51,51	29,13	67,25	66,02	51,80	61,04	47,51	37,83	43,04	60,49	70,83	54,46	53,41	
15	Deudores por Aceptaciones	9,12	2,73	0,00	0,00	4,22	1,90	0,16	0,61	0,03	0,04	2,09	0,00	1,74	
16	Cuentas por Cobrar	0,38	0,02	2,22	3,39	0,66	0,80	1,12	0,69	0,75	3,72	3,11	0,91	1,48	
17	Bienes arrend. merc. y adj. por pago	0,30	0,01	5,76	1,18	3,04	0,82	2,19	0,93	0,07	0,64	11,59	0,83	2,28	
18	Activos Fijos	3,36	1,38	2,46	3,39	6,56	12,88	6,06	10,62	2,97	6,66	6,15	2,25	5,39	
19	Otros Activos	3,73	2,53	8,20	5,49	7,74	9,57	16,12	3,53	14,08	3,32	3,87	35,16	9,45	
21	Depositos a la Vista	25,65	28,06	0,90	23,47	17,05	27,98	32,26	3,24	47,92	20,41	12,77	16,06	21,31	
22	Fondos Interbancarios Comprados	0,00	0,00	0,00	0,00	0,00	2,84	0,12	0,04	0,00	0,27	0,00	0,00	0,27	
23	Obligaciones Inmediatas	7,46	12,01	2,05	10,79	4,48	5,13	12,37	3,82	5,22	0,77	2,17	1,05	5,61	
24	Depósitos a plazo	42,88	22,90	25,59	24,76	19,12	26,05	23,95	8,04	27,83	33,62	48,51	30,42	27,81	
25	Aceptaciones en Circulación	10,53	3,03	0,00	0,00	4,76	2,54	0,19	0,45	0,04	0,03	2,48	0,00	2,00	
26	Cuentas por pagar	4,03	1,24	22,44	15,11	0,93	2,00	1,98	26,91	1,62	3,11	13,01	10,17	8,55	
27	Cred. favor bcos y otras inst. financ.	7,28	28,59	47,12	10,76	43,48	21,60	25,66	48,26	9,46	35,18	15,70	11,79	25,40	
28	Valores en circ. y otras obligaciones	0,62	0,00	0,00	1,52	6,99	0,16	0,03	6,22	4,13	1,05	0,00	5,95	2,22	
29	Otros pasivos	1,56	4,17	1,90	13,58	3,20	11,70	3,54	3,02	3,77	5,57	5,36	24,56	6,83	
1401	Cartera de créditos por vencer	50,19	23,10	54,96	29,52	43,72	35,88	38,90	24,41	34,32	8,42	23,23	28,30	32,91	
1402	Créditos vencidos	1,12	4,40	10,14	20,42	4,46	15,56	4,43	8,16	3,29	51,41	36,01	10,80	14,18	
1403	Cont. arrend. mercantil vigentes	0,13	1,58	1,78	1,65	0,48	0,78	1,71	3,25	2,80	0,00	1,18	0,45	1,32	
1404	Contratos arrend. mercantil vencidos	0,00	0,06	0,00	0,23	0,01	0,37	0,00	0,44	0,02	0,00	0,27	0,04	0,12	
1405	Cartera que no devenga intereses o ingresos	0,06	0,00	0,36	10,98	3,09	8,40	2,43	1,51	2,58	0,62	9,50	14,86	4,53	
1406	Cartera reestructurada	0,00	0,00	0,00	0,00	0,00	0,00	0,00	0,00	0,00	0,00	0,64	0,00	0,05	
1407	Cartera reestructurada vencida	0,00	0,00	0,00	0,00	0,00	0,00	0,00	0,00	0,00	0,00	0,00	0,00	0,00	
1408	Préstamo subordinado	0,00	0,00	0,00	3,22	0,04	0,05	0,05	0,07	0,04	0,05	0,00	0,00	0,29	



Anexo 17. Activos y Pasivos en millones de Suces de bancos seleccionados al año 2000														
Código	Cuenta	Bolivariano	Citibank	Cofiec	Filanbanco	Guayaquil	Pacifico	Pichincha	Popular	Produbanco	Progreso	Solbanco	Unión	Promedio Bancos
1	Activo	209303,66	166107,46	31667,22	1451433,12	453028,73	730934,64	880076,21	319050,50	381872,45	617611,27	63563,51	77538,73	448515,62
2	Pasivo	183193,67	146071,04	18542,88	973943,30	391608,14	475592,14	694720,82	526519,07	306788,10	953754,01	54195,34	108070,94	402749,95
11	Fondos disponibles	62415,64	17652,72	2718,72	101435,24	54521,20	78875,72	128917,99	4752,50	100693,01	1962,79	32,84	96,51	46172,91
12	Fondos interbancarios vendidos	0,00	0,00	0,00	0,00	0,00	0,00	0,00	0,00	0,00	0,00	0,00	0,00	0,00
13	Inversiones	15062,81	91917,84	1178,32	85757,10	52060,87	127896,04	109326,29	23788,32	39366,73	4979,94	1311,05	8824,92	46789,18
14	Cart. cred. y. cont. arrend. mercantil	108693,83	41465,80	18061,52	878655,75	226664,23	363702,64	443233,83	48373,71	174914,58	309690,31	43319,68	58884,36	226305,02
15	Deudores por Aceptaciones	5642,42	5751,16	0,00	0,00	8723,64	8173,51	600,53	55,74	117,61	54,24	447,76	0,00	2463,88
16	Cuentas por Cobrar	691,58	167,22	497,89	80185,97	2397,87	5980,95	21075,99	4347,57	3799,12	222502,77	4052,52	3988,07	29140,63
17	Bienes arrend. merc. y adj. por pago	2436,73	580,24	4407,38	53145,36	17861,26	13304,03	13436,35	5125,21	3716,47	8189,09	7363,60	732,41	10858,18
18	Activos Fijos	8166,40	3263,81	1927,29	89361,77	49225,19	62243,00	51135,98	52237,46	14864,11	65733,42	6247,48	4316,83	34060,23
19	Otros Activos	6194,26	5308,67	2876,10	162891,93	41574,48	70758,76	112349,27	180369,98	44400,81	4498,72	788,59	695,63	52725,60
21	Depositos a la Vista	69710,08	68899,91	2094,79	304360,05	76726,17	209836,02	385825,41	4173,63	164415,50	351012,66	31105,92	27525,56	141307,14
22	Fondos Interbancarios Comprados	0,00	0,00	0,00	0,00	0,00	0,00	0,00	0,00	0,00	1398,05	0,00	0,00	116,50
23	Obligaciones Inmediatas	10361,69	14839,11	21,22	58861,88	19811,39	52816,70	34256,15	1845,93	12184,11	17486,86	172,31	2200,59	18738,16
24	Depósitos a plazo	81607,13	34979,88	4975,98	281683,50	95985,25	122717,14	138725,91	3831,58	101862,47	1511,54	1829,18	46575,31	76357,07
25	Aceptaciones en Circulación	5642,42	5751,16	0,00	0,00	8723,64	8173,51	600,53	55,74	117,61	54,24	447,76	0,00	2463,88
26	Cuentas por pagar	6068,96	974,88	769,31	130592,58	5204,00	12656,19	21747,44	347828,98	5341,85	92942,72	11829,01	4665,10	53385,09
27	Cred. favor bcos y otras inst. financ.	7180,25	15105,39	10151,02	92100,95	156022,98	46308,92	81991,50	94776,46	8770,95	458905,91	6245,00	19716,51	83106,32
28	Valores en circ. y otras obligaciones	259,44	0,00	0,00	23088,99	19689,31	235,69	10025,14	31530,00	9726,50	778,75	0,00	4112,47	8267,19
29	Otros pasivos	2363,70	5520,70	530,56	83255,35	9445,41	22847,98	21548,76	42476,75	4369,11	29663,28	2566,16	3275,39	18988,59
1401	Cartera de créditos por vencer	104650,33	29205,86	12039,85	320873,58	203682,31	143406,97	364561,67	12699,53	150183,79	16627,57	5684,03	2833,57	113870,76
1402	Créditos vencidos	1195,46	5200,75	3901,39	392703,57	16568,39	130603,02	37893,32	26753,77	8713,12	291096,55	29417,38	37916,36	81830,26
1403	Cont. arrend. mercantil vigentes	1826,45	2741,04	552,22	18919,14	2735,22	6095,22	14803,76	5686,21	11582,70	0,00	528,39	346,91	5484,79
1404	Contratos arrend. mercantil vencidos	0,00	83,80	0,00	5007,29	0,00	2799,65	33,58	2506,54	97,78	0,00	164,17	113,01	900,48
1405	Cartera que no devenga intereses o ingresos	1021,59	4234,35	1567,77	141037,36	3532,73	80586,91	25941,50	516,80	4337,19	1718,10	7138,10	17674,51	24108,91
1406	Cartera reestructurada	0,00	0,00	0,00	0,00	0,00	0,00	0,00	0,00	0,00	0,00	0,00	0,00	0,00
1407	Cartera reestructurada vencida	0,00	0,00	0,00	3,17	0,00	0,00	0,00	0,00	0,00	0,00	387,69	0,00	32,57
1408	Préstamo subordinado	0,00	0,00	0,00	111,64	145,60	210,87	0,00	210,87	0,00	248,08	0,00	0,00	77,25
Anexo 18. Activos y Pasivos en porcentajes de bancos seleccionados al año 2000														
Código	CUENTA	Bolivariano	Citibank	Cofiec	Filanbanco	Guayaquil	Pacifico	Pichincha	Popular	Produbanco	Progreso	Solbanco	Unión	Promedio Bancos
1	Activo	100,00	100,00	100,00	100,00	100,00	100,00	100,00	100,00	100,00	100,00	100,00	100,00	100,00
2	Pasivo	100,00	100,00	100,00	100,00	100,00	100,00	100,00	100,00	100,00	100,00	100,00	100,00	100,00
11	Fondos disponibles	29,82	10,63	8,59	6,99	12,03	10,79	14,65	1,49	26,37	0,32	0,05	0,12	10,15
12	Fondos interbancarios vendidos	0,00	0,00	0,00	0,00	0,00	0,00	0,00	0,00	0,00	0,00	0,00	0,00	0,00
13	Inversiones	7,20	55,34	3,72	5,91	11,49	17,50	12,42	7,46	10,31	0,81	2,06	11,38	12,13
14	Cart. cred. y. cont. arrend. mercantil	51,93	24,96	57,04	60,54	50,03	49,76	50,36	15,16	45,80	50,14	68,15	75,94	49,99
15	Deudores por Aceptaciones	2,70	3,46	0,00	0,00	1,93	1,12	0,07	0,02	0,03	0,01	0,70	0,00	0,84
16	Cuentas por Cobrar	0,33	0,10	1,57	5,52	0,53	0,82	2,39	1,36	0,99	36,03	6,38	5,14	5,10
17	Bienes arrend. merc. y adj. por pago	1,16	0,35	13,92	3,66	3,94	1,82	1,53	1,61	0,97	1,33	11,58	0,94	3,57
18	Activos Fijos	3,90	1,96	6,09	6,16	10,87	8,52	5,81	16,37	3,89	10,64	9,83	5,57	7,47
19	Otros Activos	2,96	3,20	9,08	11,22	9,18	9,68	12,77	56,53	11,63	0,73	1,24	0,90	10,76
21	Depositos a la Vista	38,05	47,17	11,30	31,25	19,59	44,12	55,54	0,79	53,59	36,80	57,40	25,47	35,09
22	Fondos Interbancarios Comprados	0,00	0,00	0,00	0,00	0,00	0,00	0,00	0,00	0,00	0,15	0,00	0,00	0,01
23	Obligaciones Inmediatas	5,66	10,16	0,11	6,04	5,06	11,11	4,93	0,35	3,97	1,83	0,32	2,04	4,30
24	Depósitos a plazo	44,55	23,95	26,83	28,92	24,51	25,80	19,97	0,73	33,20	0,16	3,38	43,10	22,92
25	Aceptaciones en Circulación	3,08	3,94	0,00	0,00	2,23	1,72	0,09	0,01	0,04	0,01	0,83	0,00	0,99
26	Cuentas por pagar	3,31	0,67	4,15	13,41	1,33	2,66	3,13	66,06	1,74	9,74	21,83	4,32	11,03
27	Cred. favor bcos y otras inst. financ.	3,92	10,34	54,74	9,46	39,84	9,74	11,80	18,00	2,86	48,12	11,52	18,24	19,88
28	Valores en circ. y otras obligaciones	0,14	0,00	0,00	2,37	5,03	0,05	1,44	5,99	3,17	0,06	0,00	3,81	1,84
29	Otros pasivos	1,29	3,78	2,86	8,55	2,41	4,80	3,10	8,07	1,42	3,11	4,74	3,03	3,93
1401	Cartera de créditos por vencer	50,00	17,58	38,02	22,11	44,96	19,62	41,42	3,98	39,33	2,69	8,94	3,65	24,36
1402	Créditos vencidos	0,57	3,13	12,32	27,06	3,66	17,87	4,31	8,39	2,28	47,13	46,28	48,90	18,49
1403	Cont. arrend. mercantil vigentes	0,87	1,65	1,74	1,30	0,60	0,83	1,68	1,78	3,03	0,00	0,83	0,45	1,23
1404	Contratos arrend. mercantil vencidos	0,00	0,05	0,00	0,34	0,00	0,38	0,00	0,79	0,03	0,00	0,26	0,15	0,17
1405	Cartera que no devenga intereses o ingresos	0,49	2,55	4,95	9,72	0,78	11,03	2,95	0,16	1,14	0,28	11,23	22,79	5,67
1406	Cartera reestructurada	0,00	0,00	0,00	0,00	0,00	0,00	0,00	0,00	0,00	0,00	0,00	0,00	0,00
1407	Cartera reestructurada vencida	0,00	0,00	0,00	0,00	0,00	0,00	0,00	0,00	0,00	0,00	0,61	0,00	0,05
1408	Préstamo subordinado	0,00	0,00	0,00	0,01	0,03	0,03	0,00	0,07	0,00	0,04	0,00	0,00	0,01

Anexo 19. Activos y Pasivos en millones de Suces de bancos seleccionados al año 2001														
Código	Cuenta	Bolivariano	Citibank	Cofiec	Filanbanco	Guayaquil	Pacifico	Pichincha	Popular	Produbanco	Progreso	Solbanco	Unión	Promedio Bancos
1	Activo	403029,85	231404,22	25868,88	1269039,63	717329,18	690423,70	1447002,23	295702,71	540178,74	569957,34	55489,63	70948,11	526364,52
2	Pasivo	364762,74	208395,15	10919,32	731552,96	632526,67	458879,33	1207984,42	514354,26	451119,07	880849,13	57170,48	119564,89	468839,87
11	Fondos disponibles	140072,86	69864,40	2919,33	11155,70	149399,01	44865,93	278166,36	5349,85	84342,53	526,78	70,53	100,03	65569,44
12	Fondos interbancarios vendidos	0,00	0,00	0,00	0,00	0,00	0,00	1000,00	0,00	0,00	0,00	0,00	0,00	83,33
13	Inversiones	21756,97	110338,29	1030,50	204383,17	112660,07	119791,25	181199,34	37165,09	59585,41	5043,66	916,52	5904,29	71647,88
14	Cart. cred. y. cont. arrend. mercantil	202966,61	36779,33	18176,54	806122,83	338934,18	344949,48	693040,75	28787,68	312490,30	352158,23	43923,42	52724,96	269254,52
15	Deudores por Aceptaciones	2032,05	5785,51	0,00	0,00	9879,67	2223,59	827,08	38,97	265,90	0,00	0,00	0,00	1754,40
16	Cuentas por Cobrar	1174,35	71,15	452,38	5937,94	3555,53	12193,16	27756,32	6254,53	5409,26	113137,42	690,74	1982,93	14884,64
17	Bienes arrend. merc. y adj. por pago	1641,86	5,00	92,34	44251,90	4412,85	6650,32	13587,92	2405,37	7314,99	10680,98	4036,01	1074,54	8012,84
18	Activos Fijos	13545,54	4309,38	2592,96	82976,38	52092,20	97341,91	102175,78	38777,92	23371,31	61626,05	5327,06	4188,69	40693,77
19	Otros Activos	19839,62	4251,16	604,84	114211,72	46395,67	62408,06	149248,68	176923,31	47399,05	26784,20	525,36	4972,68	54463,69
21	Depositos a la Vista	182037,05	122100,27	3094,24	278188,22	225460,93	213219,12	738584,15	2819,52	296770,91	157177,17	14640,73	26234,28	188360,55
22	Fondos Interbancarios Comprados	0,00	0,00	0,00	0,00	0,00	0,00	0,00	0,00	0,00	393,49	0,00	0,00	32,79
23	Obligaciones Inmediatas	11516,16	14076,33	74,67	35102,06	36456,12	110541,24	78702,82	7628,24	15992,90	16828,55	11,06	1667,04	27383,10
24	Depósitos a plazo	145981,26	31250,59	4932,85	61043,37	185778,66	34737,85	216852,10	2712,95	101044,07	16440,43	17355,15	52289,84	72534,93
25	Aceptaciones en Circulación	2032,05	5785,51	0,00	0,00	9879,67	2223,59	827,08	38,97	265,90	0,00	0,00	0,00	1754,40
26	Cuentas por pagar	8433,27	1012,52	781,92	154756,97	9071,38	23096,27	26511,08	343994,01	8471,09	509779,12	6133,31	10144,84	91848,82
27	Cred. favor bcos y otras inst. financ.	6962,31	31831,61	662,85	112605,55	136919,79	29142,31	105631,14	94056,26	13011,37	108370,31	14371,02	17886,23	55954,23
28	Valores en circ. y otras obligaciones	7,99	0,00	0,00	20984,15	17557,76	180,19	10007,09	31529,00	9455,47	761,17	0,00	1748,08	7685,74
29	Otros pasivos	7792,64	2338,33	1372,79	68872,65	11402,37	45738,75	30868,96	51675,31	6107,35	71098,89	4659,21	9596,58	24285,32
1401	Cartera de créditos por vencer	193620,23	25439,46	14721,75	90563,83	309513,05	154884,17	606777,91	3165,28	258032,24	5065,74	4278,55	3965,79	138335,05
1402	Créditos vencidos	13501,11	4171,99	1824,89	454250,59	17446,58	104992,89	40083,39	15454,31	7972,54	341291,68	32389,78	39468,56	88391,44
1403	Cont. arrend. mercantil vigentes	7098,69	6590,34	186,52	3479,46	3204,34	5861,65	23702,98	4922,84	34404,15	0,00	148,96	230,10	7583,83
1404	Contratos arrend. mercantil vencidos	0,00	10,58	0,00	7867,50	1,18	2006,79	319,44	2861,50	61,72	0,00	185,15	105,64	1118,29
1405	Cartera que no devenga intereses o ingresos	897,57	566,96	1443,38	248608,50	8623,45	76993,11	22157,04	172,87	12019,65	5553,14	6533,29	8961,87	32710,90
1406	Cartera reestructurada	0,00	0,00	0,00	0,00	0,00	0,00	0,00	0,00	0,00	0,00	0,00	0,00	0,00
1407	Cartera reestructurada vencida	0,00	0,00	0,00	1241,31	0,00	0,00	0,00	0,00	0,00	0,00	387,69	0,00	135,75
1408	Préstamo subordinado	0,00	0,00	0,00	111,64	145,60	210,87	0,00	210,87	0,00	248,08	0,00	0,00	77,25
Anexo 20. Activos y Pasivos en porcentajes de bancos seleccionados al año 2001														
Código	CUENTA	Bolivariano	Citibank	Cofiec	Filanbanco	Guayaquil	Pacifico	Pichincha	Popular	Produbanco	Progreso	Solbanco	Unión	Promedio Bancos
1	Activo	100,00	100,00	100,00	100,00	100,00	100,00	100,00	100,00	100,00	100,00	100,00	100,00	100,00
2	Pasivo	100,00	100,00	100,00	100,00	100,00	100,00	100,00	100,00	100,00	100,00	100,00	100,00	100,00
11	Fondos disponibles	34,75	30,19	11,29	0,88	20,83	6,50	19,22	1,81	15,61	0,09	0,13	0,14	11,79
12	Fondos interbancarios vendidos	0,00	0,00	0,00	0,00	0,00	0,00	0,07	0,00	0,00	0,00	0,00	0,00	0,01
13	Inversiones	5,40	47,68	3,98	16,11	15,71	17,35	12,52	12,57	11,03	0,88	1,65	8,32	12,77
14	Cart. cred. y. cont. arrend. mercantil	50,36	15,89	70,26	63,52	47,25	49,96	47,89	9,74	57,85	61,79	79,16	74,31	52,33
15	Deudores por Aceptaciones	0,50	2,50	0,00	0,00	1,38	0,32	0,06	0,01	0,05	0,00	0,00	0,00	0,40
16	Cuentas por Cobrar	0,29	0,03	1,75	0,47	0,50	1,77	1,92	2,12	1,00	19,85	1,24	2,79	2,81
17	Bienes arrend. merc. y adj. por pago	0,41	0,00	0,36	3,49	0,62	0,96	0,94	0,81	1,35	1,87	7,27	1,51	1,63
18	Activos Fijos	3,36	1,86	10,02	6,54	7,26	14,10	7,06	13,11	4,33	10,81	9,60	5,90	7,83
19	Otros Activos	4,92	1,84	2,34	9,00	6,47	9,04	10,31	59,83	8,77	4,70	0,95	7,01	10,43
21	Depositos a la Vista	49,91	58,59	28,34	38,03	35,64	46,47	61,14	0,55	65,79	17,84	25,61	21,94	37,49
22	Fondos Interbancarios Comprados	0,00	0,00	0,00	0,00	0,00	0,00	0,00	0,00	0,00	0,04	0,00	0,00	0,00
23	Obligaciones Inmediatas	3,16	6,75	0,68	4,80	5,76	24,09	6,52	1,48	3,55	1,91	0,02	1,39	5,01
24	Depósitos a plazo	40,02	15,00	45,18	8,34	29,37	7,57	17,95	0,53	22,40	1,87	30,36	43,73	21,86
25	Aceptaciones en Circulación	0,56	2,78	0,00	0,00	1,56	0,48	0,07	0,01	0,06	0,00	0,00	0,00	0,46
26	Cuentas por pagar	2,31	0,49	7,16	21,15	1,43	5,03	2,19	66,88	1,88	57,87	10,73	8,48	15,47
27	Cred. favor bcos y otras inst. financ.	1,91	15,27	6,07	15,39	21,65	6,35	8,74	18,29	2,88	12,30	25,14	14,96	12,41
28	Valores en circ. y otras obligaciones	0,00	0,00	0,00	2,87	2,78	0,04	0,83	6,13	2,10	0,09	0,00	1,46	1,36
29	Otros pasivos	2,14	1,12	12,57	9,41	1,80	9,97	2,56	6,14	1,35	8,07	8,15	8,03	5,94
1401	Cartera de créditos por vencer	48,04	10,99	56,91	7,14	43,15	22,43	41,93	1,75	47,77	0,89	7,71	5,58	24,52
1402	Créditos vencidos	0,33	1,80	7,05	35,79	2,43	15,21	2,77	5,23	1,48	59,88	58,37	55,63	20,50
1403	Cont. arrend. mercantil vigentes	1,76	2,85	0,72	0,27	0,45	0,85	1,64	1,66	6,37	0,00	0,27	0,32	1,43
1404	Contratos arrend. mercantil vencidos	0,00	0,00	0,00	0,62	0,00	0,29	0,02	0,97	0,01	0,00	0,33	0,15	0,20
1405	Cartera que no devenga intereses o ingresos	0,22	0,25	5,58	19,59	1,20	11,15	1,53	0,06	2,23	0,97	11,77	12,63	5,60
1406	Cartera reestructurada	0,00	0,00	0,00	0,00	0,00	0,00	0,00	0,00	0,00	0,00	0,00	0,00	0,00
1407	Cartera reestructurada vencida	0,00	0,00	0,00	0,10	0,00	0,00	0,00	0,00	0,00	0,00	0,70	0,00	0,07
1408	Préstamo subordinado	0,00	0,00	0,00	0,01	0,02	0,03	0,00	0,07	0,00	0,04	0,00	0,00	0,01









Anexo 29. Activos y Pasivos en millones de Suces de bancos seleccionados al año 2006

Código	Cuenta	Bolivariano	Citibank	Cofiec	Filanbanco	Guayaquil	Pacifico	Pichincha	Popular	Produbanco	Progreso	Solbanco	Unión	Promedio Bancos
1	Activo	960291,98	246438,39	17306,96	637365,78	1749003,73	1393311,97	3029329,46	857037,32	1169315,12	1811909,27	68386,53	123923,05	1005301,63
2	Pasivo	869490,86	213908,42	8206,26	398276,24	1616011,96	1179708,35	2593464,94	806739,75	1027154,72	1719657,78	49072,36	109299,94	882582,63
11	Fondos disponibles	303081,21	23460,78	1532,28	172603,52	467364,90	167175,61	449687,54	186659,28	117951,76	39793,34	9485,29	110415,30	170767,57
12	Fondos interbancarios vendidos	0,00	0,00	0,00	342235,59	0,00	0,00	0,00	645123,82	0,00	1712685,46	49196,62	65,49	229108,92
13	Inversiones	96047,65	144094,36	3150,02	39,77	356849,38	352915,64	442848,73	1888,03	378755,07	226,71	6715,50	0,00	148627,57
14	Cart. cred. y. cont. arrend. mercantil	499798,20	70674,66	10576,63	58414,21	714949,64	630487,30	1763304,49	6540,74	583681,04	37108,39	641,75	2358,90	364878,00
15	Deudores por Aceptaciones	14573,29	697,98	0,00	398,44	14420,29	10164,55	606,37	1360,73	681,09	0,00	0,00	0,00	3748,70
16	Cuentas por Cobrar	13351,24	1968,33	263,08	5963,80	53489,11	23126,24	33081,70	1977,01	17635,96	5547,86	132,18	0,00	13044,71
17	Bienes arrend. merc. y adj. por pago	1411,36	0,00	94,68	0,00	10804,71	7865,52	22926,15	0,00	2090,79	0,00	0,00	6560,70	4312,83
18	Activos Fijos	16706,73	1226,32	1391,54	18425,06	76385,90	63120,09	118678,58	12054,30	10658,37	10912,90	532,69	2259,63	27696,01
19	Otros Activos	15322,29	4315,96	298,72	39285,40	54739,81	138457,03	198195,89	1433,40	57861,04	5634,62	1682,50	181,38	43117,34
21	Depositos a la Vista	739854,09	205682,03	2086,27	21059,25	1220650,55	1049573,98	2304082,35	83,47	864393,90	14306,22	143,91	1022,11	535244,84
22	Fondos Interbancarios Comprados	0,00	0,00	0,00	87431,79	0,00	0,00	0,00	167862,34	0,00	3165,03	278,51	22167,74	23408,78
23	Obligaciones Inmediatas	13462,93	225,06	16,87	62729,95	3336,73	21641,12	35831,27	3589,40	21522,80	236641,37	4637,23	0,00	33636,23
24	Depósitos a plazo	14573,29	697,98	0,00	0,00	14420,29	10164,55	606,37	0,00	681,09	365,74	0,00	329,03	3486,53
25	Aceptaciones en Circulación	28146,82	5964,26	1019,41	27578,16	31675,97	31638,34	77339,27	59,20	31690,96	712,92	4,80	0,00	19652,51
26	Cuentas por pagar	30662,68	512,82	5077,41	0,00	317392,24	33854,45	45367,84	0,00	32031,60	0,00	0,00	83880,61	45731,64
27	Cred. favor bcos y otras inst. financ.	32422,81	0,00	0,00	122624,06	4,02	1706,00	65415,11	542278,86	50428,60	1393940,06	39435,65	1899,36	187512,88
28	Valores en circ. y otras obligaciones	4963,74	0,00	0,00	76642,16	23361,15	13830,75	42861,98	65899,38	23095,73	70526,44	4572,27	1,10	27146,22
29	Otros pasivos	5404,49	826,26	6,29	210,86	5171,01	17299,16	21960,74	26967,11	3310,05	0,00	0,00	0,00	6763,00
1401	Cartera de créditos por vencer	384989,17	69000,14	10310,43	0,00	307948,75	233932,23	864808,47	0,00	435334,47	8000,00	0,00	2137,46	193038,43
1402	Créditos vencidos	70297,93	281,50	203,49	52450,40	361773,80	254925,43	498776,76	6329,88	1048333,53	2498,93	546,67	20,53	112744,90
1403	Cont. arrend. mercantil vigentes	44073,43	1393,03	23,64	1767,48	42650,53	114150,08	237808,79	0,00	29239,13	25726,09	6,44	9,68	41404,02
1404	Contratos arrend. mercantil vencidos	0,00	0,00	0,00	180,80	2567,78	4929,26	135332,05	0,00	0,00	0,00	8,03	0,00	11918,16
1405	Cartera que no devenga intereses o ingresos	0,00	0,00	39,07	2259,77	0,00	21353,56	24619,70	0,00	13578,26	84,59	9,68	160,00	5175,39
1406	Cartera reestructurada	437,67	0,00	0,00	0,00	0,00	10,17	372,79	0,00	488,49	0,00	0,00	0,00	109,09
1407	Cartera reestructurada vencida	0,00	0,00	0,00	1755,75	8,79	189,03	1585,93	0,00	207,16	795,37	70,24	23,01	386,27
1408	Préstamo subordinado	0,00	0,00	0,00	0,00	0,00	997,55	0,00	210,87	0,00	3,41	0,70	8,22	101,73

Anexo 30. Activos y Pasivos en porcentajes de bancos seleccionados al año 2006

Código	CUENTA	Bolivariano	Citibank	Cofiec	Filanbanco	Guayaquil	Pacifico	Pichincha	Popular	Produbanco	Progreso	Solbanco	Unión	Promedio Bancos
1	Activo	100,00	100,00	100,00	100,00	100,00	100,00	100,00	100,00	100,00	100,00	100,00	100,00	100,00
2	Pasivo	100,00	100,00	100,00	100,00	100,00	100,00	100,00	100,00	100,00	100,00	100,00	100,00	100,00
11	Fondos disponibles	31,56	9,52	8,85	27,08	26,72	12,00	14,84	21,78	10,09	2,20	13,87	89,10	22,30
12	Fondos interbancarios vendidos	0,00	0,00	0,00	53,70	0,00	0,00	0,00	75,27	0,00	94,52	71,94	0,05	24,62
13	Inversiones	10,00	58,47	18,20	0,01	20,40	25,33	14,62	0,22	32,39	0,01	9,82	0,00	15,79
14	Cart. cred. y. cont. arrend. mercantil	52,05	28,68	61,11	9,16	40,88	45,25	58,21	0,76	49,92	2,05	0,94	1,90	29,24
15	Deudores por Aceptaciones	1,52	0,28	0,00	0,06	0,82	0,73	0,02	0,16	0,06	0,00	0,00	1,68	0,44
16	Cuentas por Cobrar	1,39	0,80	1,52	0,94	3,06	1,66	1,09	0,23	1,51	0,31	0,19	0,00	1,06
17	Bienes arrend. merc. y adj. por pago	0,15	0,00	0,55	0,00	0,62	0,56	0,76	0,00	0,18	0,00	0,00	5,29	0,68
18	Activos Fijos	1,74	0,50	8,04	2,89	4,37	4,53	3,92	1,41	0,91	0,60	0,78	1,82	2,63
19	Otros Activos	1,60	1,75	1,73	6,16	3,13	9,94	6,54	0,17	4,95	0,31	2,46	0,15	3,24
21	Depositos a la Vista	85,09	96,15	25,42	5,29	75,53	88,97	88,84	0,01	84,15	0,83	0,29	0,94	45,96
22	Fondos Interbancarios Comprados	0,00	0,00	0,00	21,95	0,00	0,00	0,00	20,81	0,00	0,18	0,57	20,28	5,32
23	Obligaciones Inmediatas	1,55	0,11	0,21	15,75	0,21	1,83	1,38	0,44	2,10	13,76	9,45	0,00	3,90
24	Depósitos a plazo	1,68	0,33	0,00	0,00	0,89	0,86	0,02	0,00	0,07	0,02	0,00	0,30	0,35
25	Aceptaciones en Circulación	3,24	2,79	12,42	6,92	1,96	2,68	2,98	0,01	3,09	0,04	0,01	0,00	3,01
26	Cuentas por pagar	3,53	0,24	61,87	0,00	19,64	2,87	1,75	0,00	3,12	0,00	0,00	76,74	14,15
27	Cred. favor bcos y otras inst. financ.	3,73	0,00	0,00	30,79	0,00	0,14	2,52	67,22	4,91	81,06	80,36	1,74	22,71
28	Valores en circ. y otras obligaciones	0,57	0,00	0,00	19,24	1,45	1,17	1,65	8,17	2,25	4,10	9,32	0,00	3,99
29	Otros pasivos	0,62	0,39	0,08	0,05	0,32	1,47	0,85	3,34	0,32	0,00	0,00	0,00	0,62
1401	Cartera de créditos por vencer	40,09	28,00	59,57	0,00	17,61	16,79	28,55	0,00	37,23	0,44	0,00	1,72	19,17
1402	Créditos vencidos	7,32	0,11	1,18	8,23	20,68	18,30	16,46	0,74	8,97	0,14	0,80	0,02	6,91
1403	Cont. arrend. mercantil vigentes	4,59	0,57	0,14	0,28	2,44	8,19	7,85	0,00	2,50	1,42	0,01	0,01	2,33
1404	Contratos arrend. mercantil vencidos	0,00	0,00	0,00	0,03	0,15	0,35	4,47	0,00	0,00	0,00	0,01	0,00	0,42
1405	Cartera que no devenga intereses o ingresos	0,00	0,00	0,23	0,35	0,00	1,53	0,81	0,00	1,16	0,00	0,01	0,13	0,35
1406	Cartera reestructurada	0,05	0,00	0,00	0,00	0,00	0,00	0,01	0,00	0,04	0,00	0,00	0,00	0,01
1407	Cartera reestructurada vencida	0,00	0,00	0,00	0,28	0,00	0,01	0,05	0,00	0,02	0,04	0,10	0,02	0,04
1408	Préstamo subordinado	0,00	0,00	0,00	0,00	0,00	0,07	0,00	0,02	0,00	0,00	0,00	0,01	0,01











































Anexo 67. Activos y Pasivos de Bancos Seleccionados a Diciembre del 1998 en Millones de Suces Ecuatorianos.														
Código	Cuenta	Bolivariano	Citibank	Cofec	Guayaquil	Filanbanco	Pacífico	Pichincha	Popular	Prodebanco	Progreso	Solbanco	Unión	Promedio Bancos
1	Activo	1145847,82	1576519,65	931273,78	3865244,48	9443446,86	6063232,13	6778531,90	4806378,14	2399038,25	7469555,91	823767,91	1019174,17	386000,92
2	Pasivo	959126,09	1438750,28	711908,01	3375882,40	7669844,92	4895543,66	5668498,13	4252112,00	1903615,55	6352266,35	589636,90	897436,23	3226210,04
11	Fondos disponibles	93362,15	182585,43	28509,58	229685,12	732703,22	771208,52	1429074,03	511679,09	354552,88	1637602,03	77800,07	52428,64	508432,56
12	Fondos interbancarios vendidos	11382,50	3382,50	95371,20	18565,39	0,00	52586,45	29000,00	0,00	18014,75	139949,00	0,00	10000,00	31343,48
13	Inversiones	136752,75	716042,25	177603,52	889835,96	1837304,38	901453,03	1641967,08	1112677,42	458901,93	256992,51	10211,41	250571,80	699192,84
14	Cart. cred. y. cont. arrend. mercantil	666014,78	573331,50	522565,47	2068022,76	5112634,30	2656444,33	2145769,83	1824246,58	1028940,51	4358717,41	355581,53	589155,30	1825118,69
15	Deudores por Aceptaciones	112719,27	21299,86	31788,87	240,60	0,00	23421,69	14941,19	134063,63	1611,81	48348,81	21583,66	0,00	51668,28
16	Cuentas por Cobrar	16042,96	1325,87	6421,41	38724,22	241951,54	108630,37	93801,76	30111,05	15014,73	52369,16	26799,34	20630,25	54318,55
17	Bienes arrend. merc. y adj. por pago	430,36	646,90	3491,50	17763,21	93251,53	53499,69	7768,58	0,00	4561,22	2275,41	46425,22	3957,95	19505,96
18	Activos Fijos	56664,82	14947,50	17981,07	375807,56	687896,64	622278,79	410999,19	391066,68	113856,54	344011,08	50076,43	33299,66	259907,16
19	Otros Activos	52478,24	62957,84	47541,17	229309,66	737705,27	663709,27	1003210,25	801953,69	403583,87	629290,51	235290,27	59130,57	410513,38
21	Depósitos a la Vista	211602,47	490702,29	17651,80	735436,54	1282861,33	2082818,13	2733161,45	728851,66	726808,23	2394649,01	36202,56	140167,53	965076,08
22	Fondos Interbancarios Comprados	0,00	38500,00	9014,75	0,00	16600,00	0,00	0,00	32595,00	11229,90	94426,00	0,00	4000,00	17197,14
23	Obligaciones Inmediatas	28160,03	138658,22	189,64	55388,03	1479626,13	177722,10	183804,31	102026,76	108644,11	84142,78	670,44	100790,13	204985,22
24	Depósitos a plazo	340127,62	214139,13	216214,65	709814,95	1311932,83	1386284,00	1056355,90	900987,87	496301,67	2564959,80	319183,96	415857,63	827860,00
25	Aceptaciones en Circulación	112719,27	21299,86	31788,87	240,60	0,00	23421,69	14941,19	134063,63	1611,81	48348,81	21583,66	0,00	51668,28
26	Cuentas por pagar	34664,15	5948,45	23929,77	48492,37	385578,43	67346,57	121332,35	75528,13	29521,76	56162,85	14250,39	18777,65	73461,07
27	Cred. favor bcos y otras inst. financ.	166681,96	498358,82	393683,41	1246306,17	2570345,23	705773,97	1203952,99	1942297,12	286571,19	784359,82	151227,69	88023,90	836465,23
28	Valores en circ. y otras obligaciones	37508,10	0,00	1,62	403423,38	211156,67	44179,66	136317,77	267528,69	99345,08	119894,99	0,00	91922,96	117606,58
29	Otros pasivos	27662,49	31143,51	19333,51	176779,86	411744,31	197997,55	218632,18	68233,14	143581,81	205322,29	46518,20	37896,44	132070,44
1401	Cartera de créditos por vencer	641828,35	522877,42	508162,93	1915727,12	4075994,37	2041920,65	1898391,23	1644841,62	871186,69	4158953,86	264802,84	528997,74	1589465,40
1402	Créditos vencidos	16320,87	2363,56	2998,76	93686,47	427026,66	286625,58	93920,74	27202,15	47788,64	171789,06	49539,62	21076,86	103361,58
1403	Cont. arrend. mercantil vigentes	4368,21	4807,49	8965,58	28393,97	397250,72	44287,35	96592,97	139762,89	92695,74	12405,07	16005,84	16661,12	75455,66
1404	Contratos arrend. mercantil vencidos	0,00	12,04	0,00	415,07	4741,92	6404,44	0,00	2882,85	388,19	0,00	1406,41	24,30	1356,27
1405	Cartera que no devenga intereses o ingresos	3497,35	0,00	2438,20	29800,13	207620,62	277206,31	50662,89	9557,07	14710,55	9367,42	23826,83	22495,28	54265,22
1406	Cartera reestructurada	0,00	0,00	0,00	0,00	0,00	0,00	0,00	0,00	0,00	0,00	0,00	0,00	0,00
1407	Cartera reestructurada vencida	0,00	0,00	0,00	0,00	0,00	0,00	0,00	0,00	0,00	0,00	0,00	0,00	0,00
1408	Préstamo subordinado	0,00	0,00	0,00	0,00	0,00	0,00	6202,00	0,00	2170,70	6202,00	0,00	0,00	1214,56

Anexo 68. Activos y Pasivos de Bancos Seleccionados a Diciembre del 1998 en Porcentajes.														
Código	Cuenta	Bolivariano	Citibank	Cofec	Guayaquil	Filanbanco	Pacífico	Pichincha	Popular	Prodebanco	Progreso	Solbanco	Unión	Promedio Bancos
1	Activo	100,00	100,00	100,00	100,00	100,00	100,00	100,00	100,00	100,00	100,00	100,00	100,00	100,00
2	Pasivo	100,00	100,00	100,00	100,00	100,00	100,00	100,00	100,00	100,00	100,00	100,00	100,00	100,00
11	Fondos disponibles	8,15	11,58	3,06	5,94	7,76	12,72	21,09	10,65	14,78	21,92	9,44	5,14	11,02
12	Fondos interbancarios vendidos	0,99	0,21	10,24	0,41	0,00	0,87	0,43	0,01	0,75	1,87	0,00	0,98	1,40
13	Inversiones	11,93	45,42	19,07	23,02	19,46	14,87	24,23	23,15	19,13	3,44	1,24	24,59	19,13
14	Cart. cred. y. cont. arrend. mercantil	58,12	36,37	56,11	53,50	54,14	43,81	31,66	37,95	42,89	58,35	43,17	57,81	47,82
15	Deudores por Aceptaciones	9,84	1,35	3,41	0,01	0,00	3,85	0,22	2,79	0,07	0,65	2,62	0,00	2,07
16	Cuentas por Cobrar	1,40	0,08	0,69	1,00	2,56	1,79	1,38	0,63	0,63	0,70	3,25	2,02	1,35
17	Bienes arrend. merc. y adj. por pago	0,04	0,04	0,37	0,46	0,99	0,88	0,11	0,00	0,19	0,03	5,64	0,39	0,76
18	Activos Fijos	4,95	0,95	1,93	9,72	7,28	10,26	6,07	8,14	4,75	4,61	6,08	3,27	5,67
19	Otros Activos	4,58	3,99	5,10	5,93	7,81	10,95	14,80	16,69	16,82	8,42	28,56	5,80	10,79
21	Depósitos a la Vista	22,06	34,11	2,48	21,79	16,73	42,55	48,22	17,14	38,18	37,70	6,14	15,62	25,22
22	Fondos Interbancarios Comprados	0,00	2,68	1,27	0,00	0,22	0,00	0,00	0,77	0,59	1,49	0,00	0,45	0,62
23	Obligaciones Inmediatas	2,94	9,64	0,03	1,64	19,29	3,63	3,24	2,40	5,71	1,32	0,11	11,23	5,10
24	Depósitos a plazo	35,46	14,88	30,38	21,03	17,11	28,32	18,64	21,19	26,07	40,38	54,13	46,34	29,49
25	Aceptaciones en Circulación	11,75	1,48	4,47	0,01	0,00	4,77	0,26	3,15	0,08	0,76	3,66	0,00	2,53
26	Cuentas por pagar	3,61	0,41	3,36	1,44	5,03	1,38	2,14	1,78	1,55	0,88	2,42	2,09	2,17
27	Cred. favor bcos y otras inst. financ.	17,38	34,64	55,31	36,92	33,51	14,42	21,24	45,68	15,05	12,35	25,65	9,81	26,83
28	Valores en circ. y otras obligaciones	3,91	0,00	0,00	11,95	2,75	0,90	2,40	6,29	5,22	1,89	0,00	10,24	3,80
29	Otros pasivos	2,88	2,16	2,72	5,24	5,37	4,04	3,86	1,60	7,54	3,23	7,89	4,22	4,23
1401	Cartera de créditos por vencer	56,01	33,17	54,57	49,56	43,16	33,68	28,01	34,22	36,31	55,68	32,15	51,89	42,37
1402	Créditos vencidos	1,42	0,15	0,32	2,42	4,52	4,73	1,39	0,57	1,99	2,30	6,01	2,07	2,32
1403	Cont. arrend. mercantil vigentes	0,38	3,05	0,96	0,73	4,21	0,73	1,43	2,91	3,86	0,17	1,94	1,63	1,83
1404	Contratos arrend. mercantil vencidos	0,00	0,00	0,00	0,01	0,05	0,11	0,00	0,06	0,02	0,00	0,17	0,00	0,03
1405	Cartera que no devenga intereses o ingresos	0,31	0,00	0,26	0,77	2,20	4,57	0,75	0,20	0,61	0,13	2,89	2,21	1,24
1406	Cartera reestructurada	0,00	0,00	0,00	0,00	0,00	0,00	0,00	0,00	0,00	0,00	0,00	0,00	0,00
1407	Cartera reestructurada vencida	0,00	0,00	0,00	0,00	0,00	0,00	0,00	0,00	0,00	0,00	0,00	0,00	0,00
1408	Préstamo subordinado	0,00	0,00	0,00	0,00	0,00	0,00	0,09	0,00	0,09	0,08	0,00	0,00	0,02

Anexo 69. Activos y Pasivos de Bancos Seleccionados a Enero del 1999 en Millones de Sucres Ecuatorianos.														
Código	Cuenta	Bolivariano	Citibank	Cofec	Guayaquil	Filanbanco	Pacifico	Pichincha	Popular	Produbanco	Progreso	Solbanco	Unión	Promedio Bancos
1	Activo	1212150,12	1616358,91	956709,64	4218947,83	11674602,43	6138207,96	7447970,32	4783906,11	2454511,87	8239152,25	832341,03	1056157,40	4219251,31
2	Pasivo	1017105,86	1461021,24	720527,94	3702801,04	9830237,58	4947403,23	6342104,94	4226981,17	1944051,97	7129174,64	595503,79	932349,53	3570771,91
11	Fondos disponibles	166070,49	172643,73	46286,53	378349,56	824308,38	866422,68	915972,91	871749,15	371867,17	1588603,66	68102,58	63157,41	527794,52
12	Fondos interbancarios vendidos	2898,00	13435,75	152473,50	11487,27	0,00	51888,50	62666,55	0,00	30984,75	15300,00	0,00	0,00	28427,86
13	Inversiones	116490,80	686747,93	141484,67	911225,80	3222187,88	752710,88	1383740,13	1002086,87	435101,91	653778,05	7736,08	249413,21	796892,02
14	Cart. cred. y. cont. arrend. mercantil	687853,67	625566,05	494536,06	2176537,71	5415480,20	2791019,50	3458236,55	1582499,91	1127018,47	4832103,46	368366,31	619586,34	2014900,35
15	Deudores por Aceptaciones	106282,38	25012,33	32619,43	200,52	0,00	267465,02	14566,21	129514,70	2569,58	57763,09	21857,81	0,00	54820,92
16	Cuentas por Cobrar	19839,01	976,05	5730,80	43289,66	661652,13	51633,35	73659,97	30323,89	21149,71	48610,89	29303,64	23411,34	84131,70
17	Bienes arrend. merc. y adj. por pago	430,36	628,93	4787,74	18498,45	93529,23	63723,36	7885,02	0,00	4804,49	4700,81	45278,30	4192,02	20704,89
18	Activos Fijos	57111,60	16115,23	17936,45	377477,08	687358,88	622664,58	414122,85	394799,01	114956,56	346231,70	49724,65	33181,94	260973,38
19	Otros Activos	55173,81	75232,92	60854,47	301881,78	770085,73	670679,99	1117120,15	772932,58	346059,24	692060,59	241971,67	63215,13	430605,67
21	Depositos a la Vista	180144,98	306528,55	13274,34	548829,38	1120832,33	1818554,70	2454486,57	571976,38	681745,35	2019231,71	24827,78	31467,22	814324,94
22	Fondos Interbancarios Comprados	0,00	0,00	26373,50	0,00	6442,90	15327,75	136,00	41259,20	18474,75	233263,45	0,00	0,00	28439,80
23	Obligaciones Inmediatas	82143,25	232022,03	9876,73	140123,39	2306946,32	233229,09	269384,48	307426,49	147057,85	145963,62	6568,17	132960,62	334441,84
24	Depósitos a plazo	384796,64	265015,78	241036,54	784814,22	1257622,05	1468033,40	1260499,48	821290,77	384936,01	2915905,90	328046,80	514913,60	885575,93
25	Aceptaciones en Circulación	106282,38	25012,33	32619,43	200,52	0,00	267465,02	14566,21	129514,70	2569,58	57763,09	21857,81	0,00	54820,92
26	Cuentas por pagar	34500,35	3980,96	24299,15	190252,74	1806894,47	114109,47	126557,09	102212,57	31205,21	89568,58	9796,80	57118,03	215867,12
27	Cred. favor bcos y otras inst. financ.	171320,20	586306,75	353852,61	1424222,57	2680475,91	778346,95	1930253,58	1886965,47	450902,55	849213,01	150416,55	50119,68	942699,65
28	Valores en circ. y otras obligaciones	29495,78	0,00	1,62	405132,57	149147,49	44501,25	45413,54	286510,77	99416,73	127503,28	0,00	91912,63	106586,30
29	Otros pasivos	28422,29	42154,84	19194,02	209225,64	502276,12	207925,59	240807,98	79824,81	127743,94	690762,01	53989,88	53857,75	188015,41
1401	Cartera de créditos por vencer	663202,99	557821,94	476799,10	2000308,27	4142402,04	2078144,69	3117790,98	1394308,51	953501,21	4614246,20	277264,98	554833,51	1735885,37
1402	Créditos vencidos	16845,26	4332,34	6563,79	104716,90	625156,34	348609,28	172763,42	29610,54	58655,37	187723,23	51313,70	19038,03	135444,02
1403	Cont. arrend. mercantil vigentes	4330,81	63405,90	8815,23	29266,07	400917,79	44993,95	100039,90	146059,83	95028,58	13285,26	16102,94	17169,46	78284,64
1404	Contratos arrend. mercantil vencidos	0,00	5,87	0,00	449,87	6160,46	6794,34	0,00	2952,71	398,96	0,00	1395,71	17,11	1514,59
1405	Cartera que no devenga intereses o ingresos	3474,61	0,00	2357,95	41796,60	240843,57	307205,53	61440,25	9568,32	17263,65	10646,77	22288,98	28528,23	62117,87
1406	Cartera reestructurada	0,00	0,00	0,00	0,00	0,00	0,00	0,00	0,00	0,00	0,00	0,00	0,00	0,00
1407	Cartera reestructurada vencida	0,00	0,00	0,00	0,00	0,00	0,00	0,00	0,00	0,00	0,00	0,00	0,00	0,00
1408	Préstamo subordinado	0,00	0,00	0,00	0,00	0,00	5271,70	6202,00	0,00	2170,70	6202,00	0,00	0,00	1653,87
Anexo 70. Activos y Pasivos de Bancos Seleccionados a Enero del 1999 en Porcentajes.														
Código	Cuenta	Bolivariano	Citibank	Cofec	Guayaquil	Filanbanco	Pacifico	Pichincha	Popular	Produbanco	Progreso	Solbanco	Unión	Promedio Bancos
1	Activo	100,00	100,00	100,00	100,00	100,00	100,00	100,00	100,00	100,00	100,00	100,00	100,00	100,00
2	Pasivo	100,00	100,00	100,00	100,00	100,00	100,00	100,00	100,00	100,00	100,00	100,00	100,00	100,00
11	Fondos disponibles	13,70	10,68	4,84	8,97	7,06	14,12	12,30	18,22	15,15	19,28	8,18	5,98	11,54
12	Fondos interbancarios vendidos	0,24	0,83	15,94	0,27	0,00	0,85	0,84	0,00	1,26	0,19	0,00	0,00	1,70
13	Inversiones	9,61	42,49	14,79	21,60	27,60	12,26	18,58	20,95	17,73	7,94	0,93	23,62	18,17
14	Cart. cred. y. cont. arrend. mercantil	56,75	38,70	51,69	51,59	46,39	45,47	46,43	33,08	45,92	58,65	44,26	58,66	48,13
15	Deudores por Aceptaciones	8,77	1,55	3,41	0,00	0,00	4,36	0,20	2,71	0,10	0,70	2,63	0,00	2,04
16	Cuentas por Cobrar	1,64	0,06	0,60	1,03	5,67	0,84	0,99	0,63	0,86	0,59	3,52	2,22	1,55
17	Bienes arrend. merc. y adj. por pago	0,04	0,04	0,50	0,44	0,80	1,04	0,11	0,00	0,20	0,06	5,44	0,40	0,75
18	Activos Fijos	4,71	1,00	1,87	8,95	5,89	10,14	5,56	8,25	4,68	4,20	5,97	3,14	5,36
19	Otros Activos	4,55	4,65	6,36	7,16	6,60	10,93	15,00	16,16	14,10	8,40	29,07	5,99	10,75
21	Depositos a la Vista	17,71	20,98	1,84	14,82	11,40	36,76	38,70	13,53	35,07	28,32	4,17	3,38	18,89
22	Fondos Interbancarios Comprados	0,00	0,00	3,66	0,00	0,07	0,31	0,00	0,98	0,95	3,27	0,00	0,00	0,77
23	Obligaciones Inmediatas	8,08	15,88	1,37	3,78	23,46	4,71	4,25	7,27	7,56	2,05	1,10	14,26	7,82
24	Depósitos a plazo	37,83	18,14	33,45	21,20	12,79	29,67	19,88	19,43	19,80	40,90	55,09	55,23	30,28
25	Aceptaciones en Circulación	10,45	1,71	4,53	0,01	0,00	5,41	0,23	3,06	0,13	0,81	3,67	0,00	2,50
26	Cuentas por pagar	3,39	0,27	3,37	5,14	18,38	2,30	2,00	2,42	1,61	1,26	1,65	6,13	3,99
27	Cred. favor bcos y otras inst. financ.	16,84	40,13	49,11	38,46	27,27	15,73	30,44	44,64	23,19	11,91	25,26	5,38	27,36
28	Valores en circ. y otras obligaciones	2,90	0,00	0,00	10,94	1,52	0,90	0,72	6,78	5,11	1,79	0,00	9,86	3,38
29	Otros pasivos	2,79	2,89	2,66	5,65	5,11	4,20	3,80	1,89	6,57	9,69	9,07	5,78	5,01
1401	Cartera de créditos por vencer	54,71	34,51	48,84	47,41	35,48	33,86	41,86	29,15	38,85	56,00	33,31	52,53	42,29
1402	Créditos vencidos	1,39	0,27	0,69	2,48	5,35	5,68	2,32	0,62	2,39	2,28	6,16	1,80	2,62
1403	Cont. arrend. mercantil vigentes	0,36	3,92	0,92	0,69	3,43	0,73	1,34	3,05	3,87	0,16	1,93	1,63	1,84
1404	Contratos arrend. mercantil vencidos	0,00	0,00	0,00	0,01	0,05	0,11	0,00	0,06	0,02	0,00	0,17	0,00	0,04
1405	Cartera que no devenga intereses o ingresos	0,29	0,00	0,25	0,99	2,06	5,00	0,82	0,20	0,70	0,13	2,68	2,70	1,32
1406	Cartera reestructurada	0,00	0,00	0,00	0,00	0,00	0,00	0,00	0,00	0,00	0,00	0,00	0,00	0,00
1407	Cartera reestructurada vencida	0,00	0,00	0,00	0,00	0,00	0,00	0,00	0,00	0,00	0,00	0,00	0,00	0,00
1408	Préstamo subordinado	0,00	0,00	0,00	0,00	0,00	0,09	0,08	0,00	0,09	0,08	0,00	0,00	0,03

Anexo 71. Activos y Pasivos de Bancos Seleccionados a Febrero del 1999 en Millones de Sucres Ecuatorianos.														
Código	Cuenta	Bolivariano	Citibank	Cofec	Guayaquil	Filanbanco	Pacífico	Pichincha	Popular	Produbanco	Progreso	Solbanco	Unión	Promedio Bancos
1	Activo	1487165,90	1870998,09	1032052,18	4918030,65	14843322,58	7099218,82	8165333,08	5532161,61	2845838,41	904862,74	937459,84	1354053,32	4927874,77
2	Pasivo	1279954,57	1695538,31	767716,60	4385183,35	12022513,10	5731114,46	6977032,27	4885507,35	2308850,23	7828876,11	668625,42	1199913,79	4145902,13
11	Fondos disponibles	274109,32	237578,70	61232,43	481962,09	692607,25	1410860,12	1117529,83	505117,50	508802,00	1580381,41	79683,85	99715,35	587464,99
12	Fondos interbancarios vendidos	3700,80	0,00	92700,00	3616,50	0,00	63638,29	71854,40	0,00	0,00	0,00	0,00	0,00	19625,83
13	Inversiones	149289,58	749892,64	130672,41	1076052,74	4952225,08	766161,67	1472693,62	115114,31	385205,34	837709,89	8963,18	321143,32	998760,31
14	Cart. cred. y. cont. arrend. mercantil	773265,82	729378,86	621693,87	2578009,06	6971519,28	3016318,03	3844217,89	2328413,36	1379444,23	5318534,67	427042,88	766995,18	2396236,09
15	Deudores por Aceptaciones	137194,55	30184,02	25971,18	649,51	0,00	337084,84	13621,22	170603,61	3781,06	74631,25	27912,83	0,00	68469,51
16	Cuentas por Cobrar	26978,83	4214,24	7741,94	32848,10	760177,84	36726,72	97004,06	29077,55	29120,05	45741,97	34135,53	27840,10	94300,58
17	Bienes arrend. merc. y adj. por pago	430,36	628,93	6628,97	59035,95	79480,38	63746,35	7894,50	0,00	4857,78	4796,17	44123,64	4529,07	23011,01
18	Activos Fijos	59715,64	16040,90	18346,56	395613,51	588809,70	633519,53	426174,95	406030,02	118448,09	357003,84	49838,80	33729,00	258097,55
19	Otros Activos	62480,99	103079,80	67064,81	296343,19	798523,05	771163,27	1114342,61	957805,27	416179,87	830063,54	265759,12	100101,30	481908,90
21	Depósitos a la Vista	226635,45	405478,78	13405,02	602598,11	1211265,86	1921324,69	2539076,03	757546,36	777119,21	2329358,67	36254,05	52334,75	906033,08
22	Fondos Interbancarios Comprados	800,00	5500,00	3260,40	0,00	13742,46	5000,00	150,00	33220,00	15082,61	136063,00	0,00	0,00	20180,04
23	Obligaciones Inmediatas	60679,17	176904,25	2270,35	166564,42	3066098,92	380880,32	280966,73	139295,51	138801,62	193418,13	1918,06	172067,83	398322,11
24	Depósitos a plazo	520928,86	337901,87	248095,27	919082,71	1274492,30	1655438,50	1644777,08	1166320,64	559838,77	3455309,17	376835,75	674333,19	1069446,17
25	Aceptaciones en Circulación	137194,55	30184,02	25971,18	649,51	0,00	337084,84	13621,23	170603,61	3781,06	74631,25	27912,83	0,00	68469,51
26	Cuentas por pagar	47123,49	4712,45	12935,46	175547,18	3138323,17	77481,18	147007,77	69439,40	21576,80	106641,10	11517,85	66860,63	323263,87
27	Cred. favor bcos y otras inst. financ.	213784,73	676908,05	415271,91	1814463,44	2370535,57	916652,70	2046482,17	2140868,19	501995,14	1019607,70	150504,47	74162,44	1028436,37
28	Valores en circ. y otras obligaciones	35600,64	0,00	1,62	500336,82	173274,46	44240,90	30800,22	310367,59	119260,63	131421,44	0,00	102431,27	120644,63
29	Otros pasivos	37207,70	57948,90	17163,40	205941,17	774780,38	393011,34	274151,05	97846,07	171394,40	382425,65	63682,42	57723,66	211106,34
1401	Cartera de créditos por vencer	746959,08	644966,59	599502,90	2354228,88	5382042,57	2226057,12	3469174,40	2088939,84	1166515,66	5057458,11	322601,99	691247,46	2062474,63
1402	Créditos vencidos	18708,63	4743,92	11731,18	120716,57	800521,00	371905,16	179545,71	37118,63	72600,15	223206,71	63911,12	23614,04	160693,57
1403	Cont. arrend. mercantil vigentes	1999,84	79654,67	10075,42	36008,57	468529,93	53585,40	127905,88	178174,21	111861,96	16965,52	16515,27	19201,79	93370,20
1404	Contratos arrend. mercantil vencidos	0,00	13,68	0,00	577,52	7933,01	9109,48	0,00	3764,26	507,96	0,00	1354,87	28,84	1940,80
1405	Cartera que no devenga intereses o ingresos	5598,28	0,00	384,37	66476,52	312492,78	350389,17	61389,90	20416,42	25787,79	14702,33	22659,63	32903,05	76100,02
1406	Cartera reestructurada	0,00	0,00	0,00	0,00	0,00	0,00	0,00	0,00	0,00	0,00	0,00	0,00	0,00
1407	Cartera reestructurada vencida	0,00	0,00	0,00	0,00	0,00	0,00	0,00	0,00	0,00	0,00	0,00	0,00	0,00
1408	Préstamo subordinado	0,00	0,00	0,00	0,00	0,00	5271,70	6202,00	0,00	2170,70	6202,00	0,00	0,00	1653,87

Anexo 72. Activos y Pasivos de Bancos Seleccionados a Febrero del 1999 en Porcentajes.														
Código	Cuenta	Bolivariano	Citibank	Cofec	Guayaquil	Filanbanco	Pacífico	Pichincha	Popular	Produbanco	Progreso	Solbanco	Unión	Promedio Bancos
1	Activo	100,00	100,00	100,00	100,00	100,00	100,00	100,00	100,00	100,00	100,00	100,00	100,00	100,00
2	Pasivo	100,00	100,00	100,00	100,00	100,00	100,00	100,00	100,00	100,00	100,00	100,00	100,00	100,00
11	Fondos disponibles	18,43	12,70	5,93	9,80	4,67	19,87	13,69	9,13	17,88	17,46	8,50	7,36	12,12
12	Fondos interbancarios vendidos	0,25	0,00	8,98	0,07	0,00	0,90	0,88	0,00	0,00	0,00	0,00	0,00	0,92
13	Inversiones	10,04	40,08	12,66	21,88	33,36	10,79	18,04	20,52	13,54	9,26	0,96	23,72	17,90
14	Cart. cred. y. cont. arrend. mercantil	52,00	38,98	60,24	52,42	46,97	42,49	47,08	42,09	48,47	58,78	45,55	56,64	49,31
15	Deudores por Aceptaciones	9,23	1,61	2,52	0,01	0,00	4,75	0,17	3,08	0,13	0,82	2,98	0,00	2,11
16	Cuentas por Cobrar	1,81	0,23	0,75	0,67	5,12	0,52	1,19	0,53	1,02	0,51	3,64	2,06	1,50
17	Bienes arrend. merc. y adj. por pago	0,03	0,03	0,64	1,20	0,54	0,90	0,10	0,00	0,17	0,05	4,71	0,33	0,73
18	Activos Fijos	4,02	0,86	1,78	7,92	3,97	8,92	5,22	7,34	4,16	3,95	5,32	2,49	4,66
19	Otros Activos	4,20	5,51	6,50	6,03	5,38	10,86	13,65	17,31	14,62	9,17	28,35	7,39	10,75
21	Depósitos a la Vista	17,71	23,91	1,75	13,74	10,07	33,52	36,39	15,51	33,66	29,75	5,42	4,36	18,82
22	Fondos Interbancarios Comprados	0,06	0,32	4,25	0,00	0,11	0,09	0,00	0,68	0,65	1,74	0,00	0,00	0,66
23	Obligaciones Inmediatas	4,74	10,43	0,30	3,80	25,50	6,65	4,03	2,85	6,01	2,47	0,29	14,34	6,78
24	Depósitos a plazo	40,70	19,93	32,32	20,96	10,60	28,89	23,57	23,87	24,25	44,14	56,36	56,20	31,81
25	Aceptaciones en Circulación	10,72	1,78	3,38	0,01	0,00	5,88	0,20	3,49	0,16	0,95	4,17	0,00	2,56
26	Cuentas por pagar	3,68	0,28	1,68	4,00	26,10	1,35	2,11	1,42	0,93	1,36	1,72	5,57	4,19
27	Cred. favor bcos y otras inst. financ.	16,70	39,92	54,09	41,38	19,72	15,99	29,33	43,82	21,74	13,02	22,51	6,18	27,03
28	Valores en circ. y otras obligaciones	2,78	0,00	0,00	11,41	1,44	0,77	0,44	6,35	5,17	1,68	0,00	8,54	3,21
29	Otros pasivos	2,91	3,42	2,24	4,70	6,44	6,86	3,93	2,00	7,42	4,88	9,52	4,81	4,93
1401	Cartera de créditos por vencer	50,23	34,47	58,09	47,87	36,26	31,36	42,49	37,76	40,99	55,89	34,41	51,05	43,41
1402	Créditos vencidos	1,26	0,25	1,14	2,45	5,39	5,24	2,20	0,67	2,55	2,47	6,82	1,74	2,68
1403	Cont. arrend. mercantil vigentes	0,13	4,26	0,98	0,73	3,16	0,75	1,57	3,22	3,93	0,19	1,76	1,42	1,84
1404	Contratos arrend. mercantil vencidos	0,00	0,00	0,00	0,01	0,05	0,13	0,00	0,07	0,02	0,00	0,14	0,00	0,04
1405	Cartera que no devenga intereses o ingresos	0,38	0,00	0,04	1,35	2,11	4,94	0,75	0,37	0,81	0,16	2,42	2,43	1,32
1406	Cartera reestructurada	0,00	0,00	0,00	0,00	0,00	0,00	0,00	0,00	0,00	0,00	0,00	0,00	0,00
1407	Cartera reestructurada vencida	0,00	0,00	0,00	0,00	0,00	0,00	0,00	0,00	0,00	0,00	0,00	0,00	0,00
1408	Préstamo subordinado	0,00	0,00	0,00	0,00	0,00	0,07	0,08	0,00	0,08	0,07	0,00	0,00	0,02

Anexo 73. Activos y Pasivos de Bancos Seleccionados a Marzo del 1999 en Millones de Suces Ecuatorianos.														
Código	Cuenta	Bolivariano	Citibank	Cofec	Guayaquil	Filanbanco	Pacifico	Pichincha	Popular	Produbanco	Progreso	Solbanco	Unión	Promedio Bancos
1	Activo	1801224,36	1951334,04	1040008,29	5156894,64	12991885,19	7273026,70	8144586,23	5849675,23	3096890,40	10668378,06	961953,76	1326267,09	5021842,83
2	Pasivo	1572708,60	1765890,49	769815,66	4597394,86	9922574,15	5802437,41	6865642,16	5038229,92	2486090,13	9456899,60	697212,11	1171737,54	4178135,22
11	Fondos disponibles	424505,55	354578,58	18786,10	473156,68	766122,34	1013532,99	1126836,92	549278,05	493486,31	2296143,78	78908,76	78348,24	639473,68
12	Fondos interbancarios vendidos	0,00	0,00	0,00	0,00	0,00	0,00	0,00	0,00	75500,00	0,00	0,00	0,00	15320,57
13	Inversiones	163597,92	742502,14	113548,26	1059405,18	2305795,47	742019,71	1044199,19	1169338,47	348899,28	886683,94	11072,67	331216,47	743189,06
14	Cart. cred. y. cont. arrend. mercantil	938259,72	692452,38	652096,40	2780388,41	7964013,74	3429565,43	4153477,00	2367555,76	1529004,53	6006552,33	457605,35	767330,74	2644025,15
15	Deudores por Aceptaciones	110959,05	32643,28	27937,00	593,43	0,00	378362,45	12635,36	172718,17	3553,25	82922,34	26518,04	0,00	70736,86
16	Cuentas por Cobrar	32121,10	5000,98	135981,44	39605,79	406721,93	45157,41	82243,64	38387,83	31695,51	44810,05	34165,13	29297,44	77099,02
17	Bienes arrend. merc. y adj. por pago	430,36	592,99	972,50	69668,49	82090,78	62440,90	7871,10	0,00	4604,02	4878,91	43000,87	4671,32	23451,85
18	Activos Fijos	61614,82	22909,77	18613,63	399725,13	588573,78	647766,43	439569,32	550804,54	121691,26	364322,43	49750,58	34127,11	274955,73
19	Otros Activos	69735,84	100653,93	72072,97	334151,52	878567,15	850820,16	1272768,20	1011592,41	488456,24	982064,27	260932,36	81275,76	533590,90
21	Depositos a la Vista	283503,20	462389,52	13264,33	594646,34	1282019,84	2142275,85	2372017,22	827230,33	924898,45	2109399,89	45060,76	31745,24	924037,58
22	Fondos Interbancarios Comprados	0,00	0,00	160,00	0,00	2500,00	19580,00	360,00	88263,96	7840,00	43600,00	0,00	0,00	13525,33
23	Obligaciones Inmediatas	70596,11	149739,12	9403,67	122724,03	171392,90	500069,47	483661,73	283554,91	187631,56	261124,36	1730,83	182727,11	202029,65
24	Depósitos a plazo	595197,86	392409,96	225504,34	1053003,14	1340974,91	1491809,66	1637053,75	1068556,61	647018,74	4472667,63	394814,83	749544,22	1172379,64
25	Aceptaciones en Circulación	110959,05	32643,28	27937,00	593,43	0,00	378362,45	12635,36	172718,17	3553,25	82922,34	26518,04	0,00	70736,86
26	Cuentas por pagar	49055,91	6158,74	21852,13	159826,77	3598503,04	64097,25	216333,59	134306,76	20312,74	144581,21	11730,79	45633,62	372699,38
27	Cred. favor bcos y otras inst. financ.	380974,12	667141,33	444391,34	1924898,28	2330589,61	830243,10	1844908,49	2064601,52	433456,70	1888005,95	150481,35	37038,05	1083060,82
28	Valores en circ. y otras obligaciones	36656,19	0,00	1,62	526500,85	167342,38	43530,53	19824,33	314545,17	127655,05	140570,60	0,00	102404,66	123396,70
29	Otros pasivos	45857,17	55398,55	18301,23	215202,02	1029251,48	330649,11	278847,69	84452,50	133723,65	314027,61	66875,51	22644,64	162699,26
1401	Cartera de créditos por vencer	912567,92	603038,33	605121,84	2460305,72	6066848,02	2593241,17	3705409,05	2115492,00	1309934,34	5722796,07	339476,68	688523,31	2260229,53
1402	Créditos vencidos	18922,58	5011,79	30687,38	132268,67	938071,01	400757,17	231540,57	40862,22	78713,20	240083,46	75932,92	28055,66	185075,55
1403	Cont. arrend. mercantil vigentes	2720,67	84055,93	15208,97	37817,07	488356,73	55817,74	133952,11	182180,98	114238,18	18283,96	15297,26	19707,43	97303,13
1404	Contratos arrend. mercantil vencidos	0,00	346,33	0,00	630,17	8990,82	10564,88	0,00	6231,10	596,20	0,00	1554,49	40,79	2412,89
1405	Cartera que no devenga intereses o ingresos	4048,56	0,00	1078,22	145726,81	461747,18	363912,77	76373,27	12789,47	23351,38	19186,85	25344,05	31003,57	97046,84
1406	Cartera reestructurada	0,00	0,00	0,00	0,00	0,00	0,00	0,00	0,00	0,00	0,00	0,00	0,00	0,00
1407	Cartera reestructurada vencida	0,00	0,00	0,00	0,00	0,00	0,00	0,00	0,00	0,00	0,00	0,00	0,00	0,00
1408	Préstamo subordinado	0,00	0,00	0,00	3639,97	0,00	5271,70	6202,00	0,00	2170,70	6202,00	0,00	0,00	1957,20

Anexo 74. Activos y Pasivos de Bancos Seleccionados a Marzo del 1999 en Porcentajes.														
Código	Cuenta	Bolivariano	Citibank	Cofec	Guayaquil	Filanbanco	Pacifico	Pichincha	Popular	Produbanco	Progreso	Solbanco	Unión	Promedio Bancos
1	Activo	100,00	100,00	100,00	100,00	100,00	100,00	100,00	100,00	100,00	100,00	100,00	100,00	100,00
2	Pasivo	100,00	100,00	100,00	100,00	100,00	100,00	100,00	100,00	100,00	100,00	100,00	100,00	100,00
11	Fondos disponibles	23,57	18,17	1,81	9,18	5,90	13,94	13,84	9,39	15,93	21,52	8,20	5,91	12,28
12	Fondos interbancarios vendidos	0,00	0,00	0,00	0,00	0,00	0,00	0,00	0,00	2,44	0,00	0,00	0,00	0,33
13	Inversiones	9,08	38,05	10,92	20,54	17,75	10,20	12,82	19,99	11,27	8,31	1,15	24,97	15,42
14	Cart. cred. y. cont. arrend. mercantil	52,09	35,49	62,70	53,92	61,30	47,15	51,00	40,30	49,37	56,30	47,57	57,86	51,25
15	Deudores por Aceptaciones	6,16	1,67	2,69	0,01	0,00	5,20	0,16	2,95	0,11	0,78	2,76	0,00	1,87
16	Cuentas por Cobrar	1,78	0,26	13,08	0,77	3,13	0,62	1,01	0,66	1,02	0,42	3,55	2,21	2,38
17	Bienes arrend. merc. y adj. por pago	0,02	0,03	0,09	1,35	0,63	0,86	0,10	0,00	0,15	0,05	4,47	0,35	0,68
18	Activos Fijos	3,42	1,17	1,79	7,75	4,53	8,91	5,40	9,42	3,93	3,41	5,17	2,57	4,79
19	Otros Activos	3,87	5,16	6,93	6,48	6,76	11,70	15,63	17,29	15,77	9,21	27,13	6,13	11,00
21	Depositos a la Vista	18,03	26,18	1,74	12,93	12,92	36,92	34,55	16,42	37,20	22,31	6,46	2,71	19,03
22	Fondos Interbancarios Comprados	0,00	0,00	0,02	0,00	0,03	0,34	0,01	1,75	0,32	0,46	0,00	0,00	0,24
23	Obligaciones Inmediatas	4,49	8,48	1,24	2,67	1,73	8,62	7,04	5,63	7,55	2,76	0,25	15,59	5,50
24	Depósitos a plazo	37,85	22,22	29,64	22,90	13,51	25,71	23,84	21,21	26,03	47,30	56,63	63,97	32,57
25	Aceptaciones en Circulación	7,06	1,85	3,67	0,01	0,00	6,52	0,18	3,43	0,14	0,88	3,80	0,00	2,30
26	Cuentas por pagar	3,12	0,35	2,87	3,48	36,27	1,10	3,15	2,67	0,82	1,53	1,68	3,89	5,08
27	Cred. favor bcos y otras inst. financ.	24,22	37,78	58,41	41,87	23,49	14,31	26,87	40,98	17,44	19,96	21,58	3,16	27,51
28	Valores en circ. y otras obligaciones	2,32	0,00	0,00	11,45	1,69	0,78	0,29	6,24	5,13	1,49	0,00	8,74	3,18
29	Otros pasivos	2,92	3,14	2,41	4,68	10,37	5,70	4,06	1,68	5,38	3,32	9,59	1,93	4,60
1401	Cartera de créditos por vencer	50,66	30,90	58,18	47,71	46,70	35,66	45,50	36,16	42,30	53,64	35,29	51,91	44,55
1402	Créditos vencidos	1,05	0,26	2,95	2,56	7,22	5,51	2,84	0,70	2,54	2,25	7,89	2,12	3,16
1403	Cont. arrend. mercantil vigentes	0,15	4,31	1,46	0,73	3,76	0,77	1,64	3,11	3,69	0,17	1,59	1,49	1,91
1404	Contratos arrend. mercantil vencidos	0,00	0,00	0,00	0,01	0,07	0,15	0,00	0,11	0,02	0,00	0,16	0,00	0,04
1405	Cartera que no devenga intereses o ingresos	0,22	0,00	0,10	2,83	3,55	5,00	0,94	0,22	0,75	0,18	2,63	2,34	1,56
1406	Cartera reestructurada	0,00	0,00	0,00	0,00	0,00	0,00	0,00	0,00	0,00	0,00	0,00	0,00	0,00
1407	Cartera reestructurada vencida	0,00	0,00	0,00	0,00	0,00	0,00	0,00	0,00	0,00	0,00	0,00	0,00	0,00
1408	Préstamo subordinado	0,00	0,00	0,00	0,07	0,00	0,07	0,08	0,00	0,07	0,06	0,00	0,00	0,03

Anexo 75. Activos y Pasivos de Bancos Seleccionados a Abril del 1999 en Millones de Suces Ecuatorianos.														
Código	Cuenta	Bolivariano	Citibank	Cofec	Guayaquil	Filanbanco	Pacifico	Pichincha	Popular	Produbanco	Progreso	Solbanco	Unión	Promedio Bancos
1	Activo	1565840,99	1908182,38	924631,72	4846960,99	10768507,59	6943945,71	8055715,57	5212881,35	2994029,45	9964580,64	9098202,02	1258374,76	4612787,76
2	Pasivo	1315202,11	1691864,50	656686,46	4238232,38	8354572,03	5585923,01	6675591,92	4357253,94	2323779,11	9120459,61	667713,68	1131726,07	3843250,40
11	Fondos disponibles	249788,86	599866,17	37371,59	383630,71	557007,67	944437,91	1070959,99	411106,84	507995,40	2029325,14	62774,66	53054,94	57601,66
12	Fondos interbancarios vendidos	1798,80	0,00	0,00	0,00	15000,00	42766,63	0,00	0,00	40000,00	0,00	0,00	2160,00	8477,12
13	Inversiones	141810,24	435714,59	76406,23	1000416,93	1048220,76	594086,03	1199568,31	954510,81	366258,74	836109,47	11766,76	364987,47	585821,36
14	Cart. cred. y. cont. arrend. mercantil	926932,29	719913,26	569286,93	2594087,88	7351297,91	3326662,27	3986492,25	2088563,29	1478291,09	5715279,32	429858,72	698022,70	2490390,66
15	Deudores por Aceptaciones	94347,25	29231,66	20022,28	558,33	0,00	327366,80	9322,67	146067,32	5157,15	63409,47	22840,21	0,00	59860,26
16	Cuentas por Cobrar	11969,93	3605,00	133243,14	47508,29	373236,82	37092,35	86251,34	33779,75	19039,71	68565,18	32803,67	30309,26	73117,04
17	Bienes arrend. merc. y adj. por pago	430,36	575,02	945,45	69122,95	85802,00	58734,09	28128,65	0,00	5236,71	5508,47	41820,24	4668,87	25081,07
18	Activos Fijos	68800,80	26251,41	20821,91	455101,06	539066,88	717988,47	498068,90	625513,43	134986,45	410998,32	52057,15	37220,53	298906,28
19	Otros Activos	69962,46	93025,28	66534,20	296534,84	798875,57	894811,16	1176923,47	953339,93	437164,21	835385,28	255880,59	67950,98	495532,33
21	Depositos a la Vista	295558,01	508037,35	14999,37	620423,28	1375194,55	2109210,29	2395180,12	766325,18	968362,65	2593373,53	51541,59	64352,34	980213,19
22	Fondos Interbancarios Comprados	0,00	28100,00	2085,00	0,00	0,00	14270,00	61312,06	31669,00	4400,00	34600,00	0,00	2158,56	15632,89
23	Obligaciones Inmediatas	124169,50	149194,59	13554,35	128724,10	168242,05	553034,24	642510,18	317587,81	132884,89	300053,93	2470,08	209072,79	228458,21
24	Depósitos a plazo	544296,82	362966,53	165838,71	959193,89	1334342,44	1466163,97	1566620,25	940914,90	629251,18	3739970,16	377457,60	608224,82	1057936,27
25	Aceptaciones en Circulación	94347,25	29231,66	20022,28	558,33	0,00	327366,80	9322,67	146067,32	5157,15	63409,47	22840,21	0,00	59860,26
26	Cuentas por pagar	42013,95	4663,18	28353,55	97851,53	3243101,56	78822,76	202951,37	86638,88	16816,18	167961,58	12260,93	97166,90	339883,53
27	Cred. favor bcos y otras inst. financ.	150806,12	573639,27	396978,09	1775551,50	1361519,74	1715718,43	1574149,84	169250,30	380976,42	1811406,27	150394,20	33675,14	884797,08
28	Valores en circ. y otras obligaciones	28061,79	0,00	0,00	472904,47	148125,31	48928,23	19913,38	283724,72	117232,16	128472,53	0,00	103421,51	112565,34
29	Otros pasivos	35948,66	36031,93	14855,12	183025,68	724046,38	272408,28	203632,06	91575,83	68698,48	272212,14	50749,08	13654,01	163903,14
1401	Cartera de créditos por vencer	898037,77	639852,18	524976,94	2265912,61	4456844,24	2462202,04	3526089,17	1830635,39	1267543,14	4998301,78	287505,28	586616,68	1978709,77
1402	Créditos vencidos	23507,37	5471,64	29655,40	144446,03	1820006,83	453564,99	224310,90	67784,92	81325,35	674421,04	92682,39	27547,62	303727,04
1403	Cont. arrend. mercantil vigentes	2343,82	7414,04	13180,04	24330,96	377544,30	50390,09	122751,82	159137,31	101789,13	16492,42	15808,40	18014,47	81328,93
1404	Contratos arrend. mercantil vencidos	0,00	425,04	0,00	734,93	15978,20	11212,48	0,00	7608,56	585,02	0,00	1849,55	55,68	3204,12
1405	Cartera que no devenga intereses o ingresos	3043,33	0,00	1474,56	155023,38	680924,34	344020,96	107138,35	23397,12	24877,74	19862,08	32013,10	65788,24	121463,60
1406	Cartera reestructurada	0,00	0,00	0,00	0,00	0,00	0,00	0,00	0,00	0,00	0,00	0,00	0,00	0,00
1407	Cartera reestructurada vencida	0,00	0,00	0,00	0,00	0,00	0,00	0,00	0,00	0,00	0,00	0,00	0,00	0,00
1408	Préstamo subordinado	0,00	0,00	0,00	3639,97	0,00	5271,70	6202,00	0,00	2170,70	6202,00	0,00	0,00	1957,20

Anexo 76. Activos y Pasivos de Bancos Seleccionados a Abril del 1999 en Porcentajes.														
Código	Cuenta	Bolivariano	Citibank	Cofec	Guayaquil	Filanbanco	Pacifico	Pichincha	Popular	Produbanco	Progreso	Solbanco	Unión	Promedio Bancos
1	Activo	100,00	100,00	100,00	100,00	100,00	100,00	100,00	100,00	100,00	100,00	100,00	100,00	100,00
2	Pasivo	100,00	100,00	100,00	100,00	100,00	100,00	100,00	100,00	100,00	100,00	100,00	100,00	100,00
11	Fondos disponibles	15,95	31,44	4,04	7,91	5,17	13,60	13,29	7,89	16,96	20,37	6,90	4,22	12,31
12	Fondos interbancarios vendidos	0,11	0,00	0,00	0,00	0,14	0,62	0,00	0,00	1,34	0,00	0,00	0,17	0,20
13	Inversiones	9,06	22,83	8,26	20,64	9,73	8,56	14,89	18,31	12,23	8,39	1,29	29,00	13,60
14	Cart. cred. y. cont. arrend. mercantil	59,20	37,73	61,57	53,52	68,27	47,91	49,49	40,07	49,37	57,36	47,25	55,47	52,27
15	Deudores por Aceptaciones	6,03	1,53	2,17	0,01	0,00	4,71	0,12	2,80	0,17	0,64	2,51	0,00	1,72
16	Cuentas por Cobrar	0,76	0,19	14,41	0,98	3,47	0,53	1,07	0,65	0,64	0,69	3,61	2,41	2,45
17	Bienes arrend. merc. y adj. por pago	0,03	0,03	0,10	1,43	0,80	0,85	0,35	0,00	0,17	0,06	4,60	0,37	0,73
18	Activos Fijos	4,39	1,38	2,25	9,39	5,01	10,34	6,18	12,00	4,51	4,12	5,72	2,96	5,69
19	Otros Activos	4,47	4,88	7,20	6,12	7,42	12,89	14,61	18,29	14,60	8,38	28,12	5,40	11,03
21	Depositos a la Vista	22,47	30,03	2,28	14,64	16,46	37,76	35,88	17,59	41,67	28,43	7,72	5,69	21,72
22	Fondos Interbancarios Comprados	0,00	1,66	0,32	0,00	0,00	0,26	0,92	0,73	0,19	0,48	0,00	0,19	0,39
23	Obligaciones Inmediatas	9,44	8,82	2,06	3,04	2,01	9,90	9,62	7,29	5,72	3,29	0,37	18,47	6,67
24	Depósitos a plazo	41,39	21,45	25,25	22,63	15,97	26,25	23,47	21,59	27,08	41,01	56,53	53,74	31,36
25	Aceptaciones en Circulación	7,17	1,73	3,05	0,01	0,00	5,86	0,14	3,35	0,22	0,70	3,42	0,00	2,14
26	Cuentas por pagar	3,19	0,28	4,32	2,31	38,82	1,41	3,04	1,99	0,72	1,84	1,84	8,59	5,70
27	Cred. favor bcos y otras inst. financ.	11,47	33,91	60,45	41,89	16,30	12,81	23,58	38,85	16,39	19,86	22,52	2,98	25,08
28	Valores en circ. y otras obligaciones	2,13	0,00	0,00	11,16	1,77	0,88	0,30	6,51	5,04	1,41	0,00	9,14	3,20
29	Otros pasivos	2,73	2,13	2,26	4,32	8,67	4,88	3,05	2,10	2,96	2,98	7,60	1,21	3,74
1401	Cartera de créditos por vencer	57,35	33,53	56,78	46,75	41,39	35,46	43,77	35,12	42,34	50,16	31,60	46,62	43,40
1402	Créditos vencidos	1,50	0,29	3,21	2,98	16,90	6,53	2,78	1,30	2,72	6,77	10,19	2,19	4,78
1403	Cont. arrend. mercantil vigentes	0,15	3,89	1,43	0,50	3,51	0,73	1,52	3,05	3,40	0,17	1,74	1,43	1,79
1404	Contratos arrend. mercantil vencidos	0,00	0,02	0,00	0,02	0,15	0,16	0,00	0,15	0,02	0,00	0,20	0,00	0,06
1405	Cartera que no devenga intereses o ingresos	0,19	0,00	0,16	3,20	6,32	4,95	1,33	0,45	0,83	0,20	3,52	5,23	2,20
1406	Cartera reestructurada	0,00	0,00	0,00	0,00	0,00	0,00	0,00	0,00	0,00	0,00	0,00	0,00	0,00
1407	Cartera reestructurada vencida	0,00	0,00	0,00	0,00	0,00	0,00	0,00	0,00	0,00	0,00	0,00	0,00	0,00
1408	Préstamo subordinado	0,00	0,00	0,00	0,08	0,00	0,06	0,08	0,00	0,07	0,06	0,00	0,00	0,03

Anexo 77. Activos y Pasivos de Bancos Seleccionados a Mayo del 1999 en Millones de Sucres Ecuatorianos.														
Código	Cuenta	Bolivariano	Citibank	Cofec	Guayaquil	Filanbanco	Pacífico	Pichincha	Popular	Produbanco	Progreso	Solbanco	Unión	Promedio Bancos
1	Activo	1674139,32	2129294,39	875971,49	5158493,55	11640380,16	7139233,14	8069707,97	5161073,55	3155967,36	10162232,97	938255,72	1249172,76	4779493,53
2	Pasivo	1412273,25	1893425,80	596796,23	4513456,20	8944652,55	5650302,52	6534192,26	4287955,76	2451438,52	9488171,13	698714,92	1112141,70	3965293,40
11	Fondos disponibles	216893,77	758052,52	22375,59	342874,01	685737,54	896596,63	845307,22	342792,97	470061,03	2038922,03	59547,44	34490,94	559470,97
12	Fondos interbancarios vendidos	5793,60	0,00	0,00	0,01	24500,00	40567,90	0,00	19899,20	30000,00	0,00	0,00	0,00	10063,39
13	Inversiones	168922,38	501190,25	73083,03	1016001,90	1017941,69	1142258,27	1115657,86	981985,75	522569,45	818260,08	10315,24	311831,77	640001,47
14	Cart. cred. y. cont. arrend. mercantil	937334,92	719150,17	528989,18	2691090,01	7808267,82	2969325,35	4120724,10	2125267,86	1505068,87	5851734,33	445850,11	735736,00	2536544,89
15	Deudores por Aceptaciones	175166,11	24285,40	24809,91	226777,94	0,00	301974,95	10076,40	137313,36	6601,38	63853,02	22869,87	0,00	82810,70
16	Cuentas por Cobrar	19995,20	5219,20	134667,24	36646,98	458481,18	42214,14	86158,71	51071,55	23517,47	81381,18	44155,50	47633,67	85928,50
17	Bienes arrend. merc. y adj. por pago	644,88	567,05	1010,59	71936,52	107703,85	59948,56	28841,88	0,00	5951,15	61696,82	40604,59	4666,43	31863,53
18	Activos Fijos	71808,43	28548,53	21652,33	478837,12	644292,32	755271,15	636007,36	662261,78	145153,13	430732,40	53075,88	38457,92	330508,20
19	Otros Activos	77580,02	92291,27	69383,63	294329,05	893455,76	932076,20	1227134,44	840481,09	447044,88	815653,12	261837,10	76356,03	502301,88
21	Depositos a la Vista	349625,08	550048,02	18630,33	697669,53	1477322,10	1773965,39	2545936,55	734583,99	1124061,26	3095712,70	52310,65	44644,94	1038709,21
22	Fondos Interbancarios Comprados	0,00	36500,00	0,00	0,00	1000,00	24901,68	13299,80	23000,00	3305,00	43600,00	0,00	1500,00	12258,87
23	Obligaciones Inmediatas	111245,80	185324,55	11324,90	74113,83	229933,88	605791,05	416285,99	255835,48	131727,97	301455,08	1339,10	186409,30	209232,24
24	Depósitos a plazo	534049,91	411649,40	145815,72	1041783,88	1523026,23	1440524,34	1655713,56	999367,51	687031,60	3629490,54	386593,70	639527,16	1091214,46
25	Aceptaciones en Circulación	175166,11	24285,40	24809,91	226777,99	0,00	301974,95	10076,40	137313,36	6601,38	63853,02	22869,87	0,00	82810,70
26	Cuentas por pagar	53861,45	5426,14	13417,89	82339,89	3393043,51	61148,18	168754,15	79860,20	18281,94	189618,84	26801,05	48816,26	345114,13
27	Cred. favor bcos y otras inst. financ.	128553,79	624564,75	366082,97	1713085,17	1425406,81	1134249,93	1475527,11	1686476,01	298908,84	1809183,47	150408,66	70205,88	906887,78
28	Valores en circ. y otras obligaciones	27497,46	0,00	0,00	482945,01	150473,05	51545,00	16170,47	293756,35	108043,55	133007,92	0,00	108815,48	114354,52
29	Otros pasivos	32273,65	55627,55	16714,49	194740,91	744446,98	256202,00	232428,23	77762,87	73476,98	222249,55	58391,88	12222,68	164711,48
1401	Cartera de créditos por vencer	903250,36	635581,87	496468,38	2374279,67	4409214,86	2002664,91	3611271,52	1853889,12	1277260,81	4690380,74	274010,01	603043,61	1927609,66
1402	Créditos vencidos	28152,74	6685,79	17553,40	154178,20	2079148,33	528245,75	253355,15	73209,92	94103,71	1108699,74	107994,34	39164,79	374207,65
1403	Cont. arrend. mercantil vigentes	2329,38	75863,17	13251,32	24416,67	338077,63	48628,18	125083,70	160693,19	100933,41	17075,54	14376,30	16246,01	78081,21
1404	Contratos arrend. mercantil vencidos	0,00	1019,34	0,00	768,76	17375,12	11744,92	0,00	8066,32	623,74	0,00	2248,61	76,43	3493,60
1405	Cartera que no devenga intereses o ingresos	3602,43	0,00	1716,08	133806,76	964451,88	372769,89	124811,73	29409,31	29976,50	29376,30	47220,85	77205,17	151195,57
1406	Cartera reestructurada	0,00	0,00	0,00	0,00	0,00	0,00	0,00	0,00	0,00	0,00	0,00	0,00	0,00
1407	Cartera reestructurada vencida	0,00	0,00	0,00	0,00	0,00	0,00	0,00	0,00	0,00	0,00	0,00	0,00	0,00
1408	Préstamo subordinado	0,00	0,00	0,00	3639,97	0,00	5271,70	6202,00	0,00	2170,70	6202,00	0,00	0,00	1957,20

Anexo 78. Activos y Pasivos de Bancos Seleccionados a Mayo del 1999 en Porcentajes.														
Código	Cuenta	Bolivariano	Citibank	Cofec	Guayaquil	Filanbanco	Pacífico	Pichincha	Popular	Produbanco	Progreso	Solbanco	Unión	Promedio Bancos
1	Activo	100,00	100,00	100,00	100,00	100,00	100,00	100,00	100,00	100,00	100,00	100,00	100,00	100,00
2	Pasivo	100,00	100,00	100,00	100,00	100,00	100,00	100,00	100,00	100,00	100,00	100,00	100,00	100,00
11	Fondos disponibles	12,96	35,60	2,55	6,65	5,89	12,56	10,48	6,64	14,89	20,06	6,35	2,76	11,45
12	Fondos interbancarios vendidos	0,35	0,00	0,00	0,00	0,21	0,57	0,00	0,39	0,95	0,00	0,00	0,00	0,21
13	Inversiones	10,09	23,54	8,34	19,70	8,74	16,00	13,83	19,03	16,56	8,05	1,10	24,96	14,16
14	Cart. cred. y. cont. arrend. mercantil	55,99	33,77	60,39	52,17	67,08	41,59	51,06	41,18	47,69	57,58	47,52	58,90	51,24
15	Deudores por Aceptaciones	10,46	1,14	2,83	4,40	0,00	4,23	0,12	2,66	0,21	0,63	2,44	0,00	2,43
16	Cuentas por Cobrar	1,19	0,25	15,37	0,71	3,94	0,59	1,07	0,99	0,75	0,80	4,71	3,81	2,85
17	Bienes arrend. merc. y adj. por pago	0,04	0,03	0,12	1,39	0,93	0,83	0,35	0,00	0,19	0,61	4,33	0,37	0,76
18	Activos Fijos	4,29	1,34	2,47	9,28	5,53	10,58	7,88	12,83	4,60	4,24	5,66	3,08	5,98
19	Otros Activos	4,63	4,33	7,92	5,71	7,68	13,06	15,21	16,29	14,17	8,03	27,91	6,11	10,92
21	Depositos a la Vista	24,76	29,05	3,12	15,46	16,52	31,40	38,96	17,13	45,85	32,63	7,49	4,01	22,20
22	Fondos Interbancarios Comprados	0,00	1,93	0,00	0,00	0,01	0,44	0,20	0,54	0,13	0,46	0,00	0,13	0,32
23	Obligaciones Inmediatas	7,88	9,79	1,90	1,64	2,57	10,72	6,37	5,97	5,37	3,18	0,19	16,76	6,03
24	Depósitos a plazo	37,81	21,74	24,43	23,08	17,03	25,49	25,34	23,31	28,03	38,25	55,33	57,50	31,45
25	Aceptaciones en Circulación	12,40	1,28	4,16	5,02	0,00	5,34	0,15	3,20	0,27	0,67	3,27	0,00	2,98
26	Cuentas por pagar	3,81	0,29	2,25	1,82	37,93	1,08	2,58	1,86	0,75	2,00	3,84	4,39	5,22
27	Cred. favor bcos y otras inst. financ.	9,10	32,99	61,34	37,96	15,94	20,07	22,58	39,33	12,19	19,07	21,53	6,31	24,87
28	Valores en circ. y otras obligaciones	1,95	0,00	0,00	10,70	1,68	0,91	0,25	6,85	4,41	1,40	0,00	9,78	3,16
29	Otros pasivos	2,29	2,94	2,80	4,31	8,32	4,53	3,56	1,81	3,00	2,34	8,36	1,10	3,78
1401	Cartera de créditos por vencer	53,95	29,85	56,68	46,03	37,88	28,05	44,75	35,92	40,47	46,16	29,20	48,28	41,43
1402	Créditos vencidos	1,68	0,31	2,00	2,99	17,86	7,40	3,14	1,42	2,98	10,91	11,51	3,14	5,45
1403	Cont. arrend. mercantil vigentes	0,14	3,56	1,51	0,47	2,90	0,68	1,55	3,11	3,20	0,17	1,53	1,30	1,68
1404	Contratos arrend. mercantil vencidos	0,00	0,05	0,00	0,01	0,15	0,16	0,00	0,16	0,02	0,00	0,24	0,01	0,07
1405	Cartera que no devenga intereses o ingresos	0,22	0,00	0,20	0,00	8,29	5,22	1,55	0,57	0,95	0,29	5,03	6,18	2,59
1406	Cartera reestructurada	0,00	0,00	0,00	0,00	0,00	0,00	0,00	0,00	0,00	0,00	0,00	0,00	0,00
1407	Cartera reestructurada vencida	0,00	0,00	0,00	0,00	0,00	0,00	0,00	0,00	0,00	0,00	0,00	0,00	0,00
1408	Préstamo subordinado	0,00	0,00	0,00	0,07	0,00	0,07	0,08	0,00	0,07	0,06	0,00	0,00	0,03

Anexo 79. Activos y Pasivos de Bancos Seleccionados a Junio del 1999 en Millones de Sucres Ecuatorianos.														
Código	Cuenta	Bolivariano	Citibank	Cofec	Guayaquil	Filanbanco	Pacífico	Pichincha	Popular	Produbanco	Progreso	Solbanco	Unión	Promedio Bancos
1	Activo	1875401,53	2527131,91	967468,86	5582092,25	12873481,36	7719804,56	9076403,98	5826231,39	3629060,99	10721528,45	1010801,56	1398373,03	5267314,99
2	Pasivo	1571537,58	2263167,30	653853,38	4850771,67	9755130,12	6082259,86	7314257,99	4865391,40	2849031,78	10254905,56	763248,97	1251553,29	4372925,74
11	Fondos disponibles	261774,76	1105785,05	14877,61	406019,66	751573,16	995753,98	786914,96	500300,76	671378,35	2202704,35	55328,68	37475,95	649157,27
12	Fondos interbancarios vendidos	2224,80	0,00	0,00	0,00	29500,00	382229,65	20000,00	17798,40	15000,00	0,00	0,00	0,00	10229,40
13	Inversiones	176334,90	499293,87	89000,77	870006,53	953868,38	721965,99	1509736,77	1185356,18	663461,85	897603,38	6874,17	319591,42	657674,62
14	Cart. cred. y. cont. arrend. mercantil	1036727,03	747883,57	608437,11	3065846,67	9013170,82	3730131,80	4513155,31	2389289,15	1605279,57	6219411,13	502927,24	808863,08	2853426,87
15	Deudores por Aceptaciones	220020,64	24996,84	8767,06	263524,37	0,00	314645,20	12678,82	142363,97	6179,43	68633,68	27320,06	0,00	90760,84
16	Cuentas por Cobrar	11382,40	9875,25	139189,47	38043,77	525216,19	39472,74	101024,02	55042,21	21005,41	115008,65	48937,62	68326,71	97710,37
17	Bienes arrend. merc. y adj. por pago	646,30	539,08	1246,61	81136,92	113514,83	59991,50	30310,22	0,00	454,56	62758,92	39349,51	19657,70	34474,43
18	Activos Fijos	89896,59	37383,69	25047,79	508512,80	645711,55	748485,10	721288,34	669570,55	149716,56	437044,44	52766,24	38624,06	343670,64
19	Otros Activos	76394,12	101374,56	81902,44	349001,54	840926,44	1071128,60	1381295,53	866510,17	492498,25	718363,89	277298,05	105834,13	530210,64
21	Depósitos a la Vista	365553,12	668504,26	21391,12	691782,99	1575426,10	1913829,81	2695043,94	766852,20	1288980,24	3119626,54	56766,48	90195,28	1104496,01
22	Fondos Interbancarios Comprados	0,00	39700,00	0,00	0,00	2781,00	34516,37	0,00	82115,00	14559,00	41143,50	1400,00	0,00	18017,91
23	Obligaciones Inmediatas	148103,18	180938,78	15498,42	87989,94	310394,70	661395,07	535575,14	413653,25	166505,56	300431,25	6165,09	193667,30	251693,14
24	Depósitos a plazo	604401,20	514932,00	147035,61	1117301,73	1900349,28	1529280,66	1757033,84	1066479,89	757955,57	4232306,08	425699,46	684028,41	1228066,98
25	Aceptaciones en Circulación	220020,64	24996,84	8767,06	263524,37	0,00	314645,20	12678,82	142363,97	6179,43	68633,68	27320,06	0,00	90760,84
26	Cuentas por pagar	49945,36	6517,51	14866,50	112575,19	3977043,37	91411,11	208407,83	104085,73	18464,29	219678,55	33587,89	55827,73	407700,92
27	Cred. favor bcos y otras inst. financ.	122712,90	646796,35	424813,37	2012780,80	1193568,33	1171399,93	1844278,66	1839825,03	398639,03	1912577,54	150125,78	97838,43	984613,01
28	Valores en circ. y otras obligaciones	30278,34	0,00	0,00	341736,29	152001,61	39855,03	4961,02	350917,70	123329,09	109595,24	0,00	116719,09	105782,78
29	Otros pasivos	30522,86	180781,57	21481,32	223080,36	643565,73	325926,70	256278,74	99098,63	74419,57	250913,19	62184,21	13277,06	181794,16
1401	Cartera de créditos por vencer	1002266,43	638174,50	564523,55	2684594,53	4803709,73	2633529,95	3942031,21	2004456,07	1307288,87	3930762,06	248703,71	606580,20	2030551,73
1402	Créditos vencidos	28873,58	19572,86	24221,62	186390,57	2552369,84	610232,99	296711,93	135368,67	121047,20	2243467,15	181416,94	67509,68	538991,32
1403	Cont. arrend. mercantil vigentes	2653,04	89233,26	14673,51	25996,12	384516,59	37973,53	142253,76	181013,60	113184,00	0,00	14265,04	15107,30	85027,48
1404	Contratos arrend. mercantil vencidos	0,00	902,95	0,00	1108,25	20866,02	14656,72	0,00	12233,60	712,84	0,00	2354,36	122,95	4413,14
1405	Cartera que no devenga intereses o ingresos	2933,98	0,00	5018,43	164117,24	1251708,64	428466,90	125956,41	56217,21	60875,96	38979,92	51420,93	119542,95	192103,22
1406	Cartera reestructurada	0,00	0,00	0,00	0,00	0,00	0,00	0,00	0,00	0,00	0,00	0,00	0,00	397,19
1407	Cartera reestructurada vencida	0,00	0,00	0,00	0,00	0,00	0,00	0,00	0,00	0,00	0,00	0,00	0,00	0,00
1408	Préstamo subordinado	0,00	0,00	0,00	0,00	0,00	5271,70	6202,00	0,00	2170,70	6202,00	0,00	0,00	1957,20

Anexo 80. Activos y Pasivos de Bancos Seleccionados a Junio del 1999 en Porcentajes.														
Código	Cuenta	Bolivariano	Citibank	Cofec	Guayaquil	Filanbanco	Pacífico	Pichincha	Popular	Produbanco	Progreso	Solbanco	Unión	Promedio Bancos
1	Activo	100,00	100,00	100,00	100,00	100,00	100,00	100,00	100,00	100,00	100,00	100,00	100,00	100,00
2	Pasivo	100,00	100,00	100,00	100,00	100,00	100,00	100,00	100,00	100,00	100,00	100,00	100,00	100,00
11	Fondos disponibles	13,96	43,76	1,54	7,27	5,84	12,90	8,67	8,59	18,50	20,54	5,47	2,68	12,48
12	Fondos interbancarios vendidos	0,12	0,00	0,00	0,00	0,23	0,50	0,22	0,31	0,41	0,00	0,00	0,00	0,15
13	Inversiones	9,40	19,76	9,10	15,59	7,41	9,35	16,63	20,35	18,28	8,37	0,68	22,85	13,15
14	Cart. cred. y. cont. arrend. mercantil	55,28	29,59	62,89	54,92	70,01	48,32	49,72	41,01	44,23	58,01	49,76	57,84	51,80
15	Deudores por Aceptaciones	11,73	0,99	0,91	4,72	0,00	4,08	0,14	2,44	0,17	0,64	2,70	0,00	2,38
16	Cuentas por Cobrar	0,61	0,39	14,39	0,68	4,08	0,51	1,11	0,94	0,58	1,07	4,84	4,89	2,84
17	Bienes arrend. merc. y adj. por pago	0,03	0,02	0,13	1,45	0,88	0,78	0,33	0,00	0,13	0,59	3,89	1,41	0,80
18	Activos Fijos	4,79	1,48	2,59	9,11	5,02	9,70	7,95	11,49	4,13	4,08	5,22	2,76	5,69
19	Otros Activos	4,07	4,01	8,47	6,25	6,53	13,88	15,22	14,87	13,57	6,70	27,43	7,57	10,71
21	Depósitos a la Vista	23,26	29,54	3,27	14,26	16,15	31,47	36,85	15,76	45,24	30,42	7,44	7,21	21,74
22	Fondos Interbancarios Comprados	0,00	1,75	0,00	0,00	0,03	0,57	0,00	1,69	0,51	0,40	0,18	0,00	0,43
23	Obligaciones Inmediatas	9,42	7,99	2,37	1,81	3,18	10,87	7,32	8,50	5,84	2,93	0,81	15,47	6,38
24	Depósitos a plazo	38,46	22,75	22,49	23,03	19,48	25,14	24,02	21,92	26,60	41,27	55,77	54,65	31,30
25	Aceptaciones en Circulación	14,00	1,10	1,34	5,43	0,00	5,17	0,17	2,93	0,22	0,67	3,58	0,00	2,88
26	Cuentas por pagar	3,18	0,29	2,27	2,32	40,77	1,50	2,85	2,14	0,65	2,14	4,40	4,46	5,58
27	Cred. favor bcos y otras inst. financ.	7,81	28,58	64,97	41,49	12,24	19,26	25,21	37,81	13,99	18,65	19,67	7,82	24,79
28	Valores en circ. y otras obligaciones	1,93	0,00	0,00	7,04	1,56	0,66	0,07	7,21	4,33	1,07	0,00	9,33	2,77
29	Otros pasivos	1,94	7,99	3,29	4,60	6,60	5,36	3,50	2,04	2,61	2,45	8,15	1,06	4,13
1401	Cartera de créditos por vencer	53,44	25,25	58,35	48,09	37,31	34,11	43,43	34,40	36,02	36,66	24,60	43,38	39,59
1402	Créditos vencidos	1,54	0,77	2,50	3,34	19,83	7,90	3,27	2,32	3,34	20,92	17,95	4,83	7,38
1403	Cont. arrend. mercantil vigentes	0,14	3,53	1,52	0,47	2,99	0,49	1,57	3,11	3,12	0,00	1,41	1,08	1,62
1404	Contratos arrend. mercantil vencidos	0,00	0,04	0,00	0,02	0,16	0,19	0,00	0,21	0,02	0,00	0,23	0,01	0,07
1405	Cartera que no devenga intereses o ingresos	0,16	0,00	0,52	2,94	9,72	5,55	1,39	0,96	1,68	0,36	5,09	8,55	3,08
1406	Cartera reestructurada	0,00	0,00	0,00	0,00	0,00	0,00	0,00	0,00	0,00	0,00	0,47	0,00	0,04
1407	Cartera reestructurada vencida	0,00	0,00	0,00	0,00	0,00	0,00	0,00	0,00	0,00	0,00	0,00	0,00	0,00
1408	Préstamo subordinado	0,00	0,00	0,00	0,07	0,00	0,07	0,07	0,00	0,06	0,06	0,00	0,00	0,03



## Anexo 81. Activos y Pasivos de Bancos Seleccionados a Julio del 1999 en Millones de Sucres Ecuatorianos.

Código	Cuenta	Bolivariano	Citibank	Cofec	Guayaquil	Filanbanco	Pacifico	Pichincha	Popular	Produbanco	Progreso	Solbanco	Unión	Promedio Bancos
1	Activo	2070664,85	2551656,95	872712,15	5590910,56	13703795,06	7204352,03	9405314,72	5480962,11	3732650,41	10891386,34	946787,18	1151774,52	530777,24
2	Pasivo	1756442,08	2273407,34	707501,49	4873593,80	10477724,73	6106608,18	7646667,89	5241114,00	2911370,41	10881246,43	789822,50	1089512,64	4562917,62
11	Fondos disponibles	411624,49	865819,46	9079,46	337546,08	1094866,61	317624,01	1103632,10	658232,81	592511,10	2305750,50	38876,95	27988,36	646962,66
12	Fondos interbancarios vendidos	0,00	0,00	0,00	0,00	20636,00	86415,69	62400,00	15067,00	19600,00	0,00	0,00	0,00	17009,89
13	Inversiones	180008,79	650413,05	65301,00	830969,53	1017679,20	591984,24	1439043,74	790148,90	663972,82	1084763,68	7043,45	66123,93	615621,03
14	Cart. cred. y. cont. arrend. mercantil	1051055,37	871444,04	672093,01	3145665,20	9451801,16	3933260,03	4453099,89	2426584,80	1767948,24	6309192,35	622140,03	822166,64	2960537,56
15	Deudores por Aceptaciones	249833,46	21335,39	5075,15	278961,42	0,00	231007,92	11714,24	136807,48	532,04	71363,00	15133,16	0,00	85148,61
16	Cuentas por Cobrar	10601,78	16493,54	13135,64	40233,25	454554,03	31714,06	100903,69	49987,75	20272,01	208014,71	58456,35	63339,37	88975,51
17	Bienes arrend. merc. y adj. por pago	696,30	247,98	1354,30	84891,43	109301,50	59695,71	30053,02	0,00	4994,01	63833,43	108733,83	19859,40	40344,82
18	Activos Fijos	91703,61	39655,63	24930,98	511427,42	725594,70	1255103,78	730439,51	680707,30	150978,26	441829,14	52713,37	52931,07	396501,23
19	Otros Activos	75141,06	86247,86	81742,61	361216,22	829361,86	697546,60	1473551,53	723426,08	511841,95	496619,54	43690,05	99365,76	456645,93
21	Depositos a la Vista	432446,00	743098,76	16755,29	651430,79	1660775,24	1842099,17	2815296,48	842655,06	1296085,78	3170665,33	51330,72	105081,84	1135643,37
22	Fondos Interbancarios Comprados	0,00	56500,00	0,00	0,00	0,00	23070,09	23307,49	139125,47	25144,22	41143,50	0,00	0,00	25690,90
23	Obligaciones Inmediatas	251635,76	189122,44	12222,77	167922,45	354960,45	623169,32	574816,78	416181,54	175129,74	313813,58	6819,03	7037,24	257735,93
24	Depósitos a plazo	616745,26	492942,98	145495,11	1119866,39	1985367,99	1498379,43	1778864,25	1135409,14	825320,49	4382918,26	434464,49	673167,86	1257420,14
25	Aceptaciones en Circulación	249833,46	21335,39	5075,15	278961,42	0,00	231007,92	11714,24	136807,48	532,04	71383,00	15133,16	0,00	85148,61
26	Cuentas por pagar	33319,45	5812,66	41726,94	107903,44	4044453,24	88595,71	237931,77	200973,71	19208,37	587925,92	53522,56	60619,35	456832,76
27	Cred. favor bcos y otras inst. financ.	118617,48	675151,97	470819,98	1956447,59	1421024,91	1422568,92	1919424,23	1865616,21	362428,00	1933947,15	163251,72	108206,25	1034792,07
28	Valores en circ. y otras obligaciones	22672,88	0,00	0,00	352183,64	156155,02	15270,68	4496,32	365618,14	128269,44	114576,40	0,00	114168,92	106117,62
29	Otros pasivos	31171,79	89443,14	15406,24	238778,07	854987,89	362446,93	280816,32	138726,85	79252,34	264873,29	65300,82	21231,18	203536,24
1401	Cartera de créditos por vencer	1004134,36	696276,42	607844,41	2736179,40	4500469,63	2592424,74	3699040,03	1840944,28	1409020,13	2485959,14	267697,62	570811,74	1867566,82
1402	Créditos vencidos	35360,95	83389,08	44430,05	210821,14	3169936,99	768581,84	432758,58	174451,33	162283,50	3770605,50	279740,86	82021,90	767865,14
1403	Cont. arrend. mercantil vigentes	2799,87	90755,56	14770,43	26392,41	404190,42	52266,90	139945,26	183431,90	112342,08	0,00	13563,18	10198,10	87554,68
1404	Contratos arrend. mercantil vencidos	0,00	1022,98	0,00	1144,43	22390,53	18529,74	0,00	14267,09	672,09	0,00	2742,09	319,87	5090,73
1405	Cartera que no devenga intereses o ingresos	8760,19	0,00	5048,12	167487,85	1354813,59	496185,12	175154,02	208218,49	81459,75	46425,71	53464,58	158815,03	229652,70
1406	Cartera reestructurada	0,00	0,00	0,00	0,00	0,00	0,00	0,00	0,00	0,00	0,00	4931,70	0,00	41,98
1407	Cartera reestructurada vencida	0,00	0,00	0,00	0,00	0,00	0,00	0,00	0,00	0,00	0,00	0,00	0,00	0,00
1408	Préstamo subordinado	0,00	0,00	0,00	0,00	0,00	5271,70	6202,00	5271,70	2170,70	6202,00	0,00	0,00	2396,51

## Anexo 82. Activos y Pasivos de Bancos Seleccionados a Julio del 1999 en Porcentajes.

Código	Cuenta	Bolivariano	Citibank	Cofec	Guayaquil	Filanbanco	Pacifico	Pichincha	Popular	Produbanco	Progreso	Solbanco	Unión	Promedio Bancos
1	Activo	100,00	100,00	100,00	100,00	100,00	100,00	100,00	100,00	100,00	100,00	100,00	100,00	100,00
2	Pasivo	100,00	100,00	100,00	100,00	100,00	100,00	100,00	100,00	100,00	100,00	100,00	100,00	100,00
11	Fondos disponibles	19,88	33,93	1,04	6,04	7,99	4,41	11,73	12,01	15,87	21,00	4,11	2,43	11,70
12	Fondos interbancarios vendidos	0,00	0,00	0,00	0,00	0,15	1,20	0,66	0,27	0,53	0,00	0,00	0,00	0,23
13	Inversiones	8,69	25,49	7,48	14,86	7,43	8,22	15,30	14,42	17,79	9,88	0,74	5,74	11,34
14	Cart. cred. y. cont. arrend. mercantil	50,76	34,15	77,01	56,26	68,97	54,60	47,35	44,27	47,36	57,45	65,71	71,38	56,27
15	Deudores por Aceptaciones	12,07	0,84	0,58	4,99	0,00	3,21	0,12	2,50	0,01	0,65	1,60	0,00	2,21
16	Cuentas por Cobrar	0,51	0,65	1,51	0,72	3,32	0,44	1,07	0,91	0,54	1,89	6,17	5,50	1,94
17	Bienes arrend. merc. y adj. por pago	0,03	0,01	0,16	1,52	0,80	0,83	0,32	0,00	0,13	0,58	11,48	1,72	1,47
18	Activos Fijos	4,43	1,55	2,86	9,15	5,29	17,42	7,77	12,42	4,04	4,02	5,57	4,60	6,59
19	Otros Activos	3,63	3,38	9,37	6,46	6,05	9,68	15,67	13,20	13,71	4,52	4,61	8,63	8,24
21	Depositos a la Vista	24,62	32,69	2,37	13,37	15,85	30,17	36,82	16,08	44,52	29,14	6,50	9,64	21,81
22	Fondos Interbancarios Comprados	0,00	2,49	0,00	0,00	0,00	0,38	0,30	2,65	0,86	0,38	0,00	0,00	0,59
23	Obligaciones Inmediatas	14,33	8,32	1,73	3,45	3,39	10,20	7,52	7,94	6,02	2,88	0,86	0,65	5,61
24	Depósitos a plazo	35,11	21,68	20,56	22,98	18,95	24,54	23,26	21,66	28,35	40,28	55,01	61,79	31,18
25	Aceptaciones en Circulación	14,22	0,94	0,72	5,72	0,00	3,78	0,15	2,61	0,02	0,66	1,92	0,00	2,56
26	Cuentas por pagar	1,90	0,26	5,90	2,21	38,60	1,45	3,11	3,83	0,66	5,40	6,78	5,56	6,31
27	Cred. favor bcos y otras inst. financ.	6,75	29,70	66,55	40,14	13,56	23,30	25,10	35,60	12,45	17,77	20,67	9,93	25,13
28	Valores en circ. y otras obligaciones	1,29	0,00	0,00	7,23	1,49	0,25	0,06	6,98	4,41	1,05	0,00	10,48	2,77
29	Otros pasivos	1,77	3,93	2,18	4,90	8,16	5,94	3,67	2,65	2,72	2,43	8,27	1,95	4,05
1401	Cartera de créditos por vencer	48,49	27,29	69,65	48,94	32,84	35,98	39,33	33,59	37,75	22,64	28,27	49,56	39,53
1402	Créditos vencidos	1,71	3,27	5,09	3,77	23,13	10,67	4,60	3,18	4,35	34,34	29,55	7,12	10,90
1403	Cont. arrend. mercantil vigentes	0,14	3,56	1,69	0,47	2,95	0,73	1,49	3,35	3,01	0,00	1,43	0,89	1,64
1404	Contratos arrend. mercantil vencidos	0,00	0,04	0,00	0,02	0,16	0,26	0,00	0,26	0,02	0,00	0,29	0,03	0,09
1405	Cartera que no devenga intereses o ingresos	0,42	0,00	0,58	3,00	9,89	6,89	1,86	3,80	2,18	0,42	5,65	13,79	4,04
1406	Cartera reestructurada	0,00	0,00	0,00	0,00	0,00	0,00	0,00	0,00	0,00	0,00	0,52	0,00	0,04
1407	Cartera reestructurada vencida	0,00	0,00	0,00	0,00	0,00	0,00	0,00	0,00	0,00	0,00	0,00	0,00	0,00
1408	Préstamo subordinado	0,00	0,00	0,00	0,07	0,00	0,07	0,07	0,10	0,06	0,06	0,00	0,00	0,03

Anexo 83. Activos y Pasivos de Bancos Seleccionados a Agosto del 1999 en Millones de Suces Ecuatorianos.														
Código	Cuenta	Boliveriano	Citibank	Cofiec	Guayaquil	Filanbanco	Pacífico	Pichincha	Popular	Produbanco	Progreso	Solbanco	Unión	Promedio Bancos
1	Activo	1961497,65	2296721,21	857320,23	5725804,78	15862221,41	7709437,68	9318217,79	5567875,63	3958479,17	11102916,67	944624,08	1074764,77	5531656,76
2	Pasivo	1639836,61	1995593,12	687100,42	5002202,82	7243062,87	6110768,98	7563203,05	4831091,72	3113531,74	11193461,46	737320,77	1037098,77	4262856,03
11	Fondos disponibles	383787,65	155862,26	14725,51	402142,10	809669,13	494716,96	908646,96	550846,46	748434,55	2180616,80	29258,26	31742,45	559020,76
12	Fondos interbancarios vendidos	0,00	0,00	0,00	0,00	0,00	2500,21	3800,00	0,00	41400,00	0,00	0,00	0,00	8700,02
13	Inversiones	160370,49	1225192,13	73493,50	948292,02	2106921,33	1143381,00	1548152,80	1367086,86	755770,94	941148,82	10759,67	59932,92	861708,54
14	Cart. cred. y. cont. arrend. mercantil	1015949,16	749045,61	623443,02	2997977,76	10733928,80	3824723,51	4384683,79	2101365,17	1701416,23	6117043,67	582018,62	771767,81	2966946,93
15	Deudores por Aceptaciones	226630,55	23351,08	2263,62	256121,97	0,00	171892,10	9785,64	86810,31	387,95	67734,22	14142,13	0,00	71593,30
16	Cuentas por Cobrar	12371,27	10466,88	38462,57	38444,08	526064,14	44559,54	316167,89	37218,18	19108,03	853772,29	59288,44	39816,17	151144,95
17	Bienes arrend. merc. y adj. por pago	1471,80	237,20	1843,35	80958,46	113598,01	60185,25	30610,91	0,00	5326,28	65755,09	147667,98	19859,40	43959,48
18	Activos Fijos	93120,91	41377,15	25269,08	531375,96	735327,44	1285775,90	919325,73	699993,43	154274,70	451135,98	77474,70	53036,78	422290,65
19	Otros Activos	67795,82	91188,92	77819,59	470492,45	836712,55	659203,23	1344844,07	724755,22	534360,49	425709,80	24014,30	98609,24	446292,14
21	Depósitos a la Vista	400523,04	627344,05	8837,73	751987,20	1867531,04	1914458,59	2913698,54	737886,72	1387507,85	2795577,14	40037,53	132961,52	1131529,25
22	Fondos Interbancarios Comprados	0,00	44700,00	8350,00	0,00	0,00	17118,89	21662,00	64400,00	6149,72	41143,50	0,00	0,00	16960,34
23	Obligaciones Inmediatas	178333,50	177117,76	38478,77	209603,66	525491,46	732781,54	533210,91	743829,44	160432,67	280200,86	5614,66	7747,34	299403,55
24	Depósitos a plazo	655193,13	450448,56	147610,02	1232448,99	2334723,96	1445039,27	2015999,21	1075971,66	876768,92	4682838,55	411380,48	592516,09	1326744,90
25	Aceptaciones en Circulación	226630,55	23351,08	2263,62	256121,96	0,00	171892,10	9785,64	86810,31	387,95	67734,22	14142,13	0,00	71593,30
26	Cuentas por pagar	51855,09	7921,05	19070,42	121418,57	419968,03	135130,84	216099,64	97711,22	20261,39	1067671,16	52975,92	58908,29	189082,64
27	Cred. favor bcos y otras inst. financ.	81165,98	611097,26	438974,33	1786492,61	1201610,04	1263686,06	1576049,91	1566822,91	451796,98	1862423,79	163245,46	107674,53	925919,99
28	Valores en circ. y otras obligaciones	20428,50	0,00	0,00	326566,88	146757,59	16360,81	5218,83	341674,73	120152,85	107909,77	0,00	111993,49	99755,29
29	Otros pasivos	25706,81	53613,35	23515,53	317562,94	746980,75	414300,88	271478,37	115984,74	90073,43	287962,47	49924,60	25297,51	201866,78
1401	Cartera de créditos por vencer	971713,28	582910,86	571981,42	2576704,17	4189804,65	2466080,17	3637556,87	1526827,39	1373800,07	1544240,52	213453,57	492081,55	1678929,54
1402	Créditos vencidos	34430,97	81682,04	35932,25	218534,22	3022699,82	820912,06	446827,31	201704,73	162130,66	4518112,71	276666,14	99116,59	826562,46
1403	Cont. arrend. mercantil vigentes	2479,85	83411,00	13467,75	23283,79	348671,48	47820,77	132639,70	166093,10	102623,94	0,00	11560,17	9790,39	78486,83
1404	Contratos arrend. mercantil vencidos	0,00	1041,71	0,00	1260,38	22527,33	18465,68	0,00	14876,64	710,02	0,00	2978,96	308,08	5186,73
1405	Cartera que no devenga intereses o ingresos	7325,07	0,00	2061,61	174555,22	1271142,68	466173,13	161457,91	186591,60	59980,85	48488,44	72697,52	170399,22	218406,10
1406	Cartera reestructurada	0,00	0,00	0,00	0,00	2436,98	0,00	0,00	0,00	0,00	0,00	4662,26	0,00	591,60
1407	Cartera reestructurada vencida	0,00	0,00	0,00	0,00	0,00	0,00	0,00	0,00	0,00	0,00	0,00	0,00	0,00
1408	Préstamo subordinado	0,00	0,00	0,00	3639,97	1876645,88	5271,70	6202,00	5271,70	2170,70	6202,00	0,00	0,00	158783,66

Anexo 84. Activos y Pasivos de Bancos Seleccionados a Agosto del 1999 en Porcentajes.														
Código	Cuenta	Boliveriano	Citibank	Cofiec	Guayaquil	Filanbanco	Pacífico	Pichincha	Popular	Produbanco	Progreso	Solbanco	Unión	Promedio Bancos
1	Activo	100,00	100,00	100,00	100,00	100,00	100,00	100,00	100,00	100,00	100,00	100,00	100,00	100,00
2	Pasivo	100,00	100,00	100,00	100,00	100,00	100,00	100,00	100,00	100,00	100,00	100,00	100,00	100,00
11	Fondos disponibles	19,57	6,79	1,72	7,02	5,10	6,42	9,75	9,89	18,86	19,64	3,10	2,95	9,23
12	Fondos interbancarios vendidos	0,00	0,00	0,00	0,00	0,00	0,32	0,41	0,00	1,05	0,00	0,00	0,00	0,15
13	Inversiones	8,18	53,35	8,57	16,56	13,28	14,83	16,61	24,55	19,09	8,48	1,14	5,58	15,85
14	Cart. cred. y. cont. arrend. mercantil	51,79	32,61	72,72	52,36	67,67	49,61	47,05	37,74	42,98	55,09	61,61	71,81	53,59
15	Deudores por Aceptaciones	11,55	1,02	0,26	4,47	0,00	2,23	0,11	1,56	0,01	0,61	1,50	0,00	1,94
16	Cuentas por Cobrar	0,63	0,46	4,49	0,67	3,32	0,58	1,44	0,67	0,48	7,89	0,48	6,28	3,70
17	Bienes arrend. merc. y adj. por pago	0,08	0,01	0,22	1,41	0,72	0,78	0,33	0,00	0,13	0,59	15,63	1,85	1,81
18	Activos Fijos	4,75	1,80	2,95	9,28	4,64	16,68	9,87	12,57	3,90	4,06	6,28	4,93	6,97
19	Otros Activos	3,46	3,97	9,08	8,22	5,27	8,65	14,43	13,02	13,50	3,83	2,54	9,17	7,92
21	Depósitos a la Vista	24,42	31,44	1,29	15,03	25,78	31,33	38,52	15,27	44,56	24,98	5,43	12,82	22,57
22	Fondos Interbancarios Comprados	0,00	2,24	1,22	0,00	0,00	0,28	0,29	1,33	0,20	0,37	0,00	0,00	0,49
23	Obligaciones Inmediatas	10,88	8,88	5,60	4,19	7,26	11,99	7,05	15,40	5,15	2,50	0,76	0,75	6,70
24	Depósitos a plazo	39,95	22,57	21,48	24,64	32,23	23,65	26,66	22,27	28,16	41,84	55,79	57,13	33,03
25	Aceptaciones en Circulación	13,82	1,17	0,33	5,12	0,00	2,81	0,13	1,80	0,01	0,61	1,92	0,00	2,31
26	Cuentas por pagar	3,16	0,40	2,78	2,43	5,80	2,21	2,86	2,02	0,65	9,54	7,18	5,68	3,73
27	Cred. favor bcos y otras inst. financ.	4,95	30,62	63,89	35,71	16,59	20,68	20,84	32,43	14,51	16,64	22,14	10,38	24,12
28	Valores en circ. y otras obligaciones	1,25	0,00	0,00	6,53	2,03	0,27	0,07	7,07	3,86	0,96	0,00	10,80	2,74
29	Otros pasivos	1,57	2,69	3,42	6,35	10,31	6,78	3,59	2,40	2,89	2,57	6,77	2,44	4,32
1401	Cartera de créditos por vencer	49,54	25,38	66,72	45,00	26,41	31,99	39,04	27,42	34,71	13,91	22,60	45,79	35,71
1402	Créditos vencidos	1,76	3,56	4,19	3,82	19,06	10,65	4,80	3,62	4,10	40,69	29,29	9,22	11,23
1403	Cont. arrend. mercantil vigentes	0,13	3,63	1,57	0,41	2,20	0,62	1,42	2,98	2,59	0,00	1,22	0,91	1,47
1404	Contratos arrend. mercantil vencidos	0,00	0,05	0,00	0,02	0,14	0,24	0,00	0,27	0,02	0,00	0,24	0,04	0,09
1405	Cartera que no devenga intereses o ingresos	0,37	0,00	0,24	3,05	8,01	6,05	1,73	3,35	1,52	0,44	7,70	15,85	4,03
1406	Cartera reestructurada	0,00	0,00	0,00	0,00	0,02	0,00	0,00	0,00	0,00	0,00	0,49	0,00	0,04
1407	Cartera reestructurada vencida	0,00	0,00	0,00	0,00	0,00	0,00	0,00	0,00	0,00	0,00	0,00	0,00	0,00
1408	Préstamo subordinado	0,00	0,00	0,00	0,06	11,83	0,07	0,07	0,09	0,05	0,06	0,00	0,00	1,02

Anexo 85. Activos y Pasivos de Bancos Seleccionados a Septiembre del 1999 en Millones de Sucres Ecuatorianos.														
Código	Cuenta	Bolivariano	Citibank	Cofec	Guayaquil	Filanbanco	Pacífico	Pichincha	Popular	Produbanco	Progreso	Solbanco	Unión	Promedio Bancos
1	Activo	2389275,80	2692456,22	1001085,07	6670347,32	18296128,32	8610510,39	10694664,32	6758600,41	4782981,96	11651277,67	1026685,90	1242359,89	6317197,77
2	Pasivo	2050752,10	2411161,28	835250,80	5914578,85	8080921,02	6735642,41	8764770,02	8565375,35	3916125,50	12148561,72	820669,40	1217315,63	5120927,01
11	Fondos disponibles	478217,90	105392,89	23157,03	368974,39	953872,38	493725,60	1198049,90	1632131,52	1173331,13	2322960,27	20206,89	4684,87	731225,40
12	Fondos interbancarios vendidos	0,00	0,00	0,00	0,00	0,00	16000,00	0,00	0,00	20636,51	0,00	0,00	0,00	3053,04
13	Inversiones	235767,13	1510625,82	283312,98	2213744,97	1153902,23	2213744,97	1382951,78	1912064,67	1691756,08	900568,25	925190,29	11435,31	94998,67
14	Cart. cred. y. cont. arrend. mercantil	1220370,54	891489,15	586151,09	3591542,25	12754944,76	4453104,93	5050109,10	2402649,32	1884789,69	6816969,61	663959,39	906220,32	3435191,73
15	Deudores por Aceptaciones	263147,27	34379,26	2850,06	313450,56	0,00	186779,96	15509,46	76987,14	712,13	85055,40	17805,94	0,00	83056,43
16	Cuentas por Cobrar	18173,81	8034,80	17644,48	48350,15	497555,14	45790,55	132913,22	35163,22	24281,51	561845,74	74572,81	42844,00	125589,12
17	Bienes arrend. merc. y adj. por pago	1471,80	226,41	1929,94	226747,48	131613,96	64470,02	30547,83	0,00	14151,18	66028,25	144594,55	20393,29	58513,73
18	Activos Fijos	93183,04	45265,34	25163,55	532706,27	731095,16	1200799,97	916668,22	700720,40	156715,76	450279,66	69670,90	52791,28	414588,29
19	Otros Activos	78944,31	97042,54	60875,94	434674,00	1003301,95	766887,57	1438901,92	219192,13	607795,80	422948,45	24440,11	120437,44	439620,18
21	Depósitos a la Vista	461200,77	732464,41	11243,70	888094,43	2167187,49	1930426,77	3334682,59	322641,80	1837590,08	2674747,58	73915,09	184772,60	1218247,28
22	Fondos Interbancarios Comprados	0,00	34436,65	0,00	0,00	0,00	3,64	0,00	0,00	650,00	41143,50	0,00	0,00	6352,82
23	Obligaciones Inmediatas	174828,73	261869,73	55885,12	274268,63	681593,44	980668,12	753157,57	1122282,92	176502,82	312270,26	6602,12	16102,16	401335,97
24	Depósitos a plazo	922314,21	514010,70	185664,02	1409406,53	2815937,87	1633252,93	2282692,70	1056643,17	1069250,47	4786332,95	437069,89	698869,86	1484278,77
25	Aceptaciones en Circulación	263147,27	34379,26	2850,06	313450,52	0,00	186779,96	15509,46	76987,14	712,13	85055,40	17805,94	0,00	83056,43
26	Cuentas por pagar	61347,03	10784,68	25944,17	134916,13	413322,26	121437,55	198943,74	1778545,53	21226,52	1758965,30	63258,76	78058,68	388895,86
27	Cred. favor bcos y otras inst. financ.	103879,59	697445,50	49538,62	2211078,86	975209,54	1278542,65	1870471,53	3526929,51	487964,58	2051490,25	156246,02	83171,70	1161497,44
28	Valores en circ. y otras obligaciones	23077,85	0,00	0,00	407000,56	180891,87	17232,18	4559,89	430192,80	149132,48	133122,12	0,00	119082,02	122024,31
29	Otros pasivos	40956,65	125770,35	58225,13	276362,20	846778,55	587298,61	304752,55	241152,49	173096,43	305434,38	65771,58	37258,62	255238,13
1401	Cartera de créditos por vencer	1173291,70	694588,73	457623,71	3064702,98	5265801,22	2743879,90	4092145,63	1807931,12	1466326,67	1123614,00	249840,88	528990,11	1889061,39
1402	Créditos vencidos	36882,73	90802,33	110111,31	260614,70	3597703,99	1017428,99	587810,69	313391,02	212559,96	5630186,58	303217,26	142965,95	1025306,29
1403	Cont. arrend. mercantil vigentes	3316,44	104591,72	15828,80	28537,00	414266,08	57368,79	160355,40	198454,87	122352,42	0,00	8956,07	9034,26	93588,49
1404	Contratos arrend. mercantil vencidos	0,00	1506,38	0,00	1166,54	30679,12	23270,05	0,00	20429,33	860,56	0,00	3112,79	496,55	6793,44
1405	Cartera que no devenga intereses o ingresos	6879,68	0,00	2587,27	232881,06	1566780,15	605885,51	203595,38	57171,89	80519,38	56967,04	93174,02	224733,46	260931,23
1406	Cartera reestructurada	0,00	0,00	0,00	0,00	3068,33	0,00	0,00	0,00	0,00	0,00	5658,39	0,00	727,23
1407	Cartera reestructurada vencida	0,00	0,00	0,00	0,00	0,00	0,00	0,00	0,00	0,00	0,00	0,00	0,00	0,00
1408	Préstamo subordinado	0,00	0,00	0,00	3639,97	1876645,88	5271,70	6202,00	5271,70	2170,70	6202,00	0,00	0,00	158783,86

Anexo 86. Activos y Pasivos de Bancos Seleccionados a Septiembre del 1999 en Porcentajes.														
Código	Cuenta	Bolivariano	Citibank	Cofec	Guayaquil	Filanbanco	Pacífico	Pichincha	Popular	Produbanco	Progreso	Solbanco	Unión	Promedio Bancos
1	Activo	100,00	100,00	100,00	100,00	100,00	100,00	100,00	100,00	100,00	100,00	100,00	100,00	100,00
2	Pasivo	100,00	100,00	100,00	100,00	100,00	100,00	100,00	100,00	100,00	100,00	100,00	100,00	100,00
11	Fondos disponibles	20,02	3,91	2,31	5,53	5,22	5,73	11,20	24,15	24,53	19,94	1,97	0,38	10,41
12	Fondos interbancarios vendidos	0,00	0,00	0,00	0,00	0,00	0,19	0,00	0,00	0,43	0,00	0,00	0,00	0,05
13	Inversiones	9,87	56,11	28,30	17,30	12,11	16,06	17,88	25,03	18,83	7,94	1,11	7,65	18,18
14	Cart. cred. y. cont. arrend. mercantil	51,08	33,11	58,55	53,84	69,75	51,72	47,22	35,55	39,41	58,51	64,67	72,94	53,03
15	Deudores por Aceptaciones	11,01	1,28	0,28	4,70	0,00	2,17	0,15	1,14	0,01	0,73	1,73	0,00	1,93
16	Cuentas por Cobrar	0,76	0,30	1,76	0,72	2,72	0,53	1,24	0,52	0,51	4,82	7,26	3,45	2,05
17	Bienes arrend. merc. y adj. por pago	0,06	0,01	0,19	3,40	0,72	0,75	0,29	0,00	0,30	0,57	14,08	1,64	1,83
18	Activos Fijos	3,90	1,68	2,51	7,99	4,00	13,95	8,57	10,37	3,28	3,86	6,79	4,25	5,93
19	Otros Activos	3,30	3,60	6,08	6,52	5,49	8,91	13,45	3,24	12,71	3,63	2,38	9,69	6,58
21	Depósitos a la Vista	22,49	30,38	1,35	15,02	26,82	28,66	38,05	3,77	46,92	22,02	9,01	15,18	21,64
22	Fondos Interbancarios Comprados	0,00	1,43	0,00	0,00	0,00	0,00	0,00	0,00	0,02	0,34	0,00	0,00	0,15
23	Obligaciones Inmediatas	8,53	10,86	6,69	4,64	8,43	14,56	8,59	13,12	4,51	2,57	0,80	1,32	7,05
24	Depósitos a plazo	44,97	21,32	22,22	23,83	34,85	24,25	26,04	12,35	27,30	39,40	53,26	57,41	32,27
25	Aceptaciones en Circulación	12,83	1,43	0,34	5,30	0,00	2,77	0,18	0,90	0,02	0,70	2,17	0,00	2,22
26	Cuentas por pagar	2,99	0,45	3,11	2,28	5,11	1,80	2,27	20,79	0,54	14,48	7,71	6,41	5,66
27	Cred. favor bcos y otras inst. financ.	5,07	28,93	59,33	37,38	12,07	18,98	21,34	41,22	12,46	16,89	19,04	6,83	23,29
28	Valores en circ. y otras obligaciones	1,13	0,00	0,00	6,88	2,24	0,26	0,05	5,03	3,81	1,10	0,00	9,78	2,52
29	Otros pasivos	2,00	5,22	6,97	4,67	10,48	8,72	3,48	2,82	4,42	2,51	8,01	3,06	5,20
1401	Cartera de créditos por vencer	49,11	25,80	45,71	45,95	28,80	31,87	38,26	26,75	30,66	9,64	24,33	42,58	33,29
1402	Créditos vencidos	1,54	3,37	11,00	3,91	19,67	11,82	5,50	4,64	4,44	48,32	29,53	11,51	12,94
1403	Cont. arrend. mercantil vigentes	0,14	3,88	1,58	0,43	2,27	0,67	1,50	2,94	2,56	0,00	0,87	0,73	1,46
1404	Contratos arrend. mercantil vencidos	0,00	0,06	0,00	0,02	0,17	0,00	0,00	0,30	0,02	0,00	0,30	0,04	0,10
1405	Cartera que no devenga intereses o ingresos	0,29	0,00	0,26	3,49	8,57	7,04	1,90	0,85	1,68	0,49	9,08	18,09	4,31
1406	Cartera reestructurada	0,00	0,00	0,00	0,00	0,02	0,00	0,00	0,00	0,00	0,00	0,55	0,00	0,05
1407	Cartera reestructurada vencida	0,00	0,00	0,00	0,00	0,00	0,00	0,00	0,00	0,00	0,00	0,00	0,00	0,00
1408	Préstamo subordinado	0,00	0,00	0,00	0,05	10,26	0,06	0,06	0,08	0,05	0,05	0,00	0,00	0,88

Anexo 87. Activos y Pasivos de Bancos Seleccionados a Octubre del 1999 en Millones de Sucres Ecuatorianos.														
Código	Cuenta	Bolivariano	Citibank	Cofec	Guayaquil	Filanbanco	Pacífico	Pichincha	Popular	Produbanco	Progreso	Solbanco	Unión	Promedio Bancos
1	Activo	2744928,35	3012555,49	902583,22	7487594,36	21663987,41	9785399,08	11860331,48	6800936,76	5412909,83	12626460,85	1133769,64	1641739,31	7089423,81
2	Pasivo	2384337,98	2687638,70	722899,72	6661602,41	9528934,90	7620090,99	9719899,13	8914411,97	4356820,94	13815304,04	903628,34	1633463,45	5745752,70
11	Fondos disponibles	540076,37	230273,76	9921,73	389615,88	1180769,90	496692,72	1250135,32	2176140,21	1233545,24	2508970,44	15716,78	5865,10	836476,95
12	Fondos interbancarios vendidos	6571,20	13000,00	0,00	0,00	30000,00	13300,00	14250,00	0,00	22170,00	0,00	0,00	0,00	8274,27
13	Inversiones	324650,87	1630232,46	81757,47	1310318,99	2749470,87	1579689,64	1999708,58	861275,42	953577,98	1127468,80	11367,36	281941,32	1075953,31
14	Cart. cred. y. cont. arrend. mercantil	1377806,64	920668,14	685173,37	4041096,82	13486843,33	5328814,88	5734075,35	2719436,35	2217733,38	7468868,03	753928,96	1048796,60	3815269,99
15	Deudores por Aceptaciones	289689,70	60390,72	1291,74	375742,24	0,00	183284,17	13360,51	79347,56	1628,16	99364,34	21450,18	0,00	93795,78
16	Cuentas por Cobrar	19783,17	11701,14	16969,61	60429,33	556592,85	55152,66	156678,54	34886,80	26315,86	451224,79	88934,31	57828,42	128040,62
17	Bienes arrend. merc. y adj. por pago	5415,46	215,63	1927,21	277871,96	134010,05	62451,94	30469,65	0,00	14901,24	67158,26	143030,94	20179,90	63136,02
18	Activos Fijos	94017,29	45810,60	25156,86	532505,79	745074,87	1203466,45	932365,98	710148,44	158589,14	455761,33	70392,19	52627,91	418826,40
19	Otros Activos	86917,66	100263,05	80385,23	500013,34	2781135,54	862556,61	1729287,55	219701,98	784448,83	447644,88	28950,94	174500,06	649650,47
21	Depositos a la Vista	596770,45	802471,24	4728,69	979049,28	2394549,98	1847205,99	3616515,52	317686,77	2097429,40	2999505,36	55111,24	291553,30	1333548,10
22	Fondos Interbancarios Comprados	0,00	76100,00	0,00	0,00	0,00	207604,38	0,00	0,00	0,00	41143,50	0,00	0,00	27070,66
23	Obligaciones Inmediatas	143839,84	270744,28	64601,75	344807,53	934678,37	1473746,68	904921,60	366275,68	198770,26	326861,61	7681,07	19596,50	421377,10
24	Depósitos a plazo	1057381,62	626903,06	194188,83	1536242,97	3348525,51	1729030,64	2430872,82	963295,72	1208731,57	4932056,88	517592,38	756055,60	1608406,47
25	Aceptaciones en Circulación	289689,70	60390,72	1291,74	375742,11	0,00	183284,17	13360,51	79347,56	1628,16	99364,34	21450,18	0,00	93795,77
26	Cuentas por pagar	81618,06	8542,19	117060,55	108451,07	398752,28	129247,73	228178,76	2143552,60	26123,00	2332180,72	94071,94	264278,91	494338,15
27	Cred. favor bcos y otras inst. financ.	140601,72	738901,18	325982,87	2644823,97	1118303,97	1351329,10	2171862,56	4281351,41	458676,60	2237702,84	156891,53	83853,19	1309190,08
28	Valores en circ. y otras obligaciones	16792,18	0,00	0,00	485016,84	214915,00	17640,40	4542,86	518237,69	179061,05	157797,04	0,00	132454,33	143871,45
29	Otros pasivos	57644,41	103586,03	15045,29	187468,64	1119209,79	681001,80	349644,50	244664,50	186400,91	688691,76	50829,99	85671,63	314154,94
1401	Cartera de créditos por vencer	1325402,42	673023,26	525399,41	3352737,31	5976843,92	3214025,08	4565618,69	1977695,82	1716347,09	1033202,13	280157,98	532169,28	2097718,53
1402	Créditos vencidos	39929,43	118456,77	140778,64	344271,83	4284369,03	1292895,58	671724,83	402597,72	243425,85	6365659,24	356418,04	196641,57	1204764,04
1403	Cont. arrend. mercantil vigentes	3796,83	127244,21	17762,32	30818,01	478208,05	67777,99	187960,49	22890,72	145155,83	0,00	9794,43	9868,88	108939,15
1404	Contratos arrend. mercantil vencidos	0,00	1943,90	0,00	2170,38	47292,28	28964,04	0,00	24630,20	1083,24	0,00	3229,31	677,22	9165,88
1405	Cartera que no devenga intereses o ingresos	8677,96	0,00	1233,00	307459,32	1842819,48	719880,50	302569,34	80350,19	109550,67	63804,66	97678,03	309439,65	320288,57
1406	Cartera reestructurada	0,00	0,00	0,00	0,00	0,00	0,00	0,00	0,00	0,00	0,00	6649,19	0,00	554,10
1407	Cartera reestructurada vencida	0,00	0,00	0,00	0,00	0,00	0,00	0,00	0,00	0,00	0,00	0,00	0,00	0,00
1408	Préstamo subordinado	0,00	0,00	0,00	3639,97	857310,57	5271,70	6202,00	5271,70	2170,70	6202,00	0,00	0,00	73839,05

Anexo 88. Activos y Pasivos de Bancos Seleccionados a Octubre del 1999 en Porcentajes.														
Código	Cuenta	Bolivariano	Citibank	Cofec	Guayaquil	Filanbanco	Pacífico	Pichincha	Popular	Produbanco	Progreso	Solbanco	Unión	Promedio Bancos
1	Activo	100,00	100,00	100,00	100,00	100,00	100,00	100,00	100,00	100,00	100,00	100,00	100,00	100,00
2	Pasivo	100,00	100,00	100,00	100,00	100,00	100,00	100,00	100,00	100,00	100,00	100,00	100,00	100,00
11	Fondos disponibles	19,68	7,64	1,10	5,20	5,45	5,08	10,54	32,00	22,79	19,87	1,39	0,36	10,92
12	Fondos interbancarios vendidos	0,24	0,43	0,00	0,00	0,14	0,14	0,12	0,00	0,41	0,00	0,00	0,00	0,12
13	Inversiones	11,83	54,11	9,06	17,50	12,69	16,14	16,86	12,66	17,62	8,93	1,00	17,17	16,30
14	Cart. cred. y. cont. arrend. mercantil	50,19	30,56	75,91	53,97	62,25	54,46	48,35	39,99	40,97	59,15	66,50	63,88	53,85
15	Deudores por Aceptaciones	10,55	2,00	0,14	5,02	0,00	1,87	0,11	1,17	0,03	0,79	1,89	0,00	1,97
16	Cuentas por Cobrar	0,72	0,39	1,88	0,81	2,57	0,56	1,32	0,51	0,49	3,57	7,84	3,52	2,02
17	Bienes arrend. merc. y adj. por pago	0,20	0,01	0,21	3,71	0,62	0,64	0,26	0,00	0,28	0,53	12,62	1,23	1,69
18	Activos Fijos	3,43	1,52	2,79	7,11	3,44	12,30	7,86	10,44	2,93	3,61	6,21	3,21	5,40
19	Otros Activos	3,17	3,33	8,91	6,68	12,84	8,81	14,58	3,23	14,49	3,55	2,55	10,63	7,73
21	Depositos a la Vista	25,03	29,86	0,65	14,70	25,13	24,24	37,21	3,56	48,14	21,71	6,10	17,85	21,18
22	Fondos Interbancarios Comprados	0,00	2,83	0,00	0,00	0,00	2,72	0,00	0,00	0,00	0,30	0,00	0,00	0,49
23	Obligaciones Inmediatas	6,03	10,07	8,94	5,18	9,81	19,34	9,31	4,11	4,56	2,37	0,85	1,20	6,81
24	Depósitos a plazo	44,35	23,33	26,86	23,06	35,14	22,69	25,01	10,81	27,74	35,70	57,28	46,29	31,52
25	Aceptaciones en Circulación	12,15	2,25	0,18	5,64	0,00	2,41	0,14	0,89	0,04	0,72	2,37	0,00	2,23
26	Cuentas por pagar	3,42	0,32	16,19	1,63	4,18	1,70	2,35	24,05	0,60	16,88	10,41	16,18	8,16
27	Cred. favor bcos y otras inst. financ.	5,90	27,49	45,09	39,70	11,74	17,73	22,34	48,03	10,53	16,20	17,36	5,13	22,27
28	Valores en circ. y otras obligaciones	0,70	0,00	0,00	7,28	2,26	0,23	0,05	5,81	4,11	1,14	0,00	8,11	2,47
29	Otros pasivos	2,42	3,85	2,08	2,81	11,75	8,94	3,60	2,74	4,28	4,98	5,63	5,24	4,86
1401	Cartera de créditos por vencer	48,29	22,34	58,21	44,78	27,59	32,85	38,49	29,08	31,71	8,18	24,71	32,41	33,22
1402	Créditos vencidos	1,45	3,93	15,60	4,60	19,78	13,21	5,66	5,92	4,50	50,42	31,44	11,98	14,04
1403	Cont. arrend. mercantil vigentes	0,14	4,22	1,97	0,41	2,21	0,69	1,58	3,37	2,68	0,00	0,86	0,60	1,56
1404	Contratos arrend. mercantil vencidos	0,00	0,06	0,00	0,03	0,22	0,30	0,00	0,36	0,02	0,00	0,28	0,04	0,11
1405	Cartera que no devenga intereses o ingresos	0,32	0,00	0,14	4,11	8,51	7,36	2,55	1,18	2,02	0,51	8,62	18,85	4,51
1406	Cartera reestructurada	0,00	0,00	0,00	0,00	0,00	0,00	0,00	0,00	0,00	0,00	0,59	0,00	0,05
1407	Cartera reestructurada vencida	0,00	0,00	0,00	0,00	0,00	0,00	0,00	0,00	0,00	0,00	0,00	0,00	0,00
1408	Préstamo subordinado	0,00	0,00	0,00	0,05	3,96	0,05	0,05	0,08	0,04	0,05	0,00	0,00	0,36

Anexo 89. Activos y Pasivos de Bancos Seleccionados a Noviembre del 1999 en Millones de Suces Ecuatorianos.														
Código	Cuenta	Bolivariano	Citibank	Cofec	Guayaquil	Filanbanco	Pacífico	Pichincha	Popular	Produbanco	Progreso	Solbanco	Unión	Promedio Bancos
1	Activo	2675211,64	3242246,66	947462,83	7787536,07	22369600,01	8836831,58	11937930,27	6711118,10	6791752,20	13065743,99	1168129,14	1733432,73	7189916,27
2	Pasivo	2302748,68	2887145,94	710285,71	6887033,84	9898469,77	6593093,60	9710452,89	8686563,61	4692888,97	14653766,25	940187,93	1732652,02	5815440,77
11	Fondos disponibles	473303,36	327380,79	14411,48	413314,16	1219009,95	530971,72	1149335,44	2249629,72	1345484,11	2547411,62	13038,35	4672,25	857247,41
12	Fondos interbancarios vendidos	0,00	0,00	0,00	0,00	80326,09	27900,00	7300,00	0,00	48500,00	0,00	0,00	0,00	13668,84
13	Inversiones	312097,33	1786277,36	89946,85	1418318,29	2957835,17	406885,70	2065580,15	709249,78	937624,24	1189042,59	13017,95	271204,79	1013090,02
14	Cart. cred. y. cont. arrend. mercantil	1415831,36	904751,96	710409,53	4155448,73	13682251,10	5421604,44	5892102,27	2679380,02	2418256,99	7708571,16	774003,34	1152877,36	3909624,02
15	Deudores por Aceptaciones	261073,76	66929,23	0,00	349128,72	0,00	213535,60	15457,38	50511,00	2191,44	100261,47	22023,38	0,00	90092,67
16	Cuentas por Cobrar	12891,66	11110,58	18318,93	52879,70	630326,88	61487,76	142159,21	49517,99	34441,72	523786,10	95480,23	58667,27	140922,34
17	Bienes arrend. merc. y adj. por pago	5415,46	204,85	1915,57	286488,35	139155,32	74094,20	30225,66	0,00	18509,67	69919,91	145156,32	20151,00	65936,38
18	Activos Fijos	99668,93	48288,74	25659,69	569666,90	761510,68	1223511,76	935378,07	738414,67	164617,35	478879,74	72490,72	52914,77	430916,83
19	Otros Activos	94929,78	97303,17	86794,78	542291,23	2900184,82	876840,40	1700392,08	234414,92	822126,49	447871,42	32918,86	172945,29	667417,77
21	Depositos a la Vista	544910,23	847415,57	10849,81	1086470,76	2718688,69	1965136,88	3640899,25	324038,58	2363170,88	3222109,51	91805,95	307920,09	1426951,35
22	Fondos Interbancarios Comprados	0,00	50900,00	0,00	0,00	0,00	150004,50	0,00	5200,00	10964,02	41143,50	0,00	0,00	21517,67
23	Obligaciones Inmediatas	150937,96	327515,84	26077,06	361574,26	950666,69	332939,74	868457,45	378834,04	183906,67	103277,36	7851,41	21119,11	309429,80
24	Depósitos a plazo	1053208,89	669881,93	185863,64	1612802,96	3278391,57	1732751,34	2342998,95	875830,35	1240906,91	4942442,58	495993,19	745718,00	1597990,86
25	Aceptaciones en Circulación	261073,76	66929,23	0,00	349128,70	0,00	213535,60	15457,38	50511,00	2191,44	100261,47	22023,38	0,00	90092,66
26	Cuentas por pagar	80024,38	6276,33	11553,16	149218,39	298084,42	122227,81	211344,57	2228117,49	2957,72	3022958,65	106530,17	231399,20	550108,95
27	Cred. favor bcos y otras inst. financ.	133403,06	830731,09	353223,53	2626433,74	1267309,57	1337268,60	2240662,40	4285763,76	483172,79	2320294,35	156176,04	235007,51	1355787,20
28	Valores en circ. y otras obligaciones	15405,26	0,00	0,00	491777,79	220266,54	19086,34	4613,75	532086,38	183248,89	161835,16	0,00	136591,14	147075,94
29	Otros pasivos	63785,13	88395,96	18718,52	209627,25	1255062,30	720142,79	386019,16	6182,00	195754,50	739443,68	59807,79	54896,97	316486,34
1401	Cartera de créditos por vencer	1364870,59	657762,06	522267,88	3255026,89	5692686,48	3309243,78	4752476,99	1925732,97	1895829,33	1017916,01	265409,17	607873,25	2105591,28
1402	Créditos vencidos	37308,78	117133,78	137077,07	402338,32	4532982,78	1286624,66	672048,82	409605,87	234622,44	6615741,81	380604,45	227441,14	1254460,83
1403	Cont. arrend. mercantil vigentes	3719,06	12791,55	17373,84	31925,26	430688,43	68319,60	192949,48	219224,28	151985,02	0,00	13279,23	7097,42	105376,93
1404	Contratos arrend. mercantil vencidos	0,00	1894,58	0,00	2068,57	53130,65	29651,14	0,00	27622,14	1059,36	0,00	3074,72	824,54	9943,81
1405	Cartera que no devenga intereses o ingresos	9932,94	0,00	33690,73	460449,72	2135461,16	722493,57	268424,99	91923,06	132590,13	68711,34	104830,74	309641,01	361512,45
1406	Cartera reestructurada	0,00	0,00	0,00	0,00	0,00	0,00	0,00	0,00	0,00	0,00	6805,04	0,00	567,09
1407	Cartera reestructurada vencida	0,00	0,00	0,00	0,00	0,00	0,00	0,00	0,00	0,00	0,00	0,00	0,00	0,00
1408	Préstamo subordinado	0,00	0,00	0,00	3639,97	837301,60	5271,70	6202,00	5271,70	2170,70	6202,00	0,00	0,00	72171,64
Anexo 90. Activos y Pasivos de Bancos Seleccionados a Noviembre del 1999 en Porcentajes.														
Código	Cuenta	Bolivariano	Citibank	Cofec	Guayaquil	Filanbanco	Pacífico	Pichincha	Popular	Produbanco	Progreso	Solbanco	Unión	Promedio Bancos
1	Activo	100,00	100,00	100,00	100,00	100,00	100,00	100,00	100,00	100,00	100,00	100,00	100,00	100,00
2	Pasivo	100,00	100,00	100,00	100,00	100,00	100,00	100,00	100,00	100,00	100,00	100,00	100,00	100,00
11	Fondos disponibles	17,69	10,10	1,52	5,31	5,44	6,01	9,63	33,52	23,23	19,50	1,12	0,27	11,11
12	Fondos interbancarios vendidos	0,00	0,00	0,00	0,00	0,36	0,32	0,06	0,00	0,84	0,00	0,00	0,00	0,13
13	Inversiones	11,67	55,09	9,49	18,21	13,22	4,60	17,30	10,57	16,19	9,10	1,11	15,65	15,18
14	Cart. cred. y. cont. arrend. mercantil	52,92	27,91	74,98	53,36	61,16	61,35	49,36	39,92	41,75	59,00	66,26	66,51	54,54
15	Deudores por Aceptaciones	9,76	2,06	0,00	4,48	0,00	2,42	0,13	0,75	0,04	0,77	1,89	0,00	1,86
16	Cuentas por Cobrar	0,48	0,34	1,93	0,68	2,82	0,70	1,19	0,74	0,59	4,01	8,17	3,38	2,09
17	Bienes arrend. merc. y adj. por pago	0,20	0,01	0,20	3,68	0,62	0,84	0,25	0,00	0,32	0,54	12,43	1,16	1,69
18	Activos Fijos	3,73	1,49	2,71	7,32	3,40	13,85	7,84	11,00	2,84	3,67	6,21	3,05	5,59
19	Otros Activos	3,55	3,00	9,16	6,96	12,96	9,92	14,24	3,49	14,19	3,43	2,82	9,98	7,81
21	Depositos a la Vista	23,66	29,35	1,53	15,78	27,22	29,81	37,49	3,73	50,36	21,99	9,76	17,77	22,37
22	Fondos Interbancarios Comprados	0,00	1,76	0,00	0,00	0,00	2,28	0,00	0,06	0,23	0,28	0,00	0,00	0,38
23	Obligaciones Inmediatas	6,55	11,34	3,67	5,25	9,52	5,05	8,94	4,36	3,92	0,70	0,84	1,22	5,11
24	Depósitos a plazo	45,74	23,17	26,17	23,42	32,82	26,28	24,13	10,08	26,44	33,73	52,75	43,04	30,65
25	Aceptaciones en Circulación	11,34	2,32	0,00	5,07	0,00	3,24	0,16	0,58	0,05	0,68	2,34	0,00	2,15
26	Cuentas por pagar	3,48	0,22	16,27	2,17	2,98	1,85	2,18	25,65	0,63	20,63	11,33	13,36	8,39
27	Cred. favor bcos y otras inst. financ.	5,79	28,77	49,73	38,14	12,69	20,28	23,07	49,34	10,30	15,83	16,61	13,56	23,68
28	Valores en circ. y otras obligaciones	0,67	0,00	0,00	7,14	2,21	0,29	0,05	6,13	3,90	1,10	0,00	7,88	2,45
29	Otros pasivos	2,77	3,06	2,64	3,04	12,57	10,92	3,98	0,07	4,17	5,05	6,36	3,17	4,82
1401	Cartera de créditos por vencer	51,02	20,29	55,12	41,80	25,45	37,45	39,81	28,69	32,73	7,79	22,72	35,07	33,16
1402	Créditos vencidos	1,39	3,61	14,47	5,17	20,26	14,56	5,63	6,10	4,05	50,63	32,58	13,12	14,30
1403	Cont. arrend. mercantil vigentes	0,14	3,95	1,83	0,41	1,93	0,77	1,62	3,27	2,62	0,00	1,14	0,41	1,51
1404	Contratos arrend. mercantil vencidos	0,00	0,06	0,00	0,03	0,24	0,34	0,00	0,41	0,02	0,00	0,26	0,05	0,12
1405	Cartera que no devenga intereses o ingresos	0,37	0,00	3,56	5,91	9,55	8,18	2,25	1,37	2,29	0,53	8,97	17,86	5,07
1406	Cartera reestructurada	0,00	0,00	0,00	0,00	0,00	0,00	0,00	0,00	0,00	0,00	0,58	0,00	0,05
1407	Cartera reestructurada vencida	0,00	0,00	0,00	0,00	0,00	0,00	0,00	0,00	0,00	0,00	0,00	0,00	0,00
1408	Préstamo subordinado	0,00	0,00	0,00	0,05	3,74	0,06	0,05	0,08	0,04	0,05	0,00	0,00	0,34



## Anexo 93. Activos y Pasivos de Bancos Seleccionados a Enero del 2000 en Miles de Dólares Norteamericanos.

Código	Cuenta	Bolivariano	Citibank	Cofec	Guayaquil	Filanbanco	Pacifico	Pichincha	Popular	Produbanco	Progreso	Solbanco	Unión	Promedio Bancos
1	Activo	138219,41	163024,47	49435,59	419382,65	1127778,62	459390,11	602400,02	350180,41	292292,89	532787,85	57723,89	112222,52	358736,54
2	Pasivo	120506,62	146375,63	36287,72	374943,27	637756,37	338773,17	489423,88	485372,40	238431,20	704508,78	49274,15	118666,30	311693,29
11	Fondos disponibles	23124,09	27632,55	4200,69	34740,79	49016,11	20360,47	69912,47	16417,94	84916,69	118823,97	519,41	1248,37	37576,13
12	Fondos interbancarios vendidos	0,00	0,00	0,00	0,00	2240,00	0,00	0,00	0,00	360,00	0,00	0,00	0,00	216,67
13	Inversiones	16682,88	76284,63	2668,58	61845,81	194968,74	48716,16	106799,42	151738,75	26394,84	10823,26	1046,67	4842,12	58567,65
14	Cart. cred. y. cont. arrend. mercantil	75989,44	47890,27	32408,07	227341,66	705369,19	269097,73	280529,47	133691,34	127026,58	322322,14	41996,19	63844,16	193958,85
15	Deudores por Aceptaciones	12263,25	4877,09	0,00	18377,52	0,00	10548,77	901,54	1357,23	96,67	172,14	1305,71	0,00	4158,33
16	Cuentas por Cobrar	1191,78	88,30	2580,18	2845,55	37091,21	3307,27	8497,26	1424,66	1778,90	6992,99	2124,21	1232,74	5762,92
17	Bienes arrend. merc. y adj. por pago	367,62	7,33	2491,21	14168,20	11277,64	3726,80	11225,15	4857,93	197,06	3136,96	5846,58	801,70	4842,01
18	Activos Fijos	4163,71	2043,56	1094,33	25130,07	32046,41	51428,77	31469,97	33272,70	7566,13	31087,37	3177,05	2203,96	18723,67
19	Otros Activos	4436,64	4200,74	3992,55	34933,05	95769,32	52204,13	93064,76	7419,86	43956,02	39429,02	1708,07	38049,47	34930,30
21	Depositos a la Vista	31957,84	47713,98	276,07	43612,46	132090,65	98911,55	158884,63	15227,56	111378,52	145273,14	6138,72	12234,97	66975,01
22	Fondos Interbancarios Comprados	0,00	0,00	140,20	0,00	140,20	16915,64	0,00	4563,00	0,00	1645,74	0,00	0,00	1950,38
23	Obligaciones Inmediatas	5020,94	11927,23	516,65	17593,54	49717,11	16489,12	58687,22	15299,25	12225,91	5931,17	1086,62	1511,18	16333,83
24	Depósitos a plazo	54489,93	30486,80	7238,75	73693,18	183596,13	92795,08	113811,94	32070,61	66945,62	212692,20	23983,16	40966,02	77730,80
25	Aceptaciones en Circulación	12263,25	4877,09	0,00	18377,53	0,00	10548,77	901,54	1357,23	96,67	172,14	1305,71	0,00	4158,33
26	Cuentas por pagar	5581,04	917,34	9001,72	2513,42	92237,15	4432,53	9734,00	136331,57	1528,78	22231,22	7341,47	15883,00	25644,44
27	Cred. favor bcos y otras inst. financ.	7724,58	41988,10	18394,05	181979,93	80609,87	64001,18	132685,59	233240,80	22705,27	261955,52	6634,73	14818,89	88994,88
28	Valores en circ. y otras obligaciones	756,60	0,00	0,00	9785,96	0,00	533,76	97,26	3130,00	10206,85	7980,73	0,00	6803,84	7958,28
29	Otros pasivos	2712,44	8465,09	720,47	9368,89	89579,31	34145,53	14621,71	15752,38	13343,57	46626,93	2783,74	26448,39	22047,37
1401	Cartera de créditos por vencer	73987,79	36786,20	25751,39	179228,66	314201,22	134567,31	221694,13	76530,87	100080,31	50115,59	12627,13	29925,28	104624,66
1402	Créditos vencidos	1584,86	8278,94	5677,78	21337,08	245737,55	85463,19	31874,87	34015,58	10406,76	268611,05	22698,22	14451,81	62511,47
1403	Cont. arrend. mercantil vigentes	195,78	2715,25	868,02	2628,60	17185,79	3383,50	10139,38	11675,73	6849,36	0,00	575,47	393,81	4176,81
1404	Contratos arrend. mercantil vencidos	0,00	109,88	0,00	52,69	2766,82	1951,84	0,00	1774,96	99,60	0,00	158,43	47,63	580,15
1405	Cartera que no devenga intereses o ingresos	221,01	0,00	110,88	23949,03	125477,80	43521,02	16573,01	9482,32	9590,56	3347,43	5549,25	19035,62	21404,83
1406	Cartera reestructurada	0,00	0,00	0,00	0,00	0,00	0,00	0,00	0,00	0,00	0,00	387,69	0,00	32,31
1407	Cartera reestructurada vencida	0,00	0,00	0,00	0,00	0,00	0,00	0,00	0,00	0,00	0,00	0,00	0,00	0,00
1408	Préstamo subordinado	0,00	0,00	0,00	145,60	0,00	210,87	248,08	210,87	0,00	248,08	0,00	0,00	88,62

## Anexo 94. Activos y Pasivos de Bancos Seleccionados a Enero del 2000 en Porcentajes.

Código	Cuenta	Bolivariano	Citibank	Cofec	Guayaquil	Filanbanco	Pacifico	Pichincha	Popular	Produbanco	Progreso	Solbanco	Unión	Promedio Bancos
1	Activo	100,00	100,00	100,00	100,00	100,00	100,00	100,00	100,00	100,00	100,00	100,00	100,00	100,00
2	Pasivo	100,00	100,00	100,00	100,00	100,00	100,00	100,00	100,00	100,00	100,00	100,00	100,00	100,00
11	Fondos disponibles	16,73	16,95	8,50	8,28	4,35	4,43	11,61	4,69	29,05	22,30	0,90	1,11	10,74
12	Fondos interbancarios vendidos	0,00	0,00	0,00	0,00	0,20	0,00	0,00	0,00	0,12	0,00	0,00	0,00	0,03
13	Inversiones	12,07	46,79	5,40	14,75	17,29	10,60	17,73	43,33	9,03	2,03	1,81	4,31	15,43
14	Cart. cred. y. cont. arrend. mercantil	54,98	29,38	65,56	54,21	62,55	58,58	46,57	38,18	43,46	60,50	72,75	56,89	53,63
15	Deudores por Aceptaciones	8,87	2,99	0,00	4,38	0,00	2,30	0,15	0,39	0,03	0,03	2,26	0,00	1,78
16	Cuentas por Cobrar	0,86	0,05	5,22	0,68	3,29	0,72	1,41	0,41	0,61	1,31	3,68	1,10	1,61
17	Bienes arrend. merc. y adj. por pago	0,27	0,00	5,04	3,38	1,00	0,81	1,86	1,39	0,07	0,59	10,13	0,71	2,10
18	Activos Fijos	3,01	1,25	2,21	5,99	2,84	11,20	5,22	9,50	2,59	5,83	5,50	1,96	4,76
19	Otros Activos	3,21	2,58	8,08	8,33	8,49	11,36	15,45	2,12	15,04	7,40	2,96	33,91	9,91
21	Depositos a la Vista	26,52	32,60	0,76	11,63	20,71	29,20	32,46	3,14	46,71	20,62	12,46	10,31	20,59
22	Fondos Interbancarios Comprados	0,00	0,00	0,39	0,00	0,02	4,99	0,00	0,94	0,00	0,23	0,00	0,00	0,55
23	Obligaciones Inmediatas	4,17	8,15	1,42	4,69	7,80	4,87	11,99	3,15	5,13	0,84	2,21	1,27	4,64
24	Depósitos a plazo	45,22	20,83	19,95	28,79	27,39	23,25	6,61	28,08	30,19	48,67	34,52	27,76	27,76
25	Aceptaciones en Circulación	10,18	3,33	0,00	4,90	0,00	3,11	0,18	0,28	0,04	0,02	2,65	0,00	2,06
26	Cuentas por pagar	4,63	0,63	24,81	0,67	14,46	1,31	1,99	28,09	0,64	3,16	14,90	13,38	9,06
27	Cred. favor bcos y otras inst. financ.	6,41	28,69	50,69	48,54	12,64	18,89	27,11	48,05	9,52	37,18	13,46	12,49	26,14
28	Valores en circ. y otras obligaciones	0,63	0,00	0,00	7,42	1,53	0,16	0,02	6,50	4,28	1,13	0,00	5,73	2,28
29	Otros pasivos	2,25	5,78	1,99	2,50	14,05	10,08	2,99	3,25	5,60	6,62	5,65	22,29	6,92
1401	Cartera de créditos por vencer	53,53	22,56	52,09	42,74	27,86	29,29	36,80	21,85	34,24	9,41	21,88	26,67	31,58
1402	Créditos vencidos	1,15	5,08	11,49	5,09	21,79	18,60	5,29	9,71	3,56	50,42	39,32	12,88	15,36
1403	Cont. arrend. mercantil vigentes	0,14	1,67	1,76	0,63	1,52	0,74	1,68	3,33	2,34	0,00	1,00	0,34	1,26
1404	Contratos arrend. mercantil vencidos	0,00	0,07	0,00	0,01	0,25	0,42	0,00	0,51	0,03	0,00	0,27	0,04	0,13
1405	Cartera que no devenga intereses o ingresos	0,16	0,00	0,22	5,71	11,13	9,47	2,75	2,71	3,28	0,63	9,61	16,96	5,22
1406	Cartera reestructurada	0,00	0,00	0,00	0,00	0,00	0,00	0,00	0,00	0,00	0,00	0,67	0,00	0,06
1407	Cartera reestructurada vencida	0,00	0,00	0,00	0,00	0,00	0,00	0,00	0,00	0,00	0,00	0,00	0,00	0,00
1408	Préstamo subordinado	0,00	0,00	0,00	0,03	0,00	0,05	0,04	0,06	0,00	0,05	0,00	0,00	0,02

Anexo 95. Activos y Pasivos de Bancos Seleccionados a Febrero del 2000 en Miles de Dólares Norteamericanos.														
Código	Cuenta	Bolivariano	Citibank	Cofec	Guayaquil	Filanbanco	Pacifico	Pichincha	Popular	Produbanco	Progreso	Solbanco	Unión	Promedio Bancos
1	Activo	144372,71	169387,13	48782,83	398038,83	1164637,23	461737,34	624254,03	347387,04	314285,37	508995,55	58925,45	85246,54	360504,17
2	Pasivo	124980,28	152112,82	35159,30	349251,59	671461,51	340171,37	501482,19	483627,54	255797,52	698673,55	49868,87	90632,01	312768,21
11	Fondos disponibles	28730,32	20095,53	4190,27	20274,73	57189,16	23906,75	57250,36	10224,31	104773,96	118494,53	324,34	368,18	37151,87
12	Fondos interbancarios vendidos	0,00	0,00	0,00	0,00	0,00	0,00	0,00	0,00	400,00	0,00	0,00	0,00	33,33
13	Inversiones	17280,68	78480,71	2496,18	52669,56	237688,35	34809,02	131829,95	158571,87	28419,90	10823,26	1192,98	5503,66	63313,84
14	Cart. cred. y. cont. arrend. mercantil	76489,78	57182,48	30727,32	221470,74	663257,50	290861,49	278108,97	126147,87	128547,06	323286,73	41969,72	62163,51	191684,43
15	Deudores por Aceptaciones	11799,22	5522,37	0,00	17695,22	0,00	8496,87	777,45	1212,80	60,91	129,16	1305,71	0,00	3916,64
16	Cuentas por Cobrar	548,85	154,48	2440,94	2539,67	58612,31	2656,41	9996,74	1369,94	1412,42	1431,83	2348,96	1196,94	7059,13
17	Bienes arrend. merc. y adj. por pago	662,22	6,90	4323,61	14427,14	16006,60	3872,93	11230,51	4868,04	179,99	3588,85	6428,44	798,96	5532,85
18	Activos Fijos	4745,26	2333,62	1189,12	28251,68	35255,72	54708,00	32989,88	37793,94	8375,03	35265,67	3582,43	2293,16	20565,29
19	Otros Activos	4116,40	5611,04	3415,39	40710,09	96627,59	42425,87	102070,17	7198,27	42116,10	15975,52	1772,87	12922,13	31246,79
21	Depositos a la Vista	34338,13	49505,36	311,26	45269,06	146474,04	112271,66	174889,17	16068,85	126480,89	140289,66	6224,06	12303,15	72035,44
22	Fondos Interbancarios Comprados	0,00	0,00	0,00	0,00	0,00	12509,31	0,00	3194,00	1645,74	0,00	0,00	0,00	1445,75
23	Obligaciones Inmediatas	7922,85	12728,70	925,21	15470,91	65830,86	15227,17	50482,13	16554,00	9867,18	6197,29	1142,53	1570,29	16993,26
24	Depósitos a plazo	55522,20	35678,39	6366,77	75334,48	183941,75	93733,74	121060,17	29307,44	69352,69	210988,74	23833,83	36733,23	78487,79
25	Aceptaciones en Circulación	11799,22	5522,37	0,00	17695,22	0,00	8496,87	777,45	1212,80	60,91	129,16	1305,71	0,00	3916,64
26	Cuentas por pagar	3679,68	941,71	9585,14	3750,30	99467,86	3224,83	10732,73	138120,64	1507,20	22068,51	7728,66	13552,91	26196,68
27	Cred. favor bcos y otras inst. financ.	8846,54	36679,15	17306,11	157295,33	60632,01	50818,52	130063,04	235571,61	26926,28	264107,07	6634,18	15327,11	84183,91
28	Valores en circ. y otras obligaciones	756,60	0,00	0,00	27384,58	9785,96	557,26	92,83	3150,00	10236,94	8001,83	0,00	7096,41	7953,53
29	Otros pasivos	2115,07	11057,13	664,80	7051,71	105329,03	43332,01	13384,68	12068,21	11365,43	45245,55	2999,91	4048,92	21555,20
1401	Cartera de créditos por vencer	74627,78	45593,46	25342,98	183183,45	282138,08	154876,17	217411,29	70236,92	101968,43	48911,23	12214,79	28748,12	103771,06
1402	Créditos vencidos	1473,84	8851,30	4325,24	21022,69	244582,96	87522,25	33418,60	32131,98	11130,89	270960,16	23242,66	14137,82	62733,37
1403	Cont. arrend. mercantil vigentes	178,71	2632,91	821,26	1513,63	17221,92	3055,55	9923,26	11153,64	7002,74	0,00	447,24	364,36	4526,27
1404	Contratos arrend. mercantil vencidos	0,00	104,81	0,00	1,09	3036,67	2101,48	0,00	1797,56	102,91	0,00	145,29	55,30	612,09
1405	Cartera que no devenga intereses o ingresos	209,45	0,00	237,83	15604,28	116277,88	43095,18	17107,74	10616,91	8342,09	3167,26	5532,04	18857,90	19920,71
1406	Cartera reestructurada	0,00	0,00	0,00	0,00	0,00	0,00	0,00	0,00	0,00	0,00	387,69	0,00	32,31
1407	Cartera reestructurada vencida	0,00	0,00	0,00	0,00	0,00	0,00	0,00	0,00	0,00	0,00	0,00	0,00	0,00
1408	Préstamo subordinado	0,00	0,00	0,00	145,60	0,00	210,87	248,08	210,87	0,00	248,08	0,00	0,00	88,82
Anexo 96. Activos y Pasivos de Bancos Seleccionados a Febrero del 2000 en Porcentajes.														
Código	Cuenta	Bolivariano	Citibank	Cofec	Guayaquil	Filanbanco	Pacifico	Pichincha	Popular	Produbanco	Progreso	Solbanco	Unión	Promedio Bancos
1	Activo	100,00	100,00	100,00	100,00	100,00	100,00	100,00	100,00	100,00	100,00	100,00	100,00	100,00
2	Pasivo	100,00	100,00	100,00	100,00	100,00	100,00	100,00	100,00	100,00	100,00	100,00	100,00	100,00
11	Fondos disponibles	19,90	11,86	8,59	5,09	4,91	5,18	9,17	2,94	33,34	23,28	0,55	0,43	10,44
12	Fondos interbancarios vendidos	0,00	0,00	0,00	0,00	0,00	0,00	0,00	0,00	0,13	0,00	0,00	0,00	0,01
13	Inversiones	11,97	46,33	5,12	13,23	20,41	7,54	21,12	45,65	9,04	2,13	2,02	6,46	15,92
14	Cart. cred. y. cont. arrend. mercantil	52,98	33,76	62,99	55,64	56,95	62,99	44,55	36,31	40,90	63,51	71,23	72,92	54,56
15	Deudores por Aceptaciones	8,17	3,26	0,00	4,45	0,00	1,84	0,12	0,35	0,02	0,03	2,22	0,00	1,70
16	Cuentas por Cobrar	0,38	0,09	5,00	0,64	5,03	0,58	1,60	0,39	0,45	0,28	3,99	1,40	1,65
17	Bienes arrend. merc. y adj. por pago	0,46	0,00	8,86	3,62	1,37	0,84	1,80	1,40	0,06	0,71	10,91	0,94	2,58
18	Activos Fijos	3,29	1,38	2,44	7,10	3,03	11,85	5,28	10,88	2,66	6,93	6,08	2,69	5,30
19	Otros Activos	2,85	3,31	7,00	10,23	8,30	9,19	16,35	2,07	13,40	3,14	3,01	15,16	7,83
21	Depositos a la Vista	27,47	32,55	0,89	12,96	21,81	33,00	34,87	3,32	49,45	20,08	12,48	13,57	21,87
22	Fondos Interbancarios Comprados	0,00	0,00	0,00	0,00	0,00	3,68	0,00	0,66	0,00	0,24	0,00	0,00	0,38
23	Obligaciones Inmediatas	6,34	8,37	2,63	4,43	9,80	4,48	10,07	3,42	3,86	0,89	2,29	1,73	4,86
24	Depósitos a plazo	44,42	23,46	18,11	21,57	27,39	27,55	24,14	6,06	27,11	30,20	47,79	40,53	28,20
25	Aceptaciones en Circulación	9,44	3,63	0,00	5,07	0,00	2,50	0,16	0,25	0,02	0,02	2,62	0,00	1,98
26	Cuentas por pagar	2,94	0,62	27,26	1,07	14,81	0,95	2,14	28,56	0,59	3,16	15,50	14,95	9,38
27	Cred. favor bcos y otras inst. financ.	7,08	24,11	49,22	45,04	9,03	14,94	25,94	48,71	10,53	37,80	13,30	16,91	25,22
28	Valores en circ. y otras obligaciones	0,61	0,00	0,00	7,84	1,46	0,16	0,02	6,52	4,00	1,15	0,00	7,83	2,47
29	Otros pasivos	1,69	7,27	1,89	2,02	15,69	12,74	2,67	2,50	4,44	6,48	6,02	4,47	5,66
1401	Cartera de créditos por vencer	51,69	26,92	51,95	46,02	24,23	33,54	34,83	20,22	32,44	9,61	20,73	33,72	32,16
1402	Créditos vencidos	1,02	5,23	8,87	5,28	21,00	18,95	5,35	9,25	3,54	53,23	39,44	16,58	15,65
1403	Cont. arrend. mercantil vigentes	0,12	1,55	1,68	0,38	1,48	0,66	1,59	3,21	2,23	0,00	0,76	0,43	1,17
1404	Contratos arrend. mercantil vencidos	0,00	0,06	0,00	0,00	0,26	0,46	0,00	0,52	0,03	0,00	0,25	0,06	0,14
1405	Cartera que no devenga intereses o ingresos	0,15	0,00	0,49	3,92	9,98	9,33	2,74	3,06	2,65	0,62	9,39	22,12	5,37
1406	Cartera reestructurada	0,00	0,00	0,00	0,00	0,00	0,00	0,00	0,00	0,00	0,00	0,66	0,00	0,05
1407	Cartera reestructurada vencida	0,00	0,00	0,00	0,00	0,00	0,00	0,00	0,00	0,00	0,00	0,00	0,00	0,00
1408	Préstamo subordinado	0,00	0,00	0,00	0,04	0,00	0,05	0,04	0,06	0,00	0,05	0,00	0,00	0,02



Anexo 97. Activos y Pasivos de Bancos Seleccionados a Marzo del 2000 en Miles de Dólares Norteamericanos.														
Código	Cuenta	Bolivariano	Citibank	Cofec	Guayaquil	Filanbanco	Pacifico	Pichincha	Popular	Produbanco	Progreso	Solbanco	Unión	Promedio Bancos
1	Activo	151074,84	175635,82	48216,59	382859,63	1200342,45	467665,31	662835,64	351039,29	315348,13	510505,45	59030,11	84827,01	367448,36
2	Pasivo	130004,24	156778,23	34339,12	330650,84	702893,60	345642,60	532198,00	493724,39	253951,70	701040,44	48718,37	89616,02	318296,46
11	Fondos disponibles	43575,90	15205,43	4305,92	19653,56	112543,82	26609,77	106286,34	5682,97	99795,73	117808,94	306,96	402,25	46014,80
12	Fondos interbancarios vendidos	0,00	0,00	0,00	0,00	1436,00	0,00	100,00	0,00	0,00	0,00	0,00	0,00	128,00
13	Inversiones	10257,95	96107,87	2498,24	60541,82	195013,34	32231,95	130024,80	168234,25	31646,28	10834,25	920,74	5767,56	62006,59
14	Cart. cred. y. cont. arrend. mercantil	76004,05	50783,07	30661,03	188037,06	654274,60	286803,99	285994,09	118500,31	131594,33	321226,81	42236,46	60673,83	187232,47
15	Deudores por Aceptaciones	10952,24	6417,17	0,00	17527,59	0,00	9457,70	649,11	1298,88	15,58	129,16	1086,82	0,00	3961,19
16	Cuentas por Cobrar	617,11	104,81	1824,19	3084,86	64487,35	6981,34	10810,24	1029,55	1654,74	1520,22	2630,81	1624,76	8030,83
17	Bienes arrend. merc. y adj. por pago	625,35	6,47	4322,52	14297,18	29010,01	3990,72	11145,78	4913,69	219,74	3931,82	6799,85	802,27	6672,12
18	Activos Fijos	5208,92	2513,64	1265,26	30808,80	37624,53	57674,14	47282,18	41301,12	9057,53	38599,84	3882,42	2349,66	23130,67
19	Otros Activos	3833,31	4497,36	3339,42	48908,77	105952,81	43915,70	70543,10	10078,52	41364,21	16454,41	1166,05	13206,68	30271,69
21	Depositos a la Vista	37649,90	56099,08	507,26	54399,17	186223,31	124121,89	208283,98	15660,56	131422,15	191381,58	8030,83	33588,02	87280,65
22	Fondos Interbancarios Comprados	0,00	0,00	0,00	0,00	0,00	12360,03	0,00	4862,00	1645,74	0,00	0,00	0,00	1572,31
23	Obligaciones Inmediatas	5338,23	9527,92	2133,74	19469,58	53495,81	14322,48	52693,48	20029,41	7937,04	7627,75	961,76	1946,53	16290,31
24	Depósitos a plazo	56690,16	40942,05	5165,55	65120,95	190952,28	64676,19	111495,21	12708,20	69666,98	158589,78	21800,90	15228,28	67753,04
25	Aceptaciones en Circulación	10952,24	6417,17	0,00	17527,59	0,00	9457,70	649,11	1298,88	15,58	129,16	1086,82	0,00	3961,19
26	Cuentas por pagar	3803,53	1096,85	8899,29	4128,92	98891,57	3783,27	16598,97	145865,81	3933,00	23059,76	8324,35	13808,46	27682,81
27	Cred. favor bcos y otras inst. financ.	12708,77	38572,97	16977,89	137306,49	65768,35	54098,75	128641,42	245655,29	22900,01	263548,43	6245,00	6132,75	84020,13
28	Valores en circ. y otras obligaciones	631,60	0,00	0,00	26796,07	9787,52	495,23	95,29	3150,60	10103,60	8045,49	0,00	6132,75	7801,46
29	Otros pasivos	2229,81	4122,18	655,39	5902,06	97774,77	62327,06	13740,54	16114,24	7973,34	47012,76	2268,72	3093,77	21934,55
1401	Cartera de créditos por vencer	73535,68	39524,20	25368,25	150331,63	233059,79	146485,88	216233,74	62170,20	104146,95	41783,79	8320,74	26370,87	93944,31
1402	Créditos vencidos	1467,68	8667,62	4293,17	21251,48	264772,47	92037,75	36702,37	32099,41	12436,22	276159,25	23875,64	15647,18	65784,19
1403	Cont. arrend. mercantil vigentes	187,44	2481,24	765,73	1433,12	18182,73	2934,19	9799,66	10656,02	6363,70	0,00	501,89	362,40	4472,34
1404	Contratos arrend. mercantil vencidos	0,00	110,00	0,00	1,09	3217,15	2193,06	0,00	2008,71	115,38	0,00	148,41	60,35	654,51
1405	Cartera que no devenga intereses o ingresos	813,26	0,00	233,87	14874,15	135042,47	42942,25	23010,24	11355,10	8532,08	3035,68	9002,09	18233,03	22256,18
1406	Cartera reestructurada	0,00	0,00	0,00	0,00	0,00	0,00	0,00	0,00	0,00	0,00	0,00	0,00	0,00
1407	Cartera reestructurada vencida	0,00	0,00	0,00	0,00	0,00	0,00	0,00	0,00	0,00	0,00	0,00	387,69	32,31
1408	Préstamo subordinado	0,00	0,00	0,00	145,60	0,00	210,87	248,08	210,87	0,00	248,08	0,00	0,00	88,82

Anexo 98. Activos y Pasivos de Bancos Seleccionados a Marzo del 2000 en Porcentajes.														
Código	Cuenta	Bolivariano	Citibank	Cofec	Guayaquil	Filanbanco	Pacifico	Pichincha	Popular	Produbanco	Progreso	Solbanco	Unión	Promedio Bancos
1	Activo	100,00	100,00	100,00	100,00	100,00	100,00	100,00	100,00	100,00	100,00	100,00	100,00	100,00
2	Pasivo	100,00	100,00	100,00	100,00	100,00	100,00	100,00	100,00	100,00	100,00	100,00	100,00	100,00
11	Fondos disponibles	28,84	8,66	8,93	5,13	9,38	5,69	16,04	1,62	31,65	23,08	0,52	0,47	11,67
12	Fondos interbancarios vendidos	0,00	0,00	0,00	0,00	0,12	0,00	0,02	0,00	0,00	0,00	0,00	0,00	0,01
13	Inversiones	6,79	54,72	5,18	15,81	16,25	6,89	19,62	47,92	10,04	2,12	1,56	6,80	16,14
14	Cart. cred. y. cont. arrend. mercantil	50,31	28,91	63,59	49,11	54,51	61,33	43,15	33,76	41,73	62,92	71,55	71,53	52,70
15	Deudores por Aceptaciones	7,25	3,65	0,00	4,58	0,00	2,02	0,10	0,37	0,00	0,03	1,84	0,00	1,65
16	Cuentas por Cobrar	0,41	0,06	3,78	0,81	5,37	1,49	1,63	0,29	0,52	0,30	4,46	1,92	1,75
17	Bienes arrend. merc. y adj. por pago	0,41	0,00	8,96	3,73	2,42	0,85	1,68	1,40	0,07	11,52	0,77	0,95	2,73
18	Activos Fijos	3,45	1,43	2,62	8,05	3,13	12,33	7,13	11,77	2,87	7,56	6,58	2,77	5,81
19	Otros Activos	2,54	2,56	6,93	12,77	8,83	9,39	10,64	2,87	13,12	3,22	1,98	1,57	7,53
21	Depositos a la Vista	28,96	35,78	1,48	16,45	26,49	35,91	39,14	3,17	51,75	27,30	16,48	37,48	26,70
22	Fondos Interbancarios Comprados	0,00	0,00	0,00	0,00	0,00	3,58	0,00	0,98	0,00	0,23	0,00	0,00	0,40
23	Obligaciones Inmediatas	4,11	6,08	6,21	5,89	7,61	4,14	9,90	4,06	3,13	1,09	1,97	2,17	4,70
24	Depósitos a plazo	43,61	26,11	15,04	19,69	27,17	18,71	20,95	2,57	27,43	22,62	44,75	16,99	23,80
25	Aceptaciones en Circulación	8,42	4,09	0,00	5,30	0,00	2,74	0,12	0,26	0,01	0,02	2,23	0,00	1,93
26	Cuentas por pagar	2,93	0,70	25,92	1,25	14,07	1,09	3,12	29,54	1,55	3,29	17,09	15,41	9,66
27	Cred. favor bcos y otras inst. financ.	9,78	24,60	49,44	41,53	9,36	15,65	24,17	49,76	9,02	37,59	12,82	17,65	25,11
28	Valores en circ. y otras obligaciones	0,49	0,00	0,00	8,10	1,39	0,14	0,02	6,39	3,98	1,15	0,00	6,84	2,37
29	Otros pasivos	1,72	2,63	1,91	1,78	13,91	18,03	2,58	3,26	3,14	6,71	4,66	3,45	5,32
1401	Cartera de créditos por vencer	48,67	22,50	52,61	39,27	19,42	31,32	32,62	17,71	33,03	8,18	14,10	31,09	29,21
1402	Créditos vencidos	0,97	4,93	8,90	5,55	22,06	19,68	5,54	9,14	3,94	54,10	40,45	18,45	16,14
1403	Cont. arrend. mercantil vigentes	0,12	1,41	1,59	0,37	1,51	0,63	1,48	3,04	2,02	0,00	0,85	0,43	1,12
1404	Contratos arrend. mercantil vencidos	0,00	0,06	0,00	0,00	0,27	0,47	0,00	0,57	0,04	0,00	0,25	0,07	0,14
1405	Cartera que no devenga intereses o ingresos	0,54	0,00	0,49	3,89	11,25	9,18	3,47	3,23	2,71	0,59	15,25	21,49	6,01
1406	Cartera reestructurada	0,00	0,00	0,00	0,00	0,00	0,00	0,00	0,00	0,00	0,00	0,00	0,00	0,00
1407	Cartera reestructurada vencida	0,00	0,00	0,00	0,00	0,00	0,00	0,00	0,00	0,00	0,00	0,66	0,00	0,05
1408	Préstamo subordinado	0,00	0,00	0,00	0,04	0,00	0,05	0,04	0,06	0,00	0,05	0,00	0,00	0,02

Anexo 99. Activos y Pasivos de Bancos Seleccionados a Abril del 2000 en Miles de Dólares Norteamericanos.														
Código	Cuenta	Bolivariano	Citibank	Cofec	Guayaquil	Filanbanco	Pacifico	Pichincha	Popular	Produbanco	Progreso	Solbanco	Unión	Promedio Bancos
1	Activo	164981,15	167863,98	49018,48	450297,96	1269578,83	501735,80	783114,24	317993,81	339816,99	552710,06	66436,19	77157,98	395058,79
2	Pasivo	140257,80	146616,87	34057,12	377601,02	770773,18	351005,20	604901,42	456603,31	272614,55	719472,45	48998,89	91871,53	334564,44
11	Fondos disponibles	52882,97	18929,68	4137,34	47991,89	95039,20	36266,65	109093,93	141813,31	110321,04	115163,98	289,61	258,47	61015,67
12	Fondos interbancarios vendidos	0,00	0,00	0,00	0,00	0,00	0,00	0,00	0,00	150,00	0,00	0,00	0,00	12,50
13	Inversiones	11309,99	90108,70	2539,19	60755,96	244163,20	26736,70	129445,22	17172,04	27614,27	10794,79	1042,47	4575,74	52188,19
14	Cart. cred. y. cont. arrend. mercantil	77723,57	45272,71	30868,29	215830,91	650201,62	282455,29	377821,28	57744,11	141368,64	319802,84	42205,20	62206,45	191958,41
15	Deudores por Aceptaciones	10308,09	4050,64	0,00	17034,16	0,00	8651,72	457,17	738,12	2,86	129,16	1086,82	0,00	3538,23
16	Cuentas por Cobrar	348,73	699,35	1355,14	3921,41	101940,21	5022,24	16502,72	2260,79	1708,96	20245,75	2846,21	1123,41	13164,58
17	Bienes arrend. merc. y adj. por pago	629,08	10,53	4313,45	15850,26	31341,89	6116,43	11640,73	4909,63	254,95	6515,26	10981,13	753,53	7776,41
18	Activos Fijos	7763,35	3724,82	2090,63	48957,53	40331,96	89768,35	56408,04	54635,14	14918,72	65085,94	6745,93	2783,67	32767,84
19	Otros Activos	4015,38	5067,55	3714,43	39955,84	106560,75	46718,42	81745,15	38720,67	43477,56	14972,35	1238,83	5456,71	32636,97
21	Depositos a la Vista	40213,75	54435,72	449,23	54487,90	198749,03	135634,59	253016,74	2158,58	134095,08	274242,19	9092,38	36828,74	99450,33
22	Fondos Interbancarios Comprados	0,00	499,67	0,00	0,00	0,00	8308,04	0,00	0,00	0,00	1645,74	0,00	0,00	871,12
23	Obligaciones Inmediatas	9311,92	10689,70	1721,93	39828,89	64654,77	15748,17	38695,12	1630,13	9494,83	8841,78	956,73	1938,04	16959,33
24	Depósitos a plazo	61213,15	34755,42	5572,05	64556,70	217560,28	61100,64	141264,41	2473,22	65038,17	75554,42	20606,37	11825,80	63460,05
25	Aceptaciones en Circulación	10308,09	4050,64	0,00	17034,16	0,00	8651,72	457,17	738,12	2,86	129,16	1086,82	0,00	3538,23
26	Cuentas por pagar	2150,99	847,92	8649,68	5064,37	107510,14	4059,60	16370,01	148437,30	1773,02	42535,54	8713,02	13466,86	29964,87
27	Cred. favor bcos y otras inst. financ.	14484,76	36595,70	16893,63	163589,61	78843,39	54220,98	131285,67	248518,93	43315,41	259142,00	6245,00	18739,62	89322,89
28	Valores en circ. y otras obligaciones	631,60	0,00	0,00	25857,36	9790,07	523,67	96,09	31530,00	10091,44	8062,12	0,00	6056,75	7719,93
29	Otros pasivos	1943,54	4742,10	770,60	7182,03	93665,49	62757,80	23716,20	21117,04	8803,74	49319,50	2298,57	3015,73	23277,69
1401	Cartera de créditos por vencer	74137,30	32155,26	25416,33	175814,55	241211,61	140829,87	273345,75	17584,19	114247,47	41524,80	8267,13	26152,48	97557,23
1402	Créditos vencidos	1769,30	2271,62	4442,39	22024,09	269574,46	92191,44	50798,80	25888,15	14129,64	275119,31	24043,62	17738,67	66665,96
1403	Cont. arrend. mercantil vigentes	220,13	2200,88	733,41	1417,50	19668,27	2863,18	13866,50	6328,97	6220,01	0,00	515,25	356,83	4532,58
1404	Contratos arrend. mercantil vencidos	0,00	100,82	0,00	1,09	3354,39	2276,87	166,19	1877,94	128,56	0,00	150,05	62,08	676,50
1405	Cartera que no devenga intereses o ingresos	1596,84	8544,14	276,17	16428,08	116392,89	44083,05	39395,97	5854,00	6642,96	2910,65	8841,46	17896,39	22405,22
1406	Cartera reestructurada	0,00	0,00	0,00	0,00	0,00	0,00	0,00	0,00	0,00	0,00	5,29	0,00	0,44
1407	Cartera reestructurada vencida	0,00	0,00	0,00	0,00	0,00	0,00	0,00	0,00	0,00	0,00	382,40	0,00	31,87
1408	Préstamo subordinado	0,00	0,00	0,00	145,60	0,00	210,87	248,08	210,87	0,00	248,08	0,00	0,00	88,62

Anexo 100. Activos y Pasivos de Bancos Seleccionados a Abril del 2000 en Porcentajes.														
Código	Cuenta	Bolivariano	Citibank	Cofec	Guayaquil	Filanbanco	Pacifico	Pichincha	Popular	Produbanco	Progreso	Solbanco	Unión	Promedio Bancos
1	Activo	100,00	100,00	100,00	100,00	100,00	100,00	100,00	100,00	100,00	100,00	100,00	100,00	100,00
2	Pasivo	100,00	100,00	100,00	100,00	100,00	100,00	100,00	100,00	100,00	100,00	100,00	100,00	100,00
11	Fondos disponibles	32,05	11,28	8,44	10,66	7,49	7,23	13,93	44,60	32,46	20,84	0,44	0,33	15,81
12	Fondos interbancarios vendidos	0,00	0,00	0,00	0,00	0,00	0,00	0,00	0,00	0,04	0,00	0,00	0,00	0,00
13	Inversiones	6,86	53,68	5,18	13,49	19,23	5,33	16,53	5,40	8,13	1,95	1,57	5,93	11,94
14	Cart. cred. y. cont. arrend. mercantil	47,11	26,97	62,97	47,93	51,21	56,30	48,25	18,16	41,60	57,86	63,53	80,62	50,21
15	Deudores por Aceptaciones	6,25	2,41	0,00	3,78	0,00	1,72	0,06	0,23	0,00	0,02	1,64	0,00	1,34
16	Cuentas por Cobrar	0,21	0,42	2,76	0,87	8,03	1,00	2,11	0,71	0,50	3,66	4,28	1,46	2,17
17	Bienes arrend. merc. y adj. por pago	0,38	0,01	8,80	3,52	2,47	1,22	1,49	1,54	0,08	1,18	16,53	0,98	3,18
18	Activos Fijos	4,71	2,22	4,26	10,87	3,18	17,89	7,20	17,18	4,39	11,78	10,15	3,61	8,12
19	Otros Activos	2,43	3,02	7,58	8,87	8,39	9,31	10,44	12,18	12,79	2,71	1,86	7,07	7,22
21	Depositos a la Vista	28,67	37,13	1,32	14,43	25,79	38,64	41,83	0,47	49,19	38,12	18,56	40,09	27,85
22	Fondos Interbancarios Comprados	0,00	0,34	0,00	0,00	0,00	2,37	0,00	0,00	0,00	0,23	0,00	0,00	0,24
23	Obligaciones Inmediatas	6,64	7,29	5,06	10,55	8,39	4,49	6,40	0,36	3,48	1,23	1,95	2,11	4,83
24	Depósitos a plazo	43,64	23,70	16,36	17,10	28,23	17,41	23,35	0,54	23,86	10,50	42,05	12,87	21,63
25	Aceptaciones en Circulación	7,35	2,76	0,00	4,51	0,00	2,46	0,08	0,16	0,00	0,02	2,22	0,00	1,63
26	Cuentas por pagar	1,53	0,58	25,40	1,34	13,95	1,16	2,71	32,51	0,65	5,91	17,78	14,66	9,85
27	Cred. favor bcos y otras inst. financ.	10,33	24,96	49,60	43,32	10,23	15,45	21,70	54,43	15,89	36,02	12,75	20,40	26,26
28	Valores en circ. y otras obligaciones	0,45	0,00	0,00	6,85	1,27	0,15	0,02	6,91	3,70	1,12	0,00	6,59	2,25
29	Otros pasivos	1,39	3,23	2,26	1,90	12,15	17,88	3,92	4,62	3,23	6,85	4,69	3,28	5,45
1401	Cartera de créditos por vencer	44,94	19,16	51,85	39,04	19,00	28,07	34,90	5,53	33,62	7,51	12,44	33,89	27,50
1402	Créditos vencidos	1,07	1,35	9,06	4,89	21,23	18,37	6,49	8,14	4,16	49,78	36,19	22,99	15,31
1403	Cont. arrend. mercantil vigentes	0,13	1,31	1,50	0,31	1,55	0,57	1,77	1,99	1,83	0,00	0,78	0,46	1,02
1404	Contratos arrend. mercantil vencidos	0,00	0,06	0,00	0,00	0,26	0,45	0,02	0,59	0,04	0,00	0,23	0,08	0,14
1405	Cartera que no devenga intereses o ingresos	0,97	5,09	0,56	3,65	9,17	8,79	5,03	1,84	1,95	0,53	13,31	23,19	6,17
1406	Cartera reestructurada	0,00	0,00	0,00	0,00	0,00	0,00	0,00	0,00	0,00	0,00	0,01	0,00	0,00
1407	Cartera reestructurada vencida	0,00	0,00	0,00	0,00	0,00	0,00	0,00	0,00	0,00	0,00	0,58	0,00	0,05
1408	Préstamo subordinado	0,00	0,00	0,00	0,03	0,00	0,04	0,03	0,07	0,00	0,04	0,00	0,00	0,02

Anexo 101. Activos y Pasivos de Bancos Seleccionados a Mayo del 2000 en Miles de Dólares Norteamericanos.

Código	Cuenta	Bolivariano	Citibank	Cofec	Guayaquil	Filanbanco	Pacifico	Pichincha	Popular	Produbanco	Progreso	Solbanco	Unión	Promedio Bancos
1	Activo	169837,34	173759,08	44519,86	452488,54	1276292,02	603189,26	816025,49	314634,24	316986,98	556742,63	66312,36	77714,25	405708,51
2	Pasivo	144936,54	152331,67	29410,80	383824,17	786691,13	364240,90	665810,59	458015,28	245690,04	729484,09	53588,59	92699,84	342226,97
11	Fondos disponibles	59786,85	24662,92	3384,76	50805,75	93459,75	48956,94	120364,84	141134,77	77914,06	114640,49	276,05	797,85	61348,75
12	Fondos interbancarios vendidos	0,00	1630,00	300,00	20,00	0,00	0,00	0,00	0,00	100,00	0,00	0,00	0,00	170,83
13	Inversiones	10306,13	90586,20	2422,44	58260,02	166695,49	118264,41	160144,57	13889,89	29890,17	16416,64	975,81	5095,76	56078,96
14	Cart. cred. y. cont. arrend. mercantil	78626,66	42961,84	27124,83	214723,48	672620,78	280206,16	285691,43	57416,01	144989,60	318624,13	42513,42	61621,25	185593,30
15	Deudores por Aceptaciones	6558,76	4531,48	0,00	14866,17	0,00	6880,56	503,50	723,26	113,19	165,77	1086,82	0,00	2952,46
16	Cuentas por Cobrar	1773,63	1189,02	1235,39	4342,56	134021,39	2434,94	25432,72	2836,34	2135,81	20635,75	3076,19	652,89	16647,22
17	Bienes arrend. merc. y adj. por pago	456,34	10,53	4312,48	17049,17	41340,83	7676,47	12203,65	4909,63	544,32	6619,68	10540,87	746,24	8867,52
18	Activos Fijos	7762,90	3690,02	2071,89	49589,57	39738,34	89078,32	56151,82	54246,04	15198,63	64748,17	6712,06	2762,16	32645,83
19	Otros Activos	4566,08	4497,09	3668,07	42831,82	128415,44	49691,46	155532,98	39478,30	46101,21	14892,01	1131,13	6038,10	41403,64
21	Depositos a la Vista	47949,47	65629,47	1159,61	59582,02	218965,90	147812,21	282749,94	2624,61	139691,32	315918,94	29518,19	33048,51	112054,18
22	Fondos Interbancarios Comprados	0,00	0,00	0,00	1250,00	0,00	6689,04	0,00	0,00	0,00	1645,74	0,00	0,00	798,73
23	Obligaciones Inmediatas	4817,93	14216,21	1327,98	20270,29	62601,60	12753,75	42100,04	544,18	7084,62	9846,58	286,10	2030,32	14823,30
24	Depósitos a plazo	62982,70	28114,84	6121,91	65625,18	227992,28	79192,20	159528,93	1892,03	68542,34	38956,48	4794,55	15699,32	63286,90
25	Aceptaciones en Circulación	6558,76	4531,48	0,00	14866,17	0,00	6880,56	503,50	723,26	113,19	165,77	1086,82	0,00	2952,46
26	Cuentas por pagar	8543,88	806,92	9646,93	7798,16	98170,74	3710,88	24043,85	150753,89	1707,50	43340,76	9250,79	13879,53	30971,15
27	Cred. favor bcos y otras inst. financ.	10401,88	35277,11	10428,37	185602,23	74675,40	55342,67	126640,74	246570,34	10677,22	260298,23	6245,00	18815,04	86747,85
28	Valores en circ. y otras obligaciones	528,27	0,00	0,00	24277,32	9790,23	534,10	104,50	3160,70	10095,37	8060,23	0,00	6024,75	7578,73
29	Otros pasivos	3153,66	3755,64	726,00	4552,80	94494,99	51325,49	30139,10	23376,99	7778,49	51251,36	2407,15	3202,37	23013,67
1401	Cartera de créditos por vencer	76299,66	30546,48	20856,94	186285,91	292710,87	122217,42	210479,74	1636,05	114059,33	39551,26	6267,48	23300,70	94925,99
1402	Créditos vencidos	1548,03	715,10	4458,05	18391,43	255297,89	99246,72	40770,01	26508,73	15367,04	276163,33	24246,33	20002,66	65226,27
1403	Cont. arrend. mercantil vigentes	290,77	1928,04	724,28	1227,16	19564,73	2828,83	10387,53	6201,51	7871,57	0,00	519,45	361,88	4320,39
1404	Contratos arrend. mercantil vencidos	0,00	137,62	0,00	1,08	3636,30	2364,82	111,83	2006,39	142,79	0,00	155,75	64,18	718,40
1405	Cartera que no devenga intereses o ingresos	488,20	9634,59	1085,55	8672,30	101410,98	53337,51	23694,25	5952,48	7609,86	2661,46	10936,74	17891,83	20281,31
1406	Cartera reestructurada	0,00	0,00	0,00	0,00	0,00	0,00	0,00	0,00	0,00	0,00	5,29	0,00	0,44
1407	Cartera reestructurada vencida	0,00	0,00	0,00	0,00	0,00	0,00	0,00	0,00	0,00	0,00	382,40	0,00	31,87
1408	Préstamo subordinado	0,00	0,00	0,00	145,60	0,00	210,87	248,08	210,87	0,00	248,08	0,00	0,00	88,82

Anexo 102. Activos y Pasivos de Bancos Seleccionados a Mayo del 2000 en Porcentajes.

Código	Cuenta	Bolivariano	Citibank	Cofec	Guayaquil	Filanbanco	Pacifico	Pichincha	Popular	Produbanco	Progreso	Solbanco	Unión	Promedio Bancos
1	Activo	100,00	100,00	100,00	100,00	100,00	100,00	100,00	100,00	100,00	100,00	100,00	100,00	100,00
2	Pasivo	100,00	100,00	100,00	100,00	100,00	100,00	100,00	100,00	100,00	100,00	100,00	100,00	100,00
11	Fondos disponibles	35,20	14,19	7,60	11,23	7,32	8,12	14,75	44,86	24,58	20,59	0,42	1,03	15,82
12	Fondos interbancarios vendidos	0,00	0,94	0,67	0,00	0,00	0,00	0,00	0,00	0,03	0,00	0,00	0,00	0,14
13	Inversiones	6,07	52,13	5,44	12,88	13,06	19,61	19,62	4,41	9,43	2,95	1,47	6,56	12,80
14	Cart. cred. y. cont. arrend. mercantil	46,30	24,72	60,93	47,45	52,70	46,45	35,01	18,25	45,74	57,23	64,11	79,29	48,18
15	Deudores por Aceptaciones	3,86	2,61	0,00	3,29	0,00	1,14	0,06	0,23	0,04	0,03	1,64	0,00	1,07
16	Cuentas por Cobrar	1,04	0,68	2,77	0,96	10,50	0,40	3,12	0,90	0,67	3,71	4,64	0,84	2,52
17	Bienes arrend. merc. y adj. por pago	0,27	0,01	9,69	3,77	3,24	1,27	1,50	1,56	0,17	1,19	15,90	0,96	3,29
18	Activos Fijos	4,57	2,12	4,65	10,96	3,11	14,77	6,88	17,24	4,79	11,63	10,12	3,55	7,87
19	Otros Activos	2,69	2,59	8,24	9,47	10,06	8,24	19,06	12,55	14,54	2,67	1,71	7,77	8,30
21	Depositos a la Vista	33,08	43,08	3,94	15,52	27,83	40,58	42,47	0,57	56,86	43,31	55,08	35,65	33,17
22	Fondos Interbancarios Comprados	0,00	0,00	0,00	0,33	0,00	1,84	0,00	0,00	0,00	0,23	0,00	0,00	0,20
23	Obligaciones Inmediatas	3,32	9,33	4,52	5,28	7,96	3,50	6,32	0,12	2,88	1,35	0,53	2,19	3,94
24	Depósitos a plazo	43,46	18,46	20,82	17,10	28,98	21,74	23,96	0,41	27,90	5,34	8,95	16,94	19,50
25	Aceptaciones en Circulación	4,53	2,97	0,00	3,87	0,00	1,89	0,08	0,16	0,05	0,02	2,03	0,00	1,30
26	Cuentas por pagar	5,89	0,53	32,80	2,03	12,48	1,02	3,61	32,91	0,69	5,94	17,26	14,97	10,85
27	Cred. favor bcos y otras inst. financ.	7,18	23,16	35,46	48,36	9,49	15,19	19,02	53,83	4,35	35,68	11,65	20,30	23,64
28	Valores en circ. y otras obligaciones	0,36	0,00	0,00	6,33	1,24	0,15	0,02	6,88	4,11	1,10	0,00	6,50	2,22
29	Otros pasivos	2,18	2,47	2,47	1,19	12,01	14,09	4,53	5,10	3,17	7,03	4,49	3,45	5,18
1401	Cartera de créditos por vencer	44,93	17,58	46,85	41,17	22,93	20,26	25,79	5,26	35,98	7,10	9,45	29,98	25,61
1402	Créditos vencidos	0,91	0,41	10,01	4,06	20,00	16,45	5,00	8,43	4,85	49,60	36,56	25,74	15,17
1403	Cont. arrend. mercantil vigentes	0,17	1,11	1,63	0,27	1,53	0,47	1,27	1,97	2,46	0,00	0,78	0,47	1,01
1404	Contratos arrend. mercantil vencidos	0,00	0,08	0,00	0,00	0,28	0,39	0,01	0,64	0,05	0,00	0,23	0,08	0,15
1405	Cartera que no devenga intereses o ingresos	0,29	5,54	2,44	1,92	7,95	8,84	2,90	1,89	2,40	0,48	16,49	23,02	6,18
1406	Cartera reestructurada	0,00	0,00	0,00	0,00	0,00	0,00	0,00	0,00	0,00	0,00	0,01	0,00	0,00
1407	Cartera reestructurada vencida	0,00	0,00	0,00	0,00	0,00	0,00	0,00	0,00	0,00	0,00	0,58	0,00	0,05
1408	Préstamo subordinado	0,00	0,00	0,00	0,03	0,00	0,03	0,03	0,07	0,00	0,04	0,00	0,00	0,02

Anexo 103. Activos y Pasivos de Bancos Seleccionados a Junio del 2000 en Miles de Dólares Norteamericanos.														
Código	Cuenta	Bolivariano	Citibank	Cofec	Guayaquil	Filanbanco	Pacifico	Pichincha	Popular	Produbanco	Progreso	Solbanco	Unión	Promedio Bancos
1	Activo	170986,36	172115,40	36586,58	450715,48	1256743,25	595491,49	812807,11	308911,24	315824,53	583108,42	66677,03	104189,85	406179,73
2	Pasivo	145961,56	150835,58	21594,31	380919,22	780546,20	363835,43	659481,23	461341,29	244189,19	760793,81	53475,35	120400,32	345281,12
11	Fondos disponibles	62441,64	15254,10	2416,22	51828,03	83833,92	45260,54	155405,57	142735,19	71076,29	114377,33	241,90	72,54	62078,60
12	Fondos interbancarios vendidos	0,00	1000,00	0,00	0,00	120,00	0,00	0,00	0,00	2000,00	0,00	0,00	0,00	260,00
13	Inversiones	11850,38	98962,05	1962,04	57706,81	139595,16	121239,70	123716,31	12940,28	22510,82	9884,03	1227,23	6484,91	50673,31
14	Cart. cred. y. cont. arrend. mercantil	78371,12	41129,92	20828,84	216267,50	663964,82	280082,01	291022,55	50908,87	158591,43	318727,45	42402,92	61204,14	185291,80
15	Deudores por Aceptaciones	5885,11	5622,57	0,00	11171,71	0,00	6778,70	513,68	524,50	113,19	262,02	1086,82	0,00	2663,19
16	Cuentas por Cobrar	682,62	1419,81	989,59	4840,29	156717,48	2203,32	18957,38	2681,04	1978,20	53951,41	3287,19	633,44	20695,15
17	Bienes arrend. merc. y adj. por pago	443,14	24,09	4339,75	16962,28	41673,66	7503,82	12370,89	4909,63	547,73	7018,01	10540,87	725,50	8921,61
18	Activos Fijos	7845,10	3655,28	2052,47	49489,40	39522,36	83410,79	55937,31	53858,45	15111,50	64426,15	6678,19	4452,28	32203,27
19	Otros Activos	3467,26	5047,58	3997,68	42449,48	131315,85	49012,60	154883,42	40353,29	43895,37	14462,01	1211,92	30617,05	43392,79
21	Depositos a la Vista	52702,27	61346,09	873,39	63774,95	200461,44	149374,97	301981,95	2539,14	144769,99	331695,54	29488,77	35045,98	114504,54
22	Fondos Interbancarios Comprados	0,00	0,00	0,00	0,00	0,00	6500,00	0,00	0,00	0,00	1645,74	0,00	0,00	678,81
23	Obligaciones Inmediatas	7392,16	14938,39	1141,90	18683,39	55560,98	13771,56	35181,07	137,97	9258,82	9882,10	425,35	2030,32	14033,67
24	Depósitos a plazo	64380,82	30505,57	6607,29	65750,49	228660,20	83804,72	167973,65	1783,06	71056,78	22503,25	4098,34	18913,78	63836,50
25	Aceptaciones en Circulación	5885,11	5622,57	0,00	11171,71	0,00	6778,70	513,68	524,50	113,19	262,02	1086,82	0,00	2663,19
26	Cuentas por pagar	6694,00	705,92	9110,67	5020,59	105163,73	3549,23	18957,02	155312,42	1631,47	43533,94	9824,60	14331,96	31152,96
27	Cred. favor bcos y otras inst. financ.	5754,23	33289,26	3182,88	189844,98	72606,69	50102,75	109230,96	237303,79	2328,17	294224,02	6245,28	18908,37	85251,78
28	Valores en circ. y otras obligaciones	499,40	0,00	0,00	22662,40	9513,00	336,88	67,51	31530,00	9973,29	1492,80	0,00	6024,75	6841,67
29	Otros pasivos	2653,57	4427,78	678,18	4010,72	108580,16	49616,62	25575,39	32210,43	5057,47	55554,40	2306,20	25145,17	26318,01
1401	Cartera de créditos por vencer	76156,17	29605,33	14976,47	189173,31	287502,91	113645,17	216720,77	16099,89	130502,20	26729,24	6434,18	21280,66	94068,86
1402	Créditos vencidos	1434,35	573,21	4141,74	18454,96	248292,18	103078,72	42972,48	25676,42	13057,45	289232,55	24435,39	21874,07	66101,96
1403	Cont. arrend. mercantil vigentes	290,03	1881,00	680,35	1195,03	18432,18	2828,01	9514,59	6199,52	7800,35	0,00	417,16	406,89	4137,16
1404	Contratos arrend. mercantil vencidos	0,00	116,14	0,00	1,08	3772,68	2443,02	111,83	2002,37	141,71	0,00	150,05	70,12	734,08
1405	Cartera que no devenga intereses o ingresos	490,57	8954,25	1030,28	7297,51	105964,87	57876,23	21454,81	719,80	7089,72	2517,58	10577,64	17572,39	20128,81
1406	Cartera reestructurada	0,00	0,00	0,00	0,00	0,00	0,00	0,00	0,00	0,00	0,00	5,29	0,00	0,44
1407	Cartera reestructurada vencida	0,00	0,00	0,00	0,00	0,00	0,00	0,00	0,00	0,00	0,00	382,40	0,00	31,87
1408	Préstamo subordinado	0,00	0,00	0,00	145,60	0,00	210,87	248,08	210,87	0,00	248,08	0,00	0,00	88,82

Anexo 104. Activos y Pasivos de Bancos Seleccionados a Junio del 2000 en Porcentajes.														
Código	Cuenta	Bolivariano	Citibank	Cofec	Guayaquil	Filanbanco	Pacifico	Pichincha	Popular	Produbanco	Progreso	Solbanco	Unión	Promedio Bancos
1	Activo	100,00	100,00	100,00	100,00	100,00	100,00	100,00	100,00	100,00	100,00	100,00	100,00	100,00
2	Pasivo	100,00	100,00	100,00	100,00	100,00	100,00	100,00	100,00	100,00	100,00	100,00	100,00	100,00
11	Fondos disponibles	36,52	8,86	6,60	11,50	6,67	7,60	19,12	46,21	22,50	19,62	0,36	0,07	15,47
12	Fondos interbancarios vendidos	0,00	0,58	0,00	0,00	0,01	0,00	0,00	0,00	0,63	0,00	0,00	0,00	0,10
13	Inversiones	6,93	57,50	5,36	12,80	11,11	20,36	15,22	4,19	7,13	1,70	1,84	6,22	12,53
14	Cart. cred. y. cont. arrend. mercantil	45,83	23,90	56,93	47,98	52,83	47,03	35,80	16,48	50,22	54,66	63,59	58,74	46,17
15	Deudores por Aceptaciones	3,44	3,27	0,00	2,48	0,00	1,14	0,06	0,17	0,04	0,04	1,63	0,00	1,02
16	Cuentas por Cobrar	0,40	0,82	2,70	1,07	12,47	0,37	2,33	0,87	0,63	9,25	4,93	0,61	3,04
17	Bienes arrend. merc. y adj. por pago	0,26	0,01	11,86	3,76	3,32	1,26	1,52	1,59	0,17	1,20	15,81	0,70	3,46
18	Activos Fijos	4,59	2,12	5,61	10,98	3,14	14,01	6,88	17,43	4,78	11,05	10,02	4,27	7,91
19	Otros Activos	2,03	2,93	10,93	9,42	10,45	8,23	19,06	13,06	13,90	2,48	1,82	29,39	10,31
21	Depositos a la Vista	36,11	40,67	4,04	16,74	25,68	41,06	45,79	0,55	59,29	43,60	55,14	29,11	33,15
22	Fondos Interbancarios Comprados	0,00	0,00	0,00	0,00	0,00	1,79	0,00	0,00	0,00	0,22	0,00	0,00	0,17
23	Obligaciones Inmediatas	5,06	9,90	5,29	4,90	7,12	3,79	5,33	0,03	3,79	1,30	0,80	1,69	4,08
24	Depósitos a plazo	44,11	20,22	30,60	17,26	29,29	23,03	25,47	0,39	29,10	2,96	7,66	15,71	20,48
25	Aceptaciones en Circulación	4,03	3,73	0,00	2,93	0,00	1,86	0,08	0,11	0,05	0,03	2,03	0,00	1,24
26	Cuentas por pagar	4,59	0,47	42,19	1,32	13,47	0,98	2,87	33,67	0,67	5,72	18,37	11,90	11,35
27	Cred. favor bcos y otras inst. financ.	3,94	22,07	14,74	49,84	9,30	13,77	16,56	51,44	0,95	38,67	11,68	15,70	20,72
28	Valores en circ. y otras obligaciones	0,34	0,00	0,00	5,95	1,22	0,09	0,01	6,83	4,08	0,20	0,00	5,00	1,98
29	Otros pasivos	1,82	2,94	3,14	1,05	13,91	13,64	3,88	6,98	2,07	7,30	4,31	20,88	6,83
1401	Cartera de créditos por vencer	44,54	17,20	40,93	41,97	22,88	19,08	26,66	5,21	41,32	4,58	9,65	20,42	24,54
1402	Créditos vencidos	0,84	0,33	11,32	4,09	19,76	17,31	5,29	8,31	4,13	49,60	36,65	20,99	14,89
1403	Cont. arrend. mercantil vigentes	0,17	1,09	1,86	0,27	1,47	0,47	1,17	2,01	2,47	0,00	0,63	0,39	1,00
1404	Contratos arrend. mercantil vencidos	0,00	0,07	0,00	0,00	0,30	0,41	0,01	0,65	0,04	0,00	0,23	0,07	0,15
1405	Cartera que no devenga intereses o ingresos	0,29	5,20	2,82	1,62	8,43	9,72	2,64	0,23	2,24	0,43	15,86	16,87	5,53
1406	Cartera reestructurada	0,00	0,00	0,00	0,00	0,00	0,00	0,00	0,00	0,00	0,00	0,01	0,00	0,00
1407	Cartera reestructurada vencida	0,00	0,00	0,00	0,00	0,00	0,00	0,00	0,00	0,00	0,00	0,57	0,00	0,05
1408	Préstamo subordinado	0,00	0,00	0,00	0,03	0,00	0,04	0,03	0,07	0,00	0,04	0,00	0,00	0,02

Anexo 105. Activos y Pasivos de Bancos Seleccionados a Julio del 2000 en Miles de Dólares Norteamericanos.														
Código	Cuenta	Bolivariano	Citibank	Cofec	Guayaquil	Filanbanco	Pacifico	Pichincha	Popular	Produbanco	Progreso	Solbanco	Unión	Promedio Bancos
1	Activo	167879,29	173690,55	36831,45	457869,49	1257358,90	591869,14	820398,67	306949,57	339325,96	586329,73	66621,76	106383,69	409292,35
2	Pasivo	142738,52	152442,01	22038,13	388007,54	756942,86	364320,46	664266,83	463048,51	267241,92	774080,77	53294,30	127477,25	347991,59
11	Fondos disponibles	54981,30	22621,83	2883,57	48393,05	74403,76	38852,88	144702,23	141811,84	92511,83	115068,96	176,70	60,02	61372,33
12	Fondos interbancarios vendidos	0,00	0,00	500,00	0,00	0,00	0,00	0,00	0,00	150,00	0,00	0,00	0,00	54,17
13	Inversiones	15295,18	94442,82	1962,00	58561,33	83372,54	123003,40	124013,63	14402,33	14003,99	10152,72	1570,22	6085,37	45572,13
14	Cart. cred. y. cont. arrend. mercantil	78121,93	40169,49	20828,80	226178,21	641526,49	280714,19	301445,43	49215,30	169109,05	324717,08	42167,44	61227,00	186285,05
15	Deudores por Aceptaciones	6660,71	6153,68	0,00	10791,31	0,00	5041,04	254,82	314,13	46,47	251,90	1086,82	0,00	2550,07
16	Cuentas por Cobrar	928,06	1498,42	382,07	2654,79	140510,93	2813,42	27759,58	2681,79	2169,75	59667,18	3376,65	649,03	20424,30
17	Bienes arrend. merc. y adj. por pago	482,72	14,09	4337,31	18193,45	41597,84	8883,18	12323,16	4903,93	671,19	1279,46	10540,87	707,12	8661,19
18	Activos Fijos	7841,05	3620,68	2032,90	49455,63	39234,86	82722,22	54979,40	53470,76	15096,86	66520,42	6644,32	4430,83	32170,83
19	Otros Activos	3568,35	5169,54	3904,80	43641,72	236712,49	49838,80	154920,42	40149,50	45566,83	8672,02	1058,73	33224,13	52202,28
21	Depositos a la Vista	51619,27	66516,55	889,68	67549,46	203737,37	158659,65	329960,12	2800,11	158278,25	337791,76	29318,30	39140,17	120521,72
22	Fondos Interbancarios Comprados	0,00	0,00	0,00	0,00	0,00	6180,00	0,00	0,00	0,00	1645,74	0,00	0,00	652,15
23	Obligaciones Inmediatas	5654,33	10259,02	768,60	15530,07	42025,03	12577,26	32354,32	147,33	7468,87	9192,17	389,22	1987,45	11529,47
24	Depósitos a plazo	64940,49	30171,64	7942,32	68826,36	241518,44	84303,95	153844,85	1522,20	76425,78	15759,10	4089,46	22317,37	64305,16
25	Aceptaciones en Circulación	6660,71	6153,68	0,00	10791,31	0,00	5041,04	254,82	314,13	46,47	251,90	1086,82	0,00	2550,07
26	Cuentas por pagar	6381,42	653,55	9706,81	5625,90	98512,98	4002,27	26603,57	155869,20	1679,22	43534,43	9875,69	13192,26	31303,11
27	Cred. favor bcos y otras inst. financ.	4966,01	32640,32	2429,18	190332,74	71246,87	52755,05	95678,17	236514,15	7856,27	308068,35	6245,65	18878,66	85634,28
28	Valores en circ. y otras obligaciones	499,40	0,00	0,00	22103,89	6400,80	349,03	46,59	31530,00	9967,60	1178,85	0,00	5787,95	6488,67
29	Otros pasivos	2016,89	6047,24	301,55	7247,81	93501,38	40452,21	25524,40	34351,39	5519,46	56658,49	2289,18	26173,41	25006,95
1401	Cartera de créditos por vencer	74693,80	24837,94	13826,67	199250,61	97469,97	22360,51	14354,53	138803,55	23460,26	5478,31	20760,31	90965,14	
1402	Créditos vencidos	1548,66	419,73	4876,75	18757,24	258691,39	112177,54	45906,96	25798,76	15437,99	298687,16	25463,18	22086,28	69154,27
1403	Cont. arrend. mercantil vigentes	691,85	1898,78	653,25	1166,58	17503,71	2821,28	9802,08	6077,01	7972,44	0,00	344,48	363,19	4107,89
1404	Contratos arrend. mercantil vencidos	0,00	129,33	0,00	1,08	4334,36	2672,85	43,22	2130,38	171,54	0,00	160,71	69,64	809,43
1405	Cartera que no devenga intereses o ingresos	1187,62	12883,71	1472,13	6848,51	105960,42	65361,68	21844,58	643,75	6723,94	2321,59	10333,07	17947,79	21127,40
1406	Cartera reestructurada	0,00	0,00	0,00	0,00	0,00	0,00	0,00	0,00	0,00	0,00	5,29	0,00	0,44
1407	Cartera reestructurada vencida	0,00	0,00	0,00	0,00	0,00	0,00	0,00	0,00	0,00	0,00	382,40	0,00	31,87
1408	Préstamo subordinado	0,00	0,00	0,00	145,60	0,00	210,87	248,08	210,87	0,00	248,08	0,00	0,00	88,62

Anexo 106. Activos y Pasivos de Bancos Seleccionados a Julio del 2000 en Porcentajes.														
Código	Cuenta	Bolivariano	Citibank	Cofec	Guayaquil	Filanbanco	Pacifico	Pichincha	Popular	Produbanco	Progreso	Solbanco	Unión	Promedio Bancos
1	Activo	100,00	100,00	100,00	100,00	100,00	100,00	100,00	100,00	100,00	100,00	100,00	100,00	100,00
2	Pasivo	100,00	100,00	100,00	100,00	100,00	100,00	100,00	100,00	100,00	100,00	100,00	100,00	100,00
11	Fondos disponibles	32,75	13,02	7,83	10,57	5,92	6,56	17,64	46,20	27,26	19,63	0,27	0,06	15,64
12	Fondos interbancarios vendidos	0,00	0,00	1,36	0,00	0,00	0,00	0,00	0,00	0,04	0,00	0,00	0,00	0,12
13	Inversiones	9,11	54,37	5,33	12,79	6,63	20,78	15,12	4,69	4,13	1,73	2,36	5,72	11,90
14	Cart. cred. y. cont. arrend. mercantil	46,53	23,13	56,55	49,40	51,02	47,43	36,74	16,03	49,84	55,38	63,29	57,55	46,08
15	Deudores por Aceptaciones	3,97	3,54	0,00	2,36	0,00	0,85	0,03	0,10	0,01	0,04	1,63	0,00	1,05
16	Cuentas por Cobrar	0,55	0,86	1,04	0,58	11,18	0,48	3,38	0,87	0,64	10,18	5,07	0,61	2,95
17	Bienes arrend. merc. y adj. por pago	0,29	0,01	11,78	3,97	3,31	1,50	1,50	1,60	0,20	0,22	15,82	0,66	3,40
18	Activos Fijos	4,67	2,08	5,52	10,80	3,12	13,98	6,70	17,42	4,45	11,35	9,97	4,16	7,85
19	Otros Activos	2,13	2,98	10,60	9,53	18,83	8,42	18,88	13,08	13,43	1,48	1,59	31,23	11,01
21	Depositos a la Vista	36,16	43,63	4,04	17,41	26,92	43,55	49,67	0,60	59,23	43,64	55,01	30,70	34,21
22	Fondos Interbancarios Comprados	0,00	0,00	0,00	0,00	0,00	1,70	0,00	0,00	0,00	0,21	0,00	0,00	0,16
23	Obligaciones Inmediatas	3,96	6,73	3,49	4,00	5,55	3,45	4,87	0,03	2,79	1,19	0,73	1,56	3,20
24	Depósitos a plazo	45,50	19,79	36,04	17,74	31,91	23,14	23,16	0,33	28,60	2,04	7,67	17,51	21,12
25	Aceptaciones en Circulación	4,67	4,04	0,00	2,78	0,00	1,38	0,04	0,07	0,02	0,03	2,04	0,00	1,26
26	Cuentas por pagar	4,47	0,43	44,05	1,45	13,01	1,10	4,00	33,66	0,63	5,62	18,53	10,35	11,44
27	Cred. favor bcos y otras inst. financ.	3,48	21,41	11,02	49,05	9,41	14,48	14,40	51,08	2,94	39,80	11,72	14,81	20,30
28	Valores en circ. y otras obligaciones	0,35	0,00	0,00	5,70	0,85	0,10	0,01	6,81	3,73	0,15	0,00	4,54	1,85
29	Otros pasivos	1,41	3,97	1,37	1,87	12,35	11,10	3,84	7,42	2,07	7,32	4,30	20,53	6,46
1401	Cartera de créditos por vencer	44,49	14,30	37,54	43,52	20,28	16,47	27,26	4,68	40,91	4,00	8,22	19,51	23,43
1402	Créditos vencidos	0,92	0,24	13,24	4,10	20,57	18,95	5,60	8,40	4,55	50,94	38,22	20,76	15,54
1403	Cont. arrend. mercantil vigentes	0,41	1,09	1,77	0,25	1,39	0,48	1,19	1,98	2,35	0,00	0,52	0,34	0,98
1404	Contratos arrend. mercantil vencidos	0,00	0,07	0,00	0,00	0,34	0,45	0,01	0,69	0,05	0,00	0,24	0,07	0,16
1405	Cartera que no devenga intereses o ingresos	0,71	7,42	4,00	1,50	8,43	11,04	2,66	0,21	1,98	0,40	15,51	16,87	5,89
1406	Cartera reestructurada	0,00	0,00	0,00	0,00	0,00	0,00	0,00	0,00	0,00	0,00	0,01	0,00	0,00
1407	Cartera reestructurada vencida	0,00	0,00	0,00	0,00	0,00	0,00	0,00	0,00	0,00	0,00	0,57	0,00	0,05
1408	Préstamo subordinado	0,00	0,00	0,00	0,03	0,00	0,04	0,03	0,07	0,00	0,04	0,00	0,00	0,02

Anexo 107. Activos y Pasivos de Bancos Seleccionados a Agosto del 2000 en Miles de Dólares Norteamericanos.														
Código	Cuenta	Bolivariano	Citibank	Cofec	Guayaquil	Filanbanco	Pacifico	Pichincha	Popular	Produbanco	Progreso	Solbanco	Unión	Promedio Bancos
1	Activo	169300,79	165437,98	36766,32	449383,44	1492710,25	594541,99	806169,50	307326,96	337010,53	614548,49	64132,62	102546,44	428322,94
2	Pasivo	144105,97	144600,94	22281,03	379318,66	973987,22	371528,28	648461,24	466863,87	264460,76	804442,46	52672,22	124216,52	366411,60
11	Fondos disponibles	48699,51	19621,20	3158,49	48108,94	108183,80	41986,45	124537,63	2774,28	93151,32	3018,82	108,08	115,18	41121,97
12	Fondos interbancarios vendidos	0,00	0,00	0,00	0,00	0,00	0,00	0,00	0,00	0,00	0,00	0,00	0,00	0,00
13	Inversiones	16788,46	89286,15	2030,90	61862,06	55534,41	122361,47	118126,58	155285,07	16511,48	10641,94	787,63	5874,13	54590,86
14	Cart. cred. y. cont. arrend. mercantil	83722,15	40026,91	20836,37	221114,35	833537,03	279359,42	316236,17	48483,14	166118,05	323297,25	42122,38	58635,07	202790,69
15	Deudores por Aceptaciones	6498,20	5856,13	0,00	10603,31	0,00	4908,68	439,86	237,28	40,27	251,90	1086,82	0,00	2493,54
16	Cuentas por Cobrar	992,72	1386,50	495,29	2501,58	172864,14	3347,43	25446,50	2703,17	2033,89	91966,24	3406,88	705,10	25654,12
17	Bienes arrend. merc. y adj. por pago	1008,56	5,00	4373,61	18154,01	44568,26	9834,77	12295,42	4903,93	728,92	2530,27	9180,77	687,51	9022,59
18	Activos Fijos	7846,51	3586,65	2014,02	49315,69	93080,25	82036,04	53737,54	53289,60	15067,82	66287,62	6587,42	4411,01	36438,35
19	Otros Activos	3744,68	5669,44	3857,64	37723,52	184942,35	50707,72	155349,80	39650,50	43358,79	116554,44	852,64	32118,43	56210,83
21	Depositos a la Vista	50265,32	57212,32	1514,65	65026,26	251461,59	163336,31	335730,58	3347,57	140847,14	345156,83	29143,38	36916,38	123329,86
22	Fondos Interbancarios Comprados	0,00	3000,00	0,00	0,00	0,00	5935,00	0,00	0,00	0,00	1645,74	0,00	0,00	881,73
23	Obligaciones Inmediatas	4331,32	14170,58	417,30	14867,96	52214,71	11909,26	24531,63	205,22	6518,27	8961,96	387,58	1938,08	11704,49
24	Depósitos a plazo	69641,38	29758,95	8657,96	89867,37	304645,16	88930,22	135884,00	974,68	90388,63	8476,28	3937,68	23933,93	71258,02
25	Aceptaciones en Circulación	6498,20	5856,13	0,00	10603,30	0,00	4908,68	439,86	237,28	40,27	251,90	1086,82	0,00	2493,54
26	Cuentas por pagar	5137,61	655,25	764,80	6316,40	130020,38	6226,88	28990,01	156972,29	1558,80	44017,30	9546,69	13284,62	33624,25
27	Cred. favor bcos y otras inst. financ.	5783,61	29715,36	10595,03	165501,21	100171,64	49404,58	90402,63	236513,34	9953,90	337846,67	6245,00	16728,98	88238,50
28	Valores en circ. y otras obligaciones	499,40	0,00	0,00	21730,96	24592,32	351,95	10047,10	31530,00	9980,01	1060,31	0,00	5718,58	8792,55
29	Otros pasivos	1949,14	4232,34	331,30	5405,19	110881,42	40525,40	22435,43	37083,50	5173,75	57025,47	2325,07	25695,95	26088,66
1401	Cartera de créditos por vencer	80718,18	24520,57	11683,12	194358,05	342138,02	78938,54	242225,75	13707,96	137650,96	23661,76	5501,39	1600,71	96392,08
1402	Créditos vencidos	1477,55	208,97	7080,45	18640,61	333647,04	116474,65	43849,41	25737,88	14451,72	297139,63	25839,59	34090,33	76553,15
1403	Cont. arrend. mercantil vigentes	793,16	2770,30	625,86	1133,10	17444,73	2791,15	10023,68	6078,27	7786,54	0,00	2791,15	248,59	4171,43
1404	Contratos arrend. mercantil vencidos	0,00	169,66	0,00	0,00	4732,97	2686,28	43,22	2124,81	260,10	0,00	158,29	89,33	855,39
1405	Cartera que no devenga intereses o ingresos	733,25	12357,42	1446,94	6837,00	135462,64	78257,94	19846,03	623,35	5968,73	2247,79	9873,61	22606,11	24688,40
1406	Cartera reestructurada	0,00	0,00	0,00	0,00	0,00	0,00	0,00	0,00	0,00	0,00	5,29	0,00	0,44
1407	Cartera reestructurada vencida	0,00	0,00	0,00	0,00	0,00	0,00	0,00	0,00	0,00	0,00	382,40	0,00	31,87
1408	Préstamo subordinado	0,00	0,00	0,00	145,60	111,64	210,87	248,08	210,87	0,00	248,08	0,00	0,00	97,93

Anexo 108. Activos y Pasivos de Bancos Seleccionados a Agosto del 2000 en Porcentajes.														
Código	Cuenta	Bolivariano	Citibank	Cofec	Guayaquil	Filanbanco	Pacifico	Pichincha	Popular	Produbanco	Progreso	Solbanco	Unión	Promedio Bancos
1	Activo	100,00	100,00	100,00	100,00	100,00	100,00	100,00	100,00	100,00	100,00	100,00	100,00	100,00
2	Pasivo	100,00	100,00	100,00	100,00	100,00	100,00	100,00	100,00	100,00	100,00	100,00	100,00	100,00
11	Fondos disponibles	28,77	11,86	8,59	10,71	7,25	7,06	15,45	0,90	27,64	0,49	0,17	0,11	9,92
12	Fondos interbancarios vendidos	0,00	0,00	0,00	0,00	0,00	0,00	0,00	0,00	0,00	0,00	0,00	0,00	0,00
13	Inversiones	9,92	53,97	5,52	13,77	3,72	20,58	14,65	50,53	4,90	1,73	1,23	5,73	15,52
14	Cart. cred. y. cont. arrend. mercantil	49,45	24,19	56,67	49,20	55,84	46,99	39,23	15,78	49,29	52,61	65,68	57,18	46,84
15	Deudores por Aceptaciones	3,84	3,54	0,00	2,36	0,00	0,83	0,05	0,08	0,01	0,04	1,69	0,00	1,04
16	Cuentas por Cobrar	0,59	0,84	1,35	0,56	11,58	0,56	3,16	0,88	0,60	14,96	5,31	0,69	3,42
17	Bienes arrend. merc. y adj. por pago	0,60	0,00	11,90	4,04	2,99	1,65	1,53	1,60	0,22	0,41	14,32	0,67	3,33
18	Activos Fijos	4,63	2,17	5,48	10,97	6,24	13,80	6,67	17,34	4,47	10,79	10,27	4,30	8,09
19	Otros Activos	2,21	3,43	10,49	8,39	12,39	8,53	19,27	12,90	12,87	18,97	1,33	31,32	11,84
21	Depositos a la Vista	34,88	39,57	6,80	17,14	25,82	43,96	51,77	0,72	53,26	42,91	55,33	29,72	33,49
22	Fondos Interbancarios Comprados	0,00	2,07	0,00	0,00	0,00	1,60	0,00	0,00	0,00	0,20	0,00	0,00	0,32
23	Obligaciones Inmediatas	3,01	9,80	1,87	3,92	5,36	3,21	3,78	0,04	2,46	1,11	0,74	1,56	3,07
24	Depósitos a plazo	48,33	20,58	38,86	23,69	31,28	23,94	20,95	0,21	34,18	1,05	7,48	19,27	22,48
25	Aceptaciones en Circulación	4,51	4,05	0,00	2,80	0,00	1,32	0,07	0,05	0,02	0,03	2,06	0,00	1,24
26	Cuentas por pagar	3,57	0,45	3,43	1,67	13,35	1,68	4,47	33,62	0,59	5,47	18,12	10,69	8,09
27	Cred. favor bcos y otras inst. financ.	4,01	20,55	47,55	43,63	10,28	13,30	13,94	50,66	3,76	42,00	11,86	13,47	22,92
28	Valores en circ. y otras obligaciones	0,35	0,00	0,00	5,73	2,52	0,09	1,55	6,75	3,77	0,13	0,00	4,60	2,13
29	Otros pasivos	1,35	2,93	1,49	1,42	11,38	10,91	3,46	7,94	1,96	7,09	4,41	20,69	6,25
1401	Cartera de créditos por vencer	47,68	14,82	31,78	43,25	22,92	13,28	30,05	4,46	40,84	3,85	8,58	1,56	21,92
1402	Créditos vencidos	0,87	0,13	19,26	4,15	22,35	19,59	5,44	8,37	4,29	48,35	40,29	33,24	17,19
1403	Cont. arrend. mercantil vigentes	0,47	1,67	1,70	0,25	1,17	0,47	1,24	1,98	2,31	0,00	0,56	0,24	1,01
1404	Contratos arrend. mercantil vencidos	0,00	0,10	0,00	0,00	0,32	0,45	0,01	0,69	0,08	0,00	0,25	0,09	0,16
1405	Cartera que no devenga intereses o ingresos	0,43	7,47	3,94	1,52	9,07	13,16	2,46	0,20	1,77	0,37	15,40	22,04	6,49
1406	Cartera reestructurada	0,00	0,00	0,00	0,00	0,00	0,00	0,00	0,00	0,00	0,00	0,01	0,00	0,00
1407	Cartera reestructurada vencida	0,00	0,00	0,00	0,00	0,00	0,00	0,00	0,00	0,00	0,00	0,60	0,00	0,05
1408	Préstamo subordinado	0,00	0,00	0,00	0,03	0,01	0,04	0,03	0,07	0,00	0,04	0,00	0,00	0,02

Anexo 109. Activos y Pasivos de Bancos Seleccionados a Septiembre del 2000 en Miles de Dólares Norteamericanos.														
Código	Cuenta	Bolivariano	Citibank	Cofec	Guayaquil	Filanbanco	Pacifico	Pichincha	Popular	Produbanco	Progreso	Solbanco	Unión	Promedio Bancos
1	Activo	178835,73	150838,88	37677,31	458253,74	1493674,55	558396,26	801875,15	307490,24	331918,71	625074,85	63995,03	101213,06	425770,29
2	Pasivo	153463,64	130630,96	23087,42	388159,94	993189,40	329196,37	644725,48	520393,82	258818,06	852984,53	52904,79	123267,00	372568,45
11	Fondos disponibles	53736,32	16426,12	3998,65	52918,55	111534,75	47387,98	126884,36	3367,93	84304,96	2805,52	64,42	1363,78	42066,11
12	Fondos interbancarios vendidos	0,00	0,00	100,00	100,00	0,00	600,00	300,00	0,00	0,00	0,00	0,00	0,00	91,67
13	Inversiones	13964,94	76323,12	2729,06	61963,30	71154,28	117031,23	125656,54	155654,21	19313,76	11860,18	946,02	6028,15	55218,73
14	Cart. cred. y. cont. arrend. mercantil	90438,14	42569,80	20351,24	224390,25	827441,32	280363,53	316810,13	47954,81	166761,53	314532,27	42155,55	57597,37	202613,83
15	Deudores por Aceptaciones	4973,60	4320,00	12,69	10172,20	0,00	4811,87	500,94	237,28	34,27	81,36	1086,82	0,00	2185,92
16	Cuentas por Cobrar	977,65	641,31	290,63	2347,39	159463,00	3719,88	15834,95	2777,15	2047,88	106468,45	3717,81	673,77	24913,32
17	Bienes arrend. merc. y adj. por pago	2376,63	5,00	4335,05	18160,21	54479,15	9231,33	12266,28	4903,93	1191,90	6901,55	8727,40	691,90	10272,53
18	Activos Fijos	7879,49	3543,37	1995,23	49138,48	92095,73	44279,39	53322,58	52922,26	14999,22	65888,00	6461,41	4390,12	33076,27
19	Otros Activos	4488,97	7010,16	39063,37	177506,33	50971,07	150299,39	39672,68	43265,19	116537,50	835,60	30467,95	55331,91	
21	Depositos a la Vista	56159,82	58775,97	1699,95	64400,78	264037,85	161948,98	340961,44	3545,59	136003,13	348456,92	28855,96	25932,48	124231,57
22	Fondos Interbancarios Comprados	0,00	3600,00	0,00	0,00	0,00	1000,00	0,00	0,00	2110,00	1519,74	0,00	0,00	685,81
23	Obligaciones Inmediatas	5918,33	14847,92	414,06	19553,47	52994,12	13656,42	28035,83	252,59	10057,18	8717,04	386,03	1654,41	13040,62
24	Depósitos a plazo	70472,51	28994,64	9909,32	69369,09	318862,54	91171,48	135121,00	3560,06	89678,42	4723,92	4069,49	34779,44	71684,33
25	Aceptaciones en Circulación	4973,60	4320,00	12,69	10172,20	0,00	4811,87	500,94	237,28	34,27	81,36	1086,82	0,00	2185,92
26	Cuentas por pagar	6370,26	844,13	435,10	7044,34	115435,13	7115,10	20294,76	155415,38	1637,25	83573,56	9860,39	13315,61	35111,75
27	Cred. favor bcos y otras inst. financ.	7192,08	15575,94	10237,88	188583,84	105784,17	21212,33	90443,46	288189,08	3823,00	346095,20	6245,00	16989,55	91697,63
28	Valores en circ. y otras obligaciones	399,40	0,00	0,00	21442,49	24479,98	352,35	10047,38	3153,00	9925,86	1001,28	0,00	4824,10	8666,90
29	Otros pasivos	1977,64	3672,35	378,43	7593,74	111595,61	27927,84	19320,68	37663,85	6048,95	58815,51	2401,11	2571,40	25263,93
1401	Cartera de créditos por vencer	87249,10	26647,07	13924,57	198775,41	336463,55	84591,16	246212,90	12409,38	141781,87	22213,74	5488,02	2118,51	55331,91
1402	Créditos vencidos	1270,98	214,26	4278,25	18746,20	332885,46	116260,73	41103,43	26559,10	11826,98	290024,05	25969,84	34102,91	75270,18
1403	Cont. arrend. mercantil vigentes	1146,27	2885,48	631,72	11286,86	17186,63	2734,97	10356,08	5950,80	9542,49	0,00	471,81	37,02	4367,34
1404	Contratos arrend. mercantil vencidos	0,00	126,21	0,00	0,00	4942,02	2708,21	48,92	2252,01	90,77	0,00	158,10	93,32	868,30
1405	Cartera que no devenga intereses o ingresos	771,79	12696,78	1516,71	5598,18	135850,44	73857,59	19088,79	572,66	3519,44	2046,41	9680,10	20907,63	23842,04
1406	Cartera reestructurada	0,00	0,00	0,00	0,00	0,00	0,00	0,00	0,00	0,00	0,00	5,29	0,00	0,44
1407	Cartera reestructurada vencida	0,00	0,00	0,00	0,00	1,58	0,00	0,00	0,00	0,00	0,00	382,40	0,00	32,00
1408	Préstamo subordinado	0,00	0,00	0,00	145,60	111,64	210,87	0,00	210,87	0,00	248,08	0,00	0,00	77,25

Anexo 110. Activos y Pasivos de Bancos Seleccionados a Septiembre del 2000 en Porcentajes.														
Código	Cuenta	Bolivariano	Citibank	Cofec	Guayaquil	Filanbanco	Pacifico	Pichincha	Popular	Produbanco	Progreso	Solbanco	Unión	Promedio Bancos
1	Activo	100,00	100,00	100,00	100,00	100,00	100,00	100,00	100,00	100,00	100,00	100,00	100,00	100,00
2	Pasivo	100,00	100,00	100,00	100,00	100,00	100,00	100,00	100,00	100,00	100,00	100,00	100,00	100,00
11	Fondos disponibles	30,05	10,89	10,61	11,55	7,47	8,49	15,82	1,10	25,40	0,45	0,10	1,35	10,27
12	Fondos interbancarios vendidos	0,00	0,00	0,27	0,02	0,00	0,11	0,04	0,00	0,00	0,00	0,00	0,00	0,04
13	Inversiones	7,81	50,60	7,24	13,52	4,76	20,96	15,67	50,62	5,82	1,90	1,48	5,96	15,53
14	Cart. cred. y. cont. arrend. mercantil	50,57	28,22	54,01	48,97	55,40	50,21	39,51	15,60	50,24	50,32	65,87	56,91	47,15
15	Deudores por Aceptaciones	2,78	2,86	0,03	2,22	0,00	0,86	0,06	0,08	0,01	0,01	1,70	0,00	0,89
16	Cuentas por Cobrar	0,55	0,43	0,77	0,51	10,68	0,67	1,97	0,90	0,62	17,03	5,81	0,67	3,38
17	Bienes arrend. merc. y adj. por pago	1,33	0,00	11,51	3,96	3,65	1,65	1,53	1,59	0,36	1,10	13,64	0,68	3,42
18	Activos Fijos	4,41	2,35	5,30	10,72	6,17	7,93	6,65	17,21	4,52	10,54	10,10	4,34	7,52
19	Otros Activos	2,51	4,65	10,26	8,52	11,88	9,13	18,74	12,90	13,03	18,64	1,31	30,10	11,81
21	Depositos a la Vista	36,59	44,99	7,36	16,59	26,58	49,20	52,88	0,68	52,55	40,85	54,54	21,04	33,66
22	Fondos Interbancarios Comprados	0,00	2,76	0,00	0,00	0,00	0,30	0,00	0,00	0,82	0,18	0,00	0,00	0,34
23	Obligaciones Inmediatas	3,86	11,37	1,79	5,04	5,34	4,15	4,35	0,05	3,89	1,02	0,73	1,34	3,58
24	Depósitos a plazo	45,92	22,20	42,92	17,87	32,10	27,70	20,96	0,68	34,46	0,55	7,69	28,21	23,44
25	Aceptaciones en Circulación	3,24	3,31	0,05	2,62	0,00	1,46	0,08	0,05	0,01	0,01	2,05	0,00	1,07
26	Cuentas por pagar	4,15	0,65	1,88	1,81	11,62	2,16	3,15	29,86	0,63	9,80	18,64	10,80	7,93
27	Cred. favor bcos y otras inst. financ.	4,69	11,92	44,34	48,58	10,65	6,44	14,03	55,38	1,48	40,57	11,80	13,78	21,97
28	Valores en circ. y otras obligaciones	0,26	0,00	0,00	5,52	2,46	0,11	1,56	6,06	3,84	0,12	0,00	3,91	1,99
29	Otros pasivos	1,29	2,81	1,64	1,96	11,24	8,48	3,00	7,24	2,34	6,90	4,54	20,91	6,03
1401	Cartera de créditos por vencer	48,79	17,67	36,96	43,38	22,53	15,15	30,70	4,04	42,72	3,55	8,58	2,09	23,01
1402	Créditos vencidos	0,71	0,14	11,35	4,09	22,29	20,82	5,13	8,64	3,56	46,40	40,58	33,69	16,45
1403	Cont. arrend. mercantil vigentes	0,64	1,91	1,68	0,25	1,15	0,49	1,29	1,94	2,87	0,00	0,74	0,37	1,11
1404	Contratos arrend. mercantil vencidos	0,00	0,08	0,00	0,00	0,33	0,48	0,01	0,73	0,03	0,00	0,25	0,09	0,17
1405	Cartera que no devenga intereses o ingresos	0,43	8,42	4,03	1,22	9,10	13,23	2,38	0,19	1,06	0,33	15,13	20,66	6,35
1406	Cartera reestructurada	0,00	0,00	0,00	0,00	0,00	0,00	0,00	0,00	0,00	0,00	0,01	0,00	0,00
1407	Cartera reestructurada vencida	0,00	0,00	0,00	0,00	0,00	0,00	0,00	0,00	0,00	0,00	0,60	0,00	0,05
1408	Préstamo subordinado	0,00	0,00	0,00	0,03	0,01	0,04	0,00	0,07	0,00	0,04	0,00	0,00	0,02

Anexo 111. Activos y Pasivos de Bancos Seleccionados a Octubre del 2000 en Miles de Dólares Norteamericanos.														
Código	Cuenta	Bolivariano	Citibank	Cofec	Guayaquil	Filanbanco	Pacifico	Pichincha	Popular	Produbanco	Progreso	Solbanco	Unión	Promedio Bancos
1	Activo	185961,87	161892,10	38620,44	465279,41	1502931,04	758196,34	842351,14	304728,55	357794,16	643549,95	63915,73	101273,12	452207,82
2	Pasivo	160380,58	140959,48	24292,87	395176,12	1009915,54	467530,59	651434,99	522668,37	282215,80	874812,24	53465,43	123616,90	392205,74
11	Fondos disponibles	49148,92	22749,86	4161,51	57995,06	107936,33	78952,92	115515,58	5195,74	108505,36	2845,80	53,25	108,03	46097,36
12	Fondos interbancarios vendidos	0,00	0,00	0,00	0,00	0,00	0,00	0,00	0,00	0,00	0,00	0,00	0,00	0,00
13	Inversiones	14794,28	77998,26	2122,23	62746,99	49032,59	132390,21	121310,98	151797,86	18245,80	12011,35	1109,32	7747,95	54275,65
14	Cart. cred. y. cont. arrend. mercantil	100810,16	44122,39	22104,00	225071,99	837297,93	388280,16	407318,20	47680,10	166971,99	314579,37	43055,63	59269,90	221380,15
15	Deudores por Aceptaciones	4857,20	5502,00	0,00	9549,30	0,00	4215,73	823,42	92,42	17,22	81,36	447,76	0,00	2132,20
16	Cuentas por Cobrar	995,55	1158,76	428,00	2273,62	166512,81	6617,88	19067,35	2783,92	2742,58	125773,43	3759,49	7510,11	28301,96
17	Bienes arrend. merc. y adj. por pago	2359,27	560,92	4352,29	18519,76	54837,30	15951,20	12222,95	5527,31	1988,59	7449,22	8269,90	679,30	11059,83
18	Activos Fijos	7894,20	3489,10	1985,28	49127,75	91262,42	63697,15	53533,20	52541,79	14975,89	65446,63	6395,60	4365,64	34559,55
19	Otros Activos	5102,30	6310,82	3467,13	39994,95	196051,67	68091,10	112559,47	39109,43	44346,74	115362,81	824,77	21592,19	54401,11
21	Depositos a la Vista	56631,55	67761,22	1686,00	71484,69	292304,24	195924,40	354784,59	3861,92	162633,48	350012,27	28866,50	25432,24	134281,92
22	Fondos Interbancarios Comprados	0,00	0,00	0,00	0,00	0,00	0,00	0,00	0,00	0,00	1519,74	0,00	0,00	126,65
23	Obligaciones Inmediatas	6282,86	14722,29	172,58	18665,80	39988,16	27448,02	28785,22	276,16	11387,60	8573,49	373,70	1646,68	13193,55
24	Depósitos a plazo	76794,90	32093,13	9214,93	66774,33	313109,41	156594,89	132462,18	3244,47	89683,84	2846,25	3933,10	33722,78	76706,18
25	Aceptaciones en Circulación	4857,20	5502,00	0,00	9549,30	0,00	4215,73	823,42	92,42	17,22	81,36	447,76	0,00	2132,20
26	Cuentas por pagar	5262,16	787,77	334,69	4175,50	103671,93	7427,62	21436,55	155551,50	1843,26	84319,00	11034,51	13471,13	34109,63
27	Cred. favor bcos y otras inst. financ.	7935,10	16128,77	12238,94	195073,56	108278,37	43810,58	85494,54	288236,49	3077,96	367406,31	6245,00	19231,76	96096,45
28	Valores en circ. y otras obligaciones	349,40	0,00	0,00	21267,78	24307,16	356,77	10047,05	31530,00	9927,54	982,73	0,00	4755,20	8626,97
29	Otros pasivos	2267,42	3964,29	645,74	8185,16	128256,26	31752,59	17601,44	39875,41	3644,89	59071,10	2564,86	25357,12	26932,19
1401	Cartera de créditos por vencer	97760,44	32418,76	16396,42	199890,84	311041,60	143617,88	309170,75	12805,22	140952,22	22120,86	5663,18	2281,80	107781,06
1402	Créditos vencidos	1151,65	165,49	3723,27	18992,90	355559,61	145369,83	50556,55	26538,36	10657,38	290116,44	29112,69	36466,93	80709,26
1403	Cont. arrend. mercantil vigentes	1390,18	2926,36	600,69	1120,04	16207,69	6268,17	14740,15	5828,82	971,22	0,00	507,82	362,83	4978,66
1404	Contratos arrend. mercantil vencidos	0,00	187,17	0,00	0,00	5099,15	2773,45	48,92	2379,36	97,21	0,00	156,40	102,00	903,64
1405	Cartera que no devenga intereses o ingresos	507,89	8424,61	1383,63	4922,61	149276,66	90039,96	32801,84	564,67	5473,95	2093,99	7227,86	20056,34	26897,83
1406	Cartera reestructurada	0,00	0,00	0,00	0,00	0,00	0,00	0,00	0,00	0,00	0,00	5,29	0,00	0,44
1407	Cartera reestructurada vencida	0,00	0,00	0,00	0,00	1,58	0,00	0,00	0,00	0,00	0,00	382,40	0,00	32,00
1408	Préstamo subordinado	0,00	0,00	0,00	145,60	111,64	210,87	0,00	210,87	0,00	248,08	0,00	0,00	77,25
Anexo 112. Activos y Pasivos de Bancos Seleccionados a Octubre del 2000 en Porcentajes.														
Código	Cuenta	Bolivariano	Citibank	Cofec	Guayaquil	Filanbanco	Pacifico	Pichincha	Popular	Produbanco	Progreso	Solbanco	Unión	Promedio Bancos
1	Activo	100,00	100,00	100,00	100,00	100,00	100,00	100,00	100,00	100,00	100,00	100,00	100,00	100,00
2	Pasivo	100,00	100,00	100,00	100,00	100,00	100,00	100,00	100,00	100,00	100,00	100,00	100,00	100,00
11	Fondos disponibles	26,43	14,05	10,78	12,46	7,18	10,41	13,71	1,71	30,33	0,44	0,08	0,11	10,64
12	Fondos interbancarios vendidos	0,00	0,00	0,00	0,00	0,00	0,00	0,00	0,00	0,00	0,00	0,00	0,00	0,00
13	Inversiones	7,96	48,18	5,50	13,49	3,26	17,46	14,40	49,81	5,10	1,87	1,74	7,65	14,70
14	Cart. cred. y. cont. arrend. mercantil	54,21	27,25	57,23	48,37	55,71	51,21	48,35	15,65	46,67	48,88	67,36	58,52	48,29
15	Deudores por Aceptaciones	2,61	3,40	0,00	2,05	0,00	0,56	0,10	0,03	0,00	0,01	0,70	0,00	0,79
16	Cuentas por Cobrar	0,54	0,72	1,11	0,49	11,08	0,87	2,26	0,91	0,77	19,54	5,88	7,42	4,30
17	Bienes arrend. merc. y adj. por pago	1,27	0,35	11,27	3,98	3,65	2,10	1,45	1,81	0,56	1,16	12,94	0,67	3,43
18	Activos Fijos	4,25	2,16	5,14	10,56	6,07	8,40	6,36	17,24	4,19	10,17	10,01	4,31	7,40
19	Otros Activos	2,74	3,90	8,98	8,60	13,04	8,98	13,36	12,83	12,99	17,93	1,29	21,32	10,45
21	Depositos a la Vista	35,31	48,07	6,94	18,09	28,94	41,91	54,46	0,74	57,63	40,01	53,99	20,57	33,89
22	Fondos Interbancarios Comprados	0,00	0,00	0,00	0,00	0,00	0,00	0,00	0,00	0,00	0,17	0,00	0,00	0,01
23	Obligaciones Inmediatas	3,92	10,44	0,71	4,72	3,96	5,87	4,42	0,05	4,04	0,98	0,70	1,33	3,43
24	Depósitos a plazo	47,88	22,77	37,93	16,90	31,00	33,49	20,33	0,62	31,78	0,33	7,36	27,28	23,14
25	Aceptaciones en Circulación	3,03	3,90	0,00	2,42	0,00	0,90	0,13	0,02	0,01	0,01	0,84	0,00	0,94
26	Cuentas por pagar	3,28	0,56	1,38	1,06	10,27	1,59	3,29	29,76	0,65	9,64	20,64	10,90	7,75
27	Cred. favor bcos y otras inst. financ.	4,95	11,44	50,38	49,36	10,72	9,37	13,12	55,15	1,09	42,00	11,68	15,56	22,90
28	Valores en circ. y otras obligaciones	0,22	0,00	0,00	5,38	2,41	0,08	1,54	6,03	3,52	0,11	0,00	3,85	1,93
29	Otros pasivos	1,41	2,81	2,66	2,07	12,70	6,79	2,70	7,63	1,29	6,75	4,80	20,51	6,01
1401	Cartera de créditos por vencer	52,57	20,02	42,46	42,96	20,70	18,94	36,70	3,96	39,39	3,44	8,86	2,25	24,35
1402	Créditos vencidos	0,62	0,10	9,64	4,08	23,66	19,17	6,00	8,74	2,98	45,08	45,55	36,01	16,80
1403	Cont. arrend. mercantil vigentes	0,75	1,81	1,56	0,24	1,08	0,83	1,75	1,91	2,74	0,00	0,79	0,36	1,15
1404	Contratos arrend. mercantil vencidos	0,00	0,12	0,00	0,00	0,34	0,37	0,01	0,78	0,03	0,00	0,24	0,10	0,16
1405	Cartera que no devenga intereses o ingresos	0,27	5,20	3,58	1,06	9,93	11,88	3,89	0,19	1,53	0,33	11,31	19,80	5,75
1406	Cartera reestructurada	0,00	0,00	0,00	0,00	0,00	0,00	0,00	0,00	0,00	0,00	0,01	0,00	0,00
1407	Cartera reestructurada vencida	0,00	0,00	0,00	0,00	0,00	0,00	0,00	0,00	0,00	0,00	0,60	0,00	0,05
1408	Préstamo subordinado	0,00	0,00	0,00	0,03	0,01	0,03	0,00	0,07	0,00	0,04	0,00	0,00	0,01



Anexo 113. Activos y Pasivos de Bancos Seleccionados a Noviembre del 2000 en Miles de Dólares Norteamericanos.														
Código	Cuenta	Bolivariano	Citibank	Cofec	Guayaquil	Filanbanco	Pacifico	Pichincha	Popular	Produbanco	Progreso	Solbanco	Unión	Promedio Bancos
1	Activo	196847,01	165200,97	35653,93	473422,53	1494376,85	732010,51	865853,84	305226,80	359553,32	652600,33	63566,01	85254,56	452463,89
2	Pasivo	171194,88	143756,78	21154,00	403108,82	1013362,85	457484,78	674823,94	525723,75	283757,76	886162,61	53542,60	106229,45	395025,18
11	Fondos disponibles	54609,41	27081,89	2060,56	66059,60	112757,50	64916,13	121368,45	6108,91	94609,36	903,41	49,54	105,55	45885,86
12	Fondos interbancarios vendidos	0,00	0,00	0,00	0,00	0,00	0,00	0,00	0,00	1000,00	0,00	0,00	0,00	83,33
13	Inversiones	14779,33	78688,07	2015,84	62923,07	49621,45	131145,66	115966,78	150942,10	29789,36	9127,14	1222,39	8373,66	54549,57
14	Cart. cred. y. cont. arrend. mercantil	104680,49	44588,59	21371,46	224655,16	838657,49	376028,60	426978,84	47229,07	170647,92	312788,84	43006,28	59161,69	222482,87
15	Deudores por Aceptaciones	6165,83	4803,82	0,00	8735,17	0,00	9175,99	701,29	92,42	0,00	81,36	447,76	0,00	2516,97
16	Cuentas por Cobrar	1000,02	673,61	458,03	2112,84	173155,72	6674,92	18554,70	2464,49	3077,11	141109,46	3957,89	10070,37	30275,76
17	Bienes arrend. merc. y adj. por pago	2361,29	580,24	4347,43	18657,38	54730,31	14631,92	12178,76	5527,31	1425,97	7571,65	7816,75	732,41	10880,12
18	Activos Fijos	7982,36	3403,28	1966,84	49196,58	89966,42	62925,32	53235,40	52337,73	14897,62	65081,94	6302,97	4341,36	34303,15
19	Otros Activos	5268,30	5381,49	3433,77	41082,74	175487,96	66511,98	116869,63	40524,77	44105,98	115936,53	762,42	2469,52	51486,26
21	Depositos a la Vista	59785,66	65405,85	1824,74	71130,25	291633,30	198667,33	370149,73	3962,23	155260,97	350355,68	29446,66	27553,38	135431,31
22	Fondos Interbancarios Comprados	0,00	4000,00	0,00	0,00	0,00	0,00	0,00	0,00	0,00	1519,74	0,00	0,00	459,98
23	Obligaciones Inmediatas	6232,83	14594,22	45,88	18638,91	53080,02	29957,07	33347,50	1682,76	10169,65	8413,66	172,38	2245,79	14881,72
24	Depósitos a plazo	82706,77	32223,10	6648,54	83746,82	302529,39	143623,80	134112,60	3144,17	96234,30	2293,95	3470,63	43820,57	77879,55
25	Aceptaciones en Circulación	6165,83	4803,82	0,00	8735,17	0,00	9175,99	701,29	92,42	0,00	81,36	447,76	0,00	2516,97
26	Cuentas por pagar	7102,88	681,56	432,07	4321,97	108536,74	4984,95	22041,37	155407,15	2153,51	92232,40	11155,88	4196,72	34437,27
27	Cred. favor bcos y otras inst. financ.	6524,25	16763,88	11438,94	188849,64	111950,65	41806,35	85589,17	288265,64	6385,17	371353,66	6245,00	19836,62	96250,75
28	Valores en circ. y otras obligaciones	267,74	0,00	0,00	20619,03	24307,16	369,73	10047,46	31530,00	9928,48	984,06	0,00	4449,58	8541,93
29	Otros pasivos	2408,93	5284,35	783,84	7067,04	121325,60	28899,57	18834,83	41639,38	3625,69	58928,10	2604,29	4126,79	24625,70
1401	Cartera de créditos por vencer	100584,00	32319,84	15811,33	199691,77	286580,11	141916,76	330299,55	11733,99	145233,31	21065,68	5262,74	2807,79	107775,57
1402	Créditos vencidos	1469,99	191,29	3636,97	18832,84	369292,39	136352,01	49601,92	26550,73	9691,48	289646,34	29320,66	37401,72	80999,03
1403	Cont. arrend. mercantil vigentes	1578,07	2632,72	569,58	1096,32	17182,63	6294,96	14679,98	5818,46	10618,67	0,00	0,00	514,69	5112,15
1404	Contratos arrend. mercantil vencidos	0,00	267,40	0,00	0,00	5252,20	2758,53	48,92	2379,36	94,73	0,00	159,91	108,35	922,43
1405	Cartera que no devenga intereses o ingresos	1048,42	9177,34	1353,58	4888,63	160236,94	88495,66	32348,47	535,66	5009,73	1828,73	7360,58	18484,08	27563,99
1406	Cartera reestructurada	0,00	0,00	0,00	0,00	0,00	0,00	0,00	0,00	0,00	0,00	0,00	0,00	0,00
1407	Cartera reestructurada vencida	0,00	0,00	0,00	0,00	1,58	0,00	0,00	0,00	0,00	0,00	387,69	0,00	32,44
1408	Préstamo subordinado	0,00	0,00	0,00	145,60	111,64	210,87	0,00	210,87	0,00	248,08	0,00	0,00	77,25

Anexo 114. Activos y Pasivos de Bancos Seleccionados a Noviembre del 2000 en Porcentajes.														
Código	Cuenta	Bolivariano	Citibank	Cofec	Guayaquil	Filanbanco	Pacifico	Pichincha	Popular	Produbanco	Progreso	Solbanco	Unión	Promedio Bancos
1	Activo	100,00	100,00	100,00	100,00	100,00	100,00	100,00	100,00	100,00	100,00	100,00	100,00	100,00
2	Pasivo	100,00	100,00	100,00	100,00	100,00	100,00	100,00	100,00	100,00	100,00	100,00	100,00	100,00
11	Fondos disponibles	27,74	16,39	5,78	13,95	7,55	8,87	14,02	2,00	26,31	0,14	0,08	0,12	10,25
12	Fondos interbancarios vendidos	0,00	0,00	0,00	0,00	0,00	0,00	0,00	0,00	0,28	0,00	0,00	0,00	0,02
13	Inversiones	7,51	47,63	5,65	13,29	3,32	17,92	13,39	49,45	8,29	1,40	1,92	9,82	14,97
14	Cart. cred. y. cont. arrend. mercantil	53,18	26,99	59,94	47,45	56,12	51,37	49,31	15,47	47,46	47,93	67,66	69,39	49,36
15	Deudores por Aceptaciones	3,13	2,91	0,00	1,85	0,00	1,25	0,08	0,03	0,00	0,01	0,70	0,00	0,83
16	Cuentas por Cobrar	0,51	0,41	1,28	0,45	11,59	0,91	2,14	0,81	0,86	21,62	6,23	11,81	4,88
17	Bienes arrend. merc. y adj. por pago	1,20	0,35	12,19	3,94	3,66	2,00	1,41	1,81	0,40	1,16	12,30	0,86	3,44
18	Activos Fijos	4,06	2,06	5,52	10,39	6,02	8,60	6,15	17,15	4,14	9,97	9,92	5,09	7,42
19	Otros Activos	2,68	3,26	9,63	8,68	11,74	9,09	13,50	13,28	12,27	17,77	1,20	2,90	8,83
21	Depositos a la Vista	34,92	45,50	8,63	17,65	28,78	43,43	54,85	0,75	54,72	39,54	55,00	25,94	34,14
22	Fondos Interbancarios Comprados	0,00	2,78	0,00	0,00	0,00	0,00	0,00	0,00	0,00	0,17	0,00	0,00	0,25
23	Obligaciones Inmediatas	3,64	10,15	0,22	4,62	5,24	6,55	4,94	0,32	3,58	0,95	0,32	2,11	3,55
24	Depósitos a plazo	48,31	22,42	31,43	20,78	29,85	31,39	19,87	0,60	33,91	0,26	6,48	41,25	23,88
25	Aceptaciones en Circulación	3,60	3,34	0,00	2,17	0,00	2,01	0,10	0,02	0,00	0,01	0,84	0,00	1,01
26	Cuentas por pagar	4,15	0,47	2,04	1,07	10,71	1,09	3,27	29,56	0,76	10,41	20,84	3,95	7,36
27	Cred. favor bcos y otras inst. financ.	3,81	11,66	54,07	46,85	11,05	9,14	12,68	54,83	2,25	41,91	11,66	18,67	23,22
28	Valores en circ. y otras obligaciones	0,16	0,00	0,00	5,12	2,40	0,08	1,49	6,00	3,50	0,11	0,00	4,19	1,92
29	Otros pasivos	1,41	3,68	3,61	1,75	11,97	6,32	2,79	7,92	1,28	6,65	4,86	3,88	4,68
1401	Cartera de créditos por vencer	51,10	19,56	44,35	42,18	19,18	19,39	38,15	3,84	40,39	3,23	8,28	3,29	24,41
1402	Créditos vencidos	0,75	0,12	10,20	3,98	24,71	18,63	5,73	8,70	2,70	44,38	46,13	43,87	17,49
1403	Cont. arrend. mercantil vigentes	0,80	1,59	1,60	0,23	1,15	0,86	1,70	1,91	2,95	0,00	0,81	0,42	1,17
1404	Contratos arrend. mercantil vencidos	0,00	0,16	0,00	0,00	0,35	0,38	0,01	0,78	0,03	0,00	0,25	0,13	0,17
1405	Cartera que no devenga intereses o ingresos	0,53	5,56	3,80	1,03	10,72	12,09	3,74	0,18	1,39	0,28	11,58	21,68	6,05
1406	Cartera reestructurada	0,00	0,00	0,00	0,00	0,00	0,00	0,00	0,00	0,00	0,00	0,00	0,00	0,00
1407	Cartera reestructurada vencida	0,00	0,00	0,00	0,00	0,00	0,00	0,00	0,00	0,00	0,00	0,61	0,00	0,05
1408	Préstamo subordinado	0,00	0,00	0,00	0,03	0,01	0,03	0,00	0,07	0,00	0,04	0,00	0,00	0,01

Anexo 115. Activos y Pasivos de Bancos Seleccionados a Diciembre del 2000 en Miles de Dólares Norteamericanos.														
Código	Cuenta	Bolivariano	Citibank	Cofiec	Guayaquil	Filanbanco	Pacifico	Pichincha	Popular	Produbanco	Progreso	Solbanco	Unión	Promedio Bancos
1	Activo	209303,66	166107,46	31667,22	453028,73	1451433,12	730934,64	880076,21	319050,50	381872,45	617611,27	63563,51	77538,73	448515,62
2	Pasivo	183193,67	146071,04	18542,88	391608,14	973943,30	475592,14	694720,82	526519,07	306788,10	953754,01	54195,34	108070,94	402749,95
11	Fondos disponibles	62415,64	17652,72	2718,72	54521,20	101435,24	78875,72	128917,99	4752,50	100693,01	1962,79	32,84	96,51	46172,91
12	Fondos interbancarios vendidos	0,00	0,00	0,00	0,00	0,00	0,00	0,00	0,00	0,00	0,00	0,00	0,00	0,00
13	Inversiones	15062,81	91917,84	1178,32	52060,87	85757,10	127896,04	109326,29	23788,32	39366,73	4979,94	1311,05	8824,92	46789,18
14	Cart. cred. y. cont. arrend. mercantil	108693,83	41465,80	18061,52	226664,23	878655,75	363702,64	443233,83	48373,71	174914,58	309690,31	43319,68	58884,36	226305,02
15	Deudores por Aceptaciones	5642,42	5751,16	0,00	8723,64	0,00	8173,51	600,53	55,74	117,61	54,24	447,76	0,00	2463,88
16	Cuentas por Cobrar	691,58	167,22	497,89	2397,87	80185,97	5980,95	21075,99	4347,57	3799,12	222502,77	4052,52	3988,07	29140,63
17	Bienes arrend. merc. y adj. por pago	2436,73	580,24	4407,38	17861,26	53145,36	13304,03	13436,35	5125,21	3716,47	8189,09	7363,60	732,41	10858,18
18	Activos Fijos	8166,40	3263,81	1927,29	49225,19	89361,77	62243,00	51135,98	52237,46	14864,11	65733,42	6247,48	4316,83	34060,23
19	Otros Activos	6194,26	5308,67	2876,10	41574,48	162891,93	70758,76	112349,27	180369,98	44400,81	4498,72	788,59	695,63	52725,60
21	Depositos a la Vista	69710,08	68899,91	2094,79	76726,17	304360,05	209836,02	385825,41	4173,63	164415,50	351012,66	31105,92	27525,56	141307,14
22	Fondos Interbancarios Comprados	0,00	0,00	0,00	0,00	0,00	0,00	0,00	0,00	0,00	1398,05	0,00	0,00	116,50
23	Obligaciones Inmediatas	10361,69	14839,11	21,22	19811,39	58861,88	52816,70	34256,15	1845,93	12184,11	17486,86	172,31	2200,59	18738,16
24	Depósitos a plazo	81607,13	34979,88	4975,98	95985,25	281683,50	122717,14	138725,91	3831,58	101862,47	1511,54	1829,18	46575,31	76357,07
25	Aceptaciones en Circulación	5642,42	5751,16	0,00	8723,64	0,00	8173,51	600,53	55,74	117,61	54,24	447,76	0,00	2463,88
26	Cuentas por pagar	6068,96	974,88	769,31	5204,00	130592,58	12656,19	21747,44	347828,98	5341,85	92942,72	11829,01	4665,10	53385,09
27	Cred. favor bcos y otras inst. financ.	7180,25	15105,39	10151,02	156022,98	92100,95	46308,92	81991,50	94776,46	8770,95	458905,91	6245,00	19716,51	83106,32
28	Valores en circ. y otras obligaciones	259,44	0,00	0,00	19688,31	23088,99	235,69	10025,14	31530,00	9726,50	778,75	0,00	4112,47	8287,19
29	Otros pasivos	2363,70	5520,70	530,56	9445,41	83255,35	22847,98	21548,76	42476,75	4369,11	29663,28	2566,16	3752,39	18988,59
1401	Cartera de créditos por vencer	104650,33	29205,86	12039,85	203682,31	320873,58	143406,97	364561,67	12699,53	150183,79	16627,57	5684,03	2833,57	113870,76
1402	Créditos vencidos	1195,46	5200,75	3901,39	16568,39	392703,57	130603,02	37893,32	26753,77	8713,12	291096,55	29417,38	37916,36	81830,26
1403	Cont. arrend. mercantil vigentes	1826,45	2741,04	552,51	2735,22	18919,14	6095,22	14803,76	5686,21	11582,70	0,00	528,30	346,91	5484,79
1404	Contratos arrend. mercantil vencidos	0,00	83,80	0,00	0,00	5007,29	2799,65	33,58	2506,54	97,78	0,00	164,17	113,01	900,48
1405	Cartera que no devenga intereses o ingresos	1021,59	4234,35	1567,77	3532,73	141037,36	80586,91	25941,50	516,80	4337,19	1718,10	7138,10	17674,51	24108,91
1406	Cartera reestructurada	0,00	0,00	0,00	0,00	0,00	0,00	0,00	0,00	0,00	0,00	0,00	0,00	0,00
1407	Cartera reestructurada vencida	0,00	0,00	0,00	0,00	3,17	0,00	0,00	0,00	0,00	0,00	387,69	0,00	32,57
1408	Préstamo subordinado	0,00	0,00	0,00	145,60	111,64	210,87	0,00	210,87	0,00	248,08	0,00	0,00	77,25
Anexo 116. Activos y Pasivos de Bancos Seleccionados a Diciembre del 2000 en Porcentajes.														
Código	Cuenta	Bolivariano	Citibank	Cofiec	Guayaquil	Filanbanco	Pacifico	Pichincha	Popular	Produbanco	Progreso	Solbanco	Unión	Promedio Bancos
1	Activo	100,00	100,00	100,00	100,00	100,00	100,00	100,00	100,00	100,00	100,00	100,00	100,00	100,00
2	Pasivo	100,00	100,00	100,00	100,00	100,00	100,00	100,00	100,00	100,00	100,00	100,00	100,00	100,00
11	Fondos disponibles	29,82	10,63	8,59	12,03	6,99	10,79	14,65	1,49	26,37	0,32	0,05	0,12	10,15
12	Fondos interbancarios vendidos	0,00	0,00	0,00	0,00	0,00	0,00	0,00	0,00	0,00	0,00	0,00	0,00	0,00
13	Inversiones	7,20	55,34	3,72	11,49	5,91	17,50	12,42	7,46	10,31	0,81	2,06	11,38	12,13
14	Cart. cred. y. cont. arrend. mercantil	51,93	24,96	57,04	50,03	60,54	49,76	50,36	15,16	45,80	50,14	68,15	75,94	49,99
15	Deudores por Aceptaciones	2,70	3,46	0,00	1,93	0,00	1,12	0,07	0,02	0,03	0,01	0,70	0,00	0,84
16	Cuentas por Cobrar	0,33	0,10	1,57	0,53	5,52	0,82	2,39	1,36	0,99	36,03	6,38	5,14	5,10
17	Bienes arrend. merc. y adj. por pago	1,16	0,35	13,92	3,94	3,66	1,82	1,53	1,61	0,97	1,33	11,58	0,94	3,57
18	Activos Fijos	3,90	1,96	6,09	10,87	6,16	8,52	5,81	16,37	3,89	10,64	9,83	5,57	7,47
19	Otros Activos	2,96	3,20	9,08	9,18	11,22	9,68	12,77	56,53	11,63	0,73	1,24	0,90	10,76
21	Depositos a la Vista	38,05	47,17	11,30	19,59	31,25	44,12	55,54	0,79	53,59	36,80	57,40	25,47	35,09
22	Fondos Interbancarios Comprados	0,00	0,00	0,00	0,00	0,00	0,00	0,00	0,00	0,00	0,15	0,00	0,00	0,01
23	Obligaciones Inmediatas	5,66	10,16	0,11	5,06	6,04	11,11	4,93	0,35	3,97	1,83	0,32	2,04	4,30
24	Depósitos a plazo	44,55	23,95	26,83	24,51	28,92	25,80	19,97	0,73	33,20	0,16	3,38	43,10	22,92
25	Aceptaciones en Circulación	3,08	3,94	0,00	2,23	0,00	1,72	0,09	0,01	0,04	0,01	0,83	0,00	0,99
26	Cuentas por pagar	3,31	0,67	4,15	1,33	13,41	2,66	3,13	66,06	1,74	9,74	21,83	4,32	11,03
27	Cred. favor bcos y otras inst. financ.	3,92	10,34	54,74	39,84	9,46	9,74	11,80	18,00	2,86	48,12	11,52	18,24	19,88
28	Valores en circ. y otras obligaciones	0,14	0,00	0,00	5,03	2,37	0,05	1,44	5,99	3,17	0,08	0,00	3,81	1,84
29	Otros pasivos	1,29	3,78	2,86	2,41	8,55	4,80	3,10	8,07	1,42	3,11	4,74	3,03	3,93
1401	Cartera de créditos por vencer	50,00	17,58	38,02	44,96	22,11	19,62	41,42	3,98	39,33	2,69	8,94	3,65	24,36
1402	Créditos vencidos	0,57	3,13	12,32	3,66	27,06	17,87	4,31	8,39	2,28	47,13	46,28	48,90	18,49
1403	Cont. arrend. mercantil vigentes	0,87	1,65	1,74	0,60	1,30	0,83	1,68	1,78	3,03	0,00	0,83	0,45	1,23
1404	Contratos arrend. mercantil vencidos	0,00	0,05	0,00	0,00	0,34	0,38	0,00	0,79	0,03	0,00	0,26	0,15	0,17
1405	Cartera que no devenga intereses o ingresos	0,49	2,55	4,95	0,78	9,72	11,03	2,95	0,16	1,14	11,23	22,79	5,67	5,67
1406	Cartera reestructurada	0,00	0,00	0,00	0,00	0,00	0,00	0,00	0,00	0,00	0,00	0,00	0,00	0,00
1407	Cartera reestructurada vencida	0,00	0,00	0,00	0,00	0,00	0,00	0,00	0,00	0,00	0,00	0,61	0,00	0,05
1408	Préstamo subordinado	0,00	0,00	0,00	0,03	0,01	0,03	0,00	0,07	0,00	0,04	0,00	0,00	0,01

Anexo 117. Activos y Pasivos de Bancos Seleccionados a Enero del 2004 en Miles de Dólares Norteamericanos.														
Código	CUENTA	Bolivariano	Citibank	Cofec	Filanbanco	Guayaquil	Pacifico	Pichincha	Popular	Produbanco	Progreso	Solbanco	Unión	Promedio Bancos
1	Activo	59445,75	180157,28	16867,75	1,00	1045338,99	743958,67	1839981,85	790975,96	735480,93	1001087,05	69100,39	116270,45	591555,51
2	Pasivo	511223,17	153319,98	5368,09	1,00	961478,19	614295,90	1650356,03	669133,07	643046,54	852140,90	45202,75	103342,06	517408,97
11	Fondos disponibles	188904,28	34493,88	2253,68	0,00	160242,03	166351,15	422958,76	232837,48	166681,36	84146,20	8784,09	104811,82	131038,73
12	Fondos interbancarios vendidos	0,00	0,00	0,00	0,00	0,00	0,00	0,00	495232,71	0,00	836682,86	46421,07	112,46	114870,76
13	Inversiones	45484,02	91842,22	83,46	0,00	319613,36	171828,37	286649,62	6525,42	119300,15	144,93	106,46	0,00	86798,17
14	Cart. cred. y. cont. arrend. mercantil	280744,98	44195,90	11517,38	0,00	381923,29	209028,67	808715,36	11475,70	335947,36	15250,83	5583,50	3392,67	175647,97
15	Deudores por Aceptaciones	3762,13	2215,40	0,00	0,00	10692,55	1617,67	2239,75	33403,99	775,57	9563,42	3525,32	-77,93	5643,16
16	Cuentas por Cobrar	10004,25	1967,61	239,94	0,00	43930,23	14454,99	45025,72	23,67	14194,14	-61,88	-53,04	0,00	10810,47
17	Bienes arrend. merc. y adj. por pago	4209,19	0,69	494,86	0,00	24533,19	23810,86	44420,62	0,00	4117,08	0,00	0,00	6760,73	9028,94
18	Activos Fijos	14595,55	1816,65	1968,88	0,00	66622,35	68122,40	92798,48	8754,74	15246,38	36710,56	2210,02	979,15	25818,60
19	Otros Activos	11741,36	3624,94	311,54	0,00	37781,99	88744,57	137173,54	2722,26	79218,90	18650,13	2522,95	291,56	31898,64
21	Depositos a la Vista	451395,82	137723,26	2275,85	0,00	670357,22	462682,49	1469585,37	746,47	565079,94	17871,43	263,07	63,21	314837,01
22	Fondos Interbancarios Comprados	0,00	0,00	0,00	0,00	0,00	0,00	0,00	180660,93	0,00	1267,61	209,30	74182,27	21360,01
23	Obligaciones Inmediatas	11716,92	765,86	13,29	0,00	2548,23	34254,46	25925,24	14526,21	19509,62	506882,56	30804,37	0,00	53912,23
24	Depósitos a plazo	3762,13	2215,40	0,00	0,00	10692,55	1617,67	2239,75	0,00	775,57	365,74	0,00	963,76	1886,05
25	Aceptaciones en Circulación	12306,00	5467,50	1687,08	0,00	20940,10	40074,52	31278,86	82,72	12870,30	800,80	4,80	0,00	10459,39
26	Cuentas por pagar	16335,54	6294,76	1378,40	0,00	198496,86	39959,44	83111,59	0,00	28917,17	0,00	0,00	25848,21	33361,83
27	Cred. favor bcos y otras inst. financ.	8365,66	0,00	0,00	0,00	4,02	1669,92	0,00	16589,10	7,76	252777,34	7521,36	1203,60	36450,73
28	Valores en circ. y otras obligaciones	4855,73	0,00	0,00	0,00	15000,00	18830,75	22864,34	279860,48	9668,63	71806,78	6399,85	1081,01	35863,96
29	Otros pasivos	2485,37	853,21	13,47	0,00	43439,21	15206,63	15350,88	27397,16	6217,55	368,64	0,00	0,00	9277,68
1401	Cartera de créditos por vencer	239121,35	41795,30	7974,48	0,00	195104,89	72369,05	518993,56	0,00	244538,18	0,00	0,00	1532,97	110119,15
1402	Créditos vencidos	29349,85	2332,89	0,00	0,00	154796,78	78555,96	152516,96	7507,05	53115,46	3681,00	1690,69	22,44	40297,42
1403	Cont. arrend. mercantil vigentes	11808,13	67,71	0,00	0,00	30823,79	20626,08	88728,05	0,00	38131,66	1818,89	3717,46	247,19	16330,58
1404	Contratos arrend. mercantil vencidos	0,00	0,00	0,00	0,00	0,00	0,00	28476,02	3,51	0,00	4,09	58,39	38,36	2381,70
1405	Cartera que no devenga intereses o ingresos	0,00	0,00	3542,90	0,00	1062,82	37016,41	15118,26	3956,52	80,76	644,21	70,58	927,68	5201,68
1406	Cartera reestructurada	465,66	0,00	0,00	0,00	93,70	56,16	1371,83	0,00	76,85	0,00	0,00	0,00	172,02
1407	Cartera reestructurada vencida	0,00	0,00	0,00	0,00	41,31	405,02	3512,67	0,00	4,44	8993,53	32,58	490,90	1123,37
1408	Préstamo subordinado	0,00	0,00	0,00	0,00	0,00	0,00	0,00	8,62	0,00	109,12	13,81	133,13	22,06

Anexo 118. Activos y Pasivos de Bancos Seleccionados a Enero del 2004 en Porcentajes.														
Código	CUENTA	Bolivariano	Citibank	Cofec	Filanbanco	Guayaquil	Pacifico	Pichincha	Popular	Produbanco	Progreso	Solbanco	Unión	Promedio Bancos
1	Activo	100,00	100,00	100,00	100,00	100,00	100,00	100,00	100,00	100,00	100,00	100,00	100,00	100,00
2	Pasivo	100,00	100,00	100,00	100,00	100,00	100,00	100,00	100,00	100,00	100,00	100,00	100,00	100,00
11	Fondos disponibles	33,77	19,15	13,36	0,00	15,33	22,36	22,99	29,44	22,66	8,41	12,71	90,14	22,15
12	Fondos interbancarios vendidos	0,00	0,00	0,00	0,00	0,00	0,00	0,00	62,61	0,00	83,58	67,18	0,10	19,42
13	Inversiones	8,13	50,98	0,49	0,00	30,58	23,10	15,58	0,82	16,22	0,01	0,15	0,00	14,67
14	Cart. cred. y. cont. arrend. mercantil	50,18	24,53	68,28	0,00	36,54	28,10	43,95	1,45	45,68	1,52	8,08	2,92	29,69
15	Deudores por Aceptaciones	0,67	1,23	0,00	0,00	1,02	0,22	0,12	4,22	0,11	0,96	5,10	-0,07	0,95
16	Cuentas por Cobrar	1,79	1,09	1,42	0,00	4,20	1,94	2,45	0,00	1,93	-0,01	-0,08	0,00	1,83
17	Bienes arrend. merc. y adj. por pago	0,75	0,00	2,93	0,00	2,35	3,20	2,41	0,00	0,56	0,00	0,00	5,81	1,53
18	Activos Fijos	2,61	1,01	11,66	0,00	6,37	9,16	5,04	1,11	2,07	3,67	3,20	0,84	4,36
19	Otros Activos	2,10	2,01	1,85	0,00	3,61	11,93	7,46	0,34	10,77	1,86	3,65	0,25	5,39
21	Depositos a la Vista	88,30	89,83	42,40	0,00	69,72	75,32	89,05	0,11	87,88	2,10	0,58	0,06	60,85
22	Fondos Interbancarios Comprados	0,00	0,00	0,00	0,00	0,00	0,00	0,00	27,00	0,00	0,15	0,46	71,78	4,13
23	Obligaciones Inmediatas	2,29	0,50	0,25	0,00	0,27	5,58	1,57	2,17	3,03	59,48	68,15	0,00	10,42
24	Depósitos a plazo	0,74	1,44	0,00	0,00	1,11	0,26	0,14	0,00	0,12	0,04	0,00	0,93	0,36
25	Aceptaciones en Circulación	2,41	3,57	31,43	0,00	2,18	6,52	1,90	0,01	2,00	0,09	0,01	0,00	2,02
26	Cuentas por pagar	3,20	4,11	25,68	0,00	20,64	6,50	5,04	0,00	4,50	0,00	0,00	25,01	6,45
27	Cred. favor bcos y otras inst. financ.	1,64	0,00	0,00	0,00	0,00	0,27	0,00	24,79	0,00	29,66	16,64	1,16	7,04
28	Valores en circ. y otras obligaciones	0,95	0,00	0,00	0,00	1,56	3,07	1,39	41,82	1,50	8,43	14,16	1,05	6,93
29	Otros pasivos	0,49	0,56	0,25	0,00	4,52	2,48	4,09	0,97	0,97	0,04	0,00	0,00	1,79
1401	Cartera de créditos por vencer	42,74	23,20	47,28	0,00	18,66	9,73	28,21	0,00	33,25	0,00	0,00	1,32	18,62
1402	Créditos vencidos	5,25	1,29	0,00	0,00	14,81	10,56	8,29	0,95	7,22	0,37	2,45	0,02	6,81
1403	Cont. arrend. mercantil vigentes	2,11	0,04	0,00	0,00	2,95	2,77	4,82	0,00	5,18	0,18	5,38	0,21	2,76
1404	Contratos arrend. mercantil vencidos	0,00	0,00	0,00	0,00	0,00	0,00	1,55	0,00	0,00	0,00	0,08	0,03	0,40
1405	Cartera que no devenga intereses o ingresos	0,00	0,00	21,00	0,00	0,10	4,98	0,82	0,50	0,01	0,06	0,10	0,80	0,88
1406	Cartera reestructurada	0,08	0,00	0,00	0,00	0,01	0,01	0,07	0,00	0,01	0,00	0,00	0,00	0,03
1407	Cartera reestructurada vencida	0,00	0,00	0,00	0,00	0,00	0,05	0,19	0,00	0,00	0,90	0,05	0,42	0,19
1408	Préstamo subordinado	0,00	0,00	0,00	0,00	0,00	0,00	0,00	0,00	0,00	0,01	0,02	0,11	0,00

Anexo 119. Activos y Pasivos de Bancos Seleccionados a Febrero del 2004 en Miles de Dólares Norteamericanos.														
Código	CUENTA	Bolivariano	Citibank	Cofec	Filanbanco	Guayaquil	Pacífico	Pichincha	Popular	Produbanco	Progreso	Solbanco	Unión	Promedio Bancos
1	Activo	553691,58	183003,67	17181,90	1,00	1070230,49	746325,22	1857454,19	795118,40	759694,81	1000058,84	68188,87	115064,21	597167,77
2	Pasivo	505845,59	157617,20	5679,27	1,00	992149,36	616286,69	1672973,06	669317,48	670379,42	853097,36	45004,79	102995,40	524278,89
11	Fondos disponibles	179208,41	37967,91	2681,55	0,00	176061,96	157568,08	335079,75	234536,38	184819,27	83645,85	8390,17	104399,80	125363,26
12	Fondos interbancarios vendidos	0,00	0,00	0,00	0,00	0,00	0,00	0,00	495685,72	0,00	837916,50	46227,60	49,30	114989,93
13	Inversiones	44460,59	96089,31	77,16	0,00	328980,36	173851,35	391987,60	6447,23	122207,96	520,68	18,22	0,00	97053,37
14	Cart. cred. y. cont. arrend. mercantil	287197,55	41001,26	11380,47	0,00	384326,45	204400,27	808452,46	11528,80	320768,20	13902,34	5648,96	3351,58	174329,86
15	Deudores por Aceptaciones	3208,64	1047,50	0,00	0,00	10955,94	1477,12	2036,45	33409,38	626,45	10047,04	3556,98	-120,64	5520,40
16	Cuentas por Cobrar	8595,03	1659,30	275,11	0,00	40681,62	22130,42	44524,36	-50,67	20945,20	-982,24	-358,42	0,00	11451,64
17	Bienes arrend. merc. y adj. por pago	4142,58	0,55	482,83	0,00	24270,65	25577,79	43490,27	0,00	2583,63	0,00	0,00	6152,92	8891,77
18	Activos Fijos	14456,56	1774,66	1951,25	0,00	67477,69	67856,47	92144,96	10625,63	15058,12	36828,28	2272,27	945,11	25965,92
19	Otros Activos	12422,23	3463,17	333,53	0,00	37475,81	93463,72	19738,35	2735,94	92685,98	18180,39	2433,08	286,14	33601,53
21	Depositos a la Vista	450752,00	144059,98	2344,25	0,00	694360,35	496250,63	1498563,29	738,84	564188,21	17821,14	256,93	128,05	322455,31
22	Fondos Interbancarios Comprados	0,00	0,00	0,00	0,00	0,00	0,00	0,00	180430,03	0,00	1230,55	211,11	74179,27	21337,58
23	Obligaciones Inmediatas	7655,27	221,12	7,60	0,00	2093,19	29055,65	16359,22	14526,23	11550,89	506874,31	30804,37	0,00	51595,65
24	Depósitos a plazo	3208,64	1047,50	0,00	0,00	10955,94	1477,12	2036,45	0,00	626,45	365,74	0,00	928,27	1720,51
25	Aceptaciones en Circulación	13046,62	5262,42	1652,22	0,00	20251,01	18775,17	29493,47	81,05	13448,47	797,99	4,80	0,00	8567,77
26	Cuentas por pagar	16185,35	6294,76	1661,73	0,00	205941,79	39099,17	89349,58	0,00	51755,91	0,00	0,00	25479,70	36314,00
27	Cred. favor bcos y otras inst. financ.	7844,19	0,00	0,00	0,00	4,02	1876,92	0,00	166287,83	7,67	254604,95	7520,56	1199,10	36612,10
28	Valores en circ. y otras obligaciones	4858,67	0,00	0,00	0,00	15000,00	18830,75	22915,78	279856,35	9675,89	71094,05	6207,02	1081,01	35793,29
29	Otros pasivos	2294,85	731,42	13,47	0,00	43543,06	10921,29	14255,27	27397,16	19125,93	308,64	0,00	0,00	9882,59
1401	Cartera de créditos por vencer	246866,39	38563,07	7899,20	0,00	195413,54	70740,07	521873,34	0,00	231987,90	0,00	0,00	1532,45	109573,00
1402	Créditos vencidos	28140,59	2127,75	0,00	0,00	156715,71	77877,92	148429,24	7537,10	51197,56	3870,83	1690,85	18,88	39800,54
1403	Cont. arrend. mercantil vigentes	11706,57	310,44	0,00	0,00	31003,91	20667,57	89738,04	0,00	37408,30	1725,64	3687,79	248,06	16374,69
1404	Contratos arrend. mercantil vencidos	0,00	0,00	0,00	0,00	0,00	0,00	29412,52	1,68	0,00	5,02	48,29	30,86	2458,20
1405	Cartera que no devenga intereses o ingresos	0,00	0,00	3481,26	0,00	1059,68	34689,84	14290,57	3956,52	60,55	564,24	88,49	922,63	4926,15
1406	Cartera reestructurada	484,01	0,00	0,00	0,00	92,95	52,81	1383,25	0,00	109,43	0,00	0,00	0,00	176,87
1407	Cartera reestructurada vencida	0,00	0,00	0,00	0,00	40,66	372,07	3325,50	25,62	4,44	7640,74	120,67	481,14	1000,90
1408	Préstamo subordinado	0,00	0,00	0,00	0,00	0,00	0,00	0,00	7,88	0,00	95,88	12,87	117,57	19,52

Anexo 120. Activos y Pasivos de Bancos Seleccionados a Febrero del 2004 en Porcentajes.														
Código	CUENTA	Bolivariano	Citibank	Cofec	Filanbanco	Guayaquil	Pacífico	Pichincha	Popular	Produbanco	Progreso	Solbanco	Unión	Promedio Bancos
1	Activo	100,00	100,00	100,00	100,00	100,00	100,00	100,00	100,00	100,00	100,00	100,00	100,00	100,00
2	Pasivo	100,00	100,00	100,00	100,00	100,00	100,00	100,00	100,00	100,00	100,00	100,00	100,00	100,00
11	Fondos disponibles	32,37	20,75	15,61	0,00	16,45	21,11	18,04	29,50	24,33	8,36	12,30	90,73	20,99
12	Fondos interbancarios vendidos	0,00	0,00	0,00	0,00	0,00	0,00	0,00	62,34	0,00	83,79	67,79	0,04	19,26
13	Inversiones	8,03	52,51	0,45	0,00	30,74	23,29	21,10	0,81	16,09	0,05	0,03	0,00	16,25
14	Cart. cred. y. cont. arrend. mercantil	51,87	22,40	66,24	0,00	35,91	27,39	43,52	1,45	42,22	1,39	8,28	2,91	29,19
15	Deudores por Aceptaciones	0,58	0,57	0,00	0,00	1,02	0,20	0,11	4,20	0,08	1,00	5,22	-0,10	0,92
16	Cuentas por Cobrar	1,55	0,91	1,60	0,00	3,80	2,97	2,40	-0,01	2,76	-0,10	-0,53	0,00	1,92
17	Bienes arrend. merc. y adj. por pago	0,75	0,00	2,81	0,00	2,27	3,43	2,34	0,00	0,34	0,00	0,00	5,35	1,49
18	Activos Fijos	2,61	0,97	11,36	0,00	6,30	9,09	4,96	1,36	1,98	3,68	3,33	0,82	4,35
19	Otros Activos	2,24	1,89	1,94	0,00	3,50	12,52	7,52	0,34	12,20	1,82	3,57	0,25	5,63
21	Depositos a la Vista	89,11	91,40	41,28	0,00	69,99	80,52	89,57	0,11	84,16	2,09	0,57	0,12	61,50
22	Fondos Interbancarios Comprados	0,00	0,00	0,00	0,00	0,00	0,00	0,00	28,96	0,00	0,14	0,47	72,02	4,07
23	Obligaciones Inmediatas	1,51	0,14	0,13	0,00	0,21	4,71	0,98	2,17	1,72	59,42	68,45	0,00	9,84
24	Depósitos a plazo	0,63	0,66	0,00	0,00	1,10	0,24	0,12	0,00	0,09	0,04	0,00	0,90	0,33
25	Aceptaciones en Circulación	2,58	3,34	29,09	0,00	2,04	3,05	1,76	0,01	2,01	0,09	0,01	0,00	1,63
26	Cuentas por pagar	3,20	3,99	29,26	0,00	20,76	6,34	5,34	0,00	7,72	0,00	0,00	24,74	6,93
27	Cred. favor bcos y otras inst. financ.	1,55	0,00	0,00	0,00	0,00	0,30	0,00	24,84	0,00	29,84	16,71	1,16	6,98
28	Valores en circ. y otras obligaciones	0,96	0,00	0,00	0,00	1,51	3,06	1,37	41,81	1,44	8,33	13,79	1,05	6,83
29	Otros pasivos	0,45	0,46	0,24	0,00	4,39	1,77	0,85	4,09	2,85	0,04	0,00	0,00	1,88
1401	Cartera de créditos por vencer	44,59	21,07	45,97	0,00	18,26	9,48	28,10	0,00	30,54	0,00	0,00	1,33	18,35
1402	Créditos vencidos	5,08	1,16	0,00	0,00	14,64	10,43	7,99	0,95	6,74	0,39	2,48	0,02	6,66
1403	Cont. arrend. mercantil vigentes	2,11	0,17	0,00	0,00	2,90	2,77	4,83	0,00	4,92	0,17	5,41	0,22	2,74
1404	Contratos arrend. mercantil vencidos	0,00	0,00	0,00	0,00	0,00	0,00	1,58	0,00	0,00	0,00	0,07	0,03	0,41
1405	Cartera que no devenga intereses o ingresos	0,00	0,00	20,26	0,00	0,10	4,65	0,77	0,50	0,01	0,06	0,13	0,80	0,82
1406	Cartera reestructurada	0,09	0,00	0,00	0,00	0,01	0,01	0,07	0,00	0,01	0,00	0,00	0,00	0,03
1407	Cartera reestructurada vencida	0,00	0,00	0,00	0,00	0,00	0,05	0,18	0,00	0,00	0,76	0,18	0,42	0,17
1408	Préstamo subordinado	0,00	0,00	0,00	0,00	0,00	0,00	0,00	0,00	0,00	0,01	0,02	0,10	0,00

Anexo 121. Activos y Pasivos de Bancos Seleccionados a Marzo del 2004 en Miles de Dólares Norteamericanos.														
Código	CUENTA	Bolivariano	Citibank	Cofec	Filanbanco	Guayaquil	Pacifico	Pichincha	Popular	Prodebanco	Progreso	Solbanco	Unión	Promedio Bancos
1	Activo	564164,99	187930,50	17614,49	1,00	1047126,56	766532,88	1903243,93	791242,63	773262,55	993185,22	68321,16	113581,70	602183,97
2	Pasivo	514676,73	162983,31	6096,41	1,00	967946,32	628927,48	1702842,65	664160,18	681291,15	851936,94	44759,78	101453,04	527256,25
11	Fondos disponibles	183369,16	38316,76	2863,75	0,00	187250,01	175602,22	298656,56	234044,97	213435,13	84646,38	8610,00	102855,82	127470,90
12	Fondos interbancarios vendidos	0,00	0,00	0,00	0,00	0,00	0,00	0,00	491670,01	0,00	836214,47	45968,27	133,25	114498,83
13	Inversiones	50765,70	101939,82	229,08	0,00	293825,93	174325,24	454255,35	6015,57	116665,94	152,72	15,09	0,00	99849,20
14	Cart. cred. y. cont. arrend. mercantil	288658,46	41232,19	11538,79	0,00	385683,73	213355,31	828118,07	11527,79	318133,91	7273,37	5597,26	3084,44	176183,61
15	Deudores por Aceptaciones	3253,76	583,19	0,00	0,00	8982,41	971,49	3202,43	33409,97	806,50	9994,02	3649,58	1,05	5404,53
16	Cuentas por Cobrar	9239,68	976,25	240,37	0,00	41446,37	16056,34	42589,64	55,07	20737,13	6,21	1,81	0,00	10945,74
17	Bienes arrend. merc. y adj. por pago	4181,73	0,41	473,34	0,00	24242,29	25027,47	42321,86	0,00	2462,93	0,00	0,00	6318,12	8752,35
18	Activos Fijos	14352,18	1531,05	1933,50	0,00	67642,29	68494,21	91554,37	10849,79	16481,17	37211,76	2135,93	911,07	26091,44
19	Otros Activos	10344,33	3350,82	335,65	0,00	38053,52	92700,59	142545,65	3669,45	84539,84	17686,30	2343,21	277,95	32987,28
21	Depositos a la Vista	461173,41	152111,76	2520,56	0,00	707405,08	511421,88	1509639,24	759,88	582323,23	17751,10	249,73	129,62	328790,46
22	Fondos Interbancarios Comprados	0,00	1250,00	0,00	0,00	0,00	0,00	0,00	179285,23	0,00	1844,28	214,63	73961,37	21379,63
23	Obligaciones Inmediatas	8087,27	180,29	7,71	0,00	1502,85	32471,96	16397,30	14526,22	21328,60	506859,12	30638,03	0,00	52666,61
24	Depósitos a plazo	3253,76	583,19	0,00	0,00	8982,41	971,49	3202,43	0,00	806,50	365,74	0,00	860,45	1585,50
25	Aceptaciones en Circulación	11751,86	4550,25	1667,52	0,00	24848,83	18692,36	34569,50	81,04	12245,46	797,99	4,80	0,00	9100,80
26	Cuentas por pagar	15741,19	3796,46	1887,15	0,00	207211,92	35310,87	106910,20	0,00	30307,16	0,00	0,00	24223,80	35449,06
27	Cred. favor bcos y otras inst. financ.	7726,64	0,00	0,00	0,00	4,02	2101,52	0,00	162608,24	7,58	252993,27	7442,54	1199,43	36173,60
28	Valores en circ. y otras obligaciones	4861,82	0,00	0,00	0,00	15000,00	18830,75	17861,98	279836,69	9683,65	71016,81	6210,05	1078,38	35365,01
29	Otros pasivos	2080,78	511,36	13,47	0,00	2991,20	9126,64	14262,01	27062,88	24588,99	308,64	0,00	0,00	6745,50
1401	Cartera de créditos por vencer	243836,78	38925,19	8106,19	0,00	194975,00	73503,83	528334,58	0,00	230544,64	0,00	0,00	1532,39	109979,88
1402	Créditos vencidos	32469,44	1999,91	0,00	0,00	158145,51	81690,83	156526,49	7554,94	50055,01	3872,90	1672,85	19,05	41167,24
1403	Cont. arrend. mercantil vigentes	11825,92	307,09	0,00	0,00	31557,56	20903,25	95026,03	0,00	37274,61	1362,58	3700,85	58,46	16834,70
1404	Contratos arrend. mercantil vencidos	0,00	0,00	0,00	0,00	0,00	0,00	31476,50	1,53	0,00	4,74	41,16	30,21	2629,51
1405	Cartera que no devenga intereses o ingresos	0,00	0,00	3432,60	0,00	913,68	36822,05	13883,02	3956,52	68,45	544,92	75,99	866,60	5046,99
1406	Cartera reestructurada	526,32	0,00	0,00	0,00	51,98	33,83	1334,49	0,00	187,04	0,00	0,00	0,00	177,80
1407	Cartera reestructurada vencida	0,00	0,00	0,00	0,00	40,00	401,53	1536,96	7,09	4,16	1399,82	98,92	486,31	331,23
1408	Préstamo subordinado	0,00	0,00	0,00	0,00	0,00	0,00	0,00	7,71	0,00	88,41	7,49	91,44	16,25

Anexo 122. Activos y Pasivos de Bancos Seleccionados a Marzo del 2004 en Porcentajes.														
Código	CUENTA	Bolivariano	Citibank	Cofec	Filanbanco	Guayaquil	Pacifico	Pichincha	Popular	Prodebanco	Progreso	Solbanco	Unión	Promedio Bancos
1	Activo	100,00	100,00	100,00	100,00	100,00	100,00	100,00	100,00	100,00	100,00	100,00	100,00	100,00
2	Pasivo	100,00	100,00	100,00	100,00	100,00	100,00	100,00	100,00	100,00	100,00	100,00	100,00	100,00
11	Fondos disponibles	32,50	20,39	16,26	0,00	17,88	22,91	15,69	29,58	27,60	8,52	12,60	90,56	21,17
12	Fondos interbancarios vendidos	0,00	0,00	0,00	0,00	0,00	0,00	0,00	62,14	0,00	84,20	67,28	0,12	19,01
13	Inversiones	9,00	54,24	1,30	0,00	28,06	22,74	23,87	0,76	15,09	0,02	0,02	0,00	16,58
14	Cart. cred. y. cont. arrend. mercantil	51,17	21,94	65,51	0,00	36,83	27,83	43,51	1,46	41,14	0,73	8,19	2,72	29,26
15	Deudores por Aceptaciones	0,58	0,31	0,00	0,00	0,86	0,13	0,17	4,22	0,10	1,01	5,34	0,00	0,90
16	Cuentas por Cobrar	1,64	0,52	1,36	0,00	3,96	2,09	2,24	0,01	2,68	0,00	0,00	0,00	1,82
17	Bienes arrend. merc. y adj. por pago	0,74	0,00	2,69	0,00	2,32	3,27	2,22	0,00	0,32	0,00	0,00	5,56	1,45
18	Activos Fijos	2,54	0,81	10,98	0,00	6,46	8,94	4,81	1,37	2,13	3,75	3,13	0,80	4,33
19	Otros Activos	1,83	1,78	1,91	0,00	3,63	12,09	7,49	0,46	10,93	1,78	3,43	0,24	5,48
21	Depositos a la Vista	89,60	93,33	41,34	0,00	73,08	81,32	88,65	0,11	85,47	2,08	0,56	0,13	62,36
22	Fondos Interbancarios Comprados	0,00	0,77	0,00	0,00	0,00	0,00	0,00	26,99	0,00	0,22	0,48	72,90	4,05
23	Obligaciones Inmediatas	1,57	0,11	0,13	0,00	0,16	5,16	0,96	2,19	3,13	59,49	68,45	0,00	9,99
24	Depósitos a plazo	0,63	0,36	0,00	0,00	0,93	0,15	0,19	0,00	0,12	0,04	0,00	0,85	0,30
25	Aceptaciones en Circulación	2,28	2,79	27,35	0,00	2,57	1,97	2,03	0,01	1,80	0,09	0,01	0,00	1,73
26	Cuentas por pagar	3,06	2,33	30,96	0,00	21,41	5,61	6,28	0,00	4,45	0,00	0,00	23,88	6,72
27	Cred. favor bcos y otras inst. financ.	1,50	0,00	0,00	0,00	0,00	0,33	0,00	24,48	0,00	29,70	16,63	1,18	6,86
28	Valores en circ. y otras obligaciones	0,94	0,00	0,00	0,00	1,55	2,99	1,05	42,13	1,42	8,34	13,87	1,06	6,71
29	Otros pasivos	0,40	0,31	0,22	0,00	0,31	1,45	0,84	4,07	3,61	0,04	0,00	0,00	1,28
1401	Cartera de créditos por vencer	43,22	20,71	46,02	0,00	18,62	9,59	27,76	0,00	29,81	0,00	0,00	1,35	18,26
1402	Créditos vencidos	5,76	1,06	0,00	0,00	15,10	10,66	8,22	0,95	6,47	0,39	2,45	0,02	6,84
1403	Cont. arrend. mercantil vigentes	2,10	0,16	0,00	0,00	3,01	2,73	4,99	0,00	4,82	0,14	5,42	0,05	2,80
1404	Contratos arrend. mercantil vencidos	0,00	0,00	0,00	0,00	0,00	0,00	1,65	0,00	0,00	0,00	0,06	0,03	0,44
1405	Cartera que no devenga intereses o ingresos	0,00	0,00	19,49	0,00	0,09	4,80	0,73	0,50	0,01	0,05	0,11	0,76	0,84
1406	Cartera reestructurada	0,09	0,00	0,00	0,00	0,00	0,00	0,07	0,00	0,02	0,00	0,00	0,00	0,03
1407	Cartera reestructurada vencida	0,00	0,00	0,00	0,00	0,00	0,05	0,08	0,00	0,00	0,14	0,14	0,43	0,06
1408	Préstamo subordinado	0,00	0,00	0,00	0,00	0,00	0,00	0,00	0,00	0,00	0,01	0,01	0,08	0,00

Anexo 123. Activos y Pasivos de Bancos Seleccionados a Abril del 2004 en Miles de Dólares Norteamericanos														
Código	CUENTA	Bolivariano	Citibank	Cofec	Filanbanco	Guayaquil	Pacifico	Pichincha	Popular	Produbanco	Progreso	Solbanco	Unión	Promedio Bancos
1	Activo	550617,89	170403,06	17725,00	1,00	1053982,26	791806,32	1992165,34	790306,62	776064,71	996208,53	68148,46	116665,56	610341,23
2	Pasivo	500413,55	143695,36	6390,46	1,00	972867,45	646414,67	1789762,50	663325,88	686563,45	856110,19	44763,74	104422,82	534560,92
11	Fondos disponibles	166918,98	41462,20	2656,59	0,00	183658,02	185681,39	321840,74	233675,28	209047,44	86532,31	8568,09	105862,53	128825,30
12	Fondos interbancarios vendidos	0,00	0,00	0,00	0,00	0,00	0,00	0,00	491154,49	0,00	837485,19	45970,23	53,29	114555,27
13	Inversiones	53389,23	81861,25	695,55	0,00	294351,80	178698,61	498523,38	5876,49	127152,90	153,04	8,25	0,00	103392,54
14	Cart. cred. y. cont. arrend. mercantil	287567,62	40769,98	11460,05	0,00	394050,04	224450,67	844821,64	11558,80	324143,54	8153,59	5515,87	3128,22	179635,00
15	Deudores por Aceptaciones	3166,04	596,39	0,00	0,00	7224,58	885,84	2532,69	33413,25	972,08	11989,45	3524,73	1,12	5358,85
16	Cuentas por Cobrar	10192,84	1140,43	211,30	0,00	42807,42	16888,35	43928,61	51,42	14583,63	5,16	1,79	0,00	10817,66
17	Bienes arrend. merc. y adj. por pago	4001,32	0,27	459,49	0,00	25255,85	22249,36	41009,89	0,00	1351,75	0,00	0,00	5326,76	8304,56
18	Activos Fijos	14164,34	1510,13	1915,42	0,00	68227,37	68215,68	91913,75	10907,81	16683,40	33261,85	2273,80	2022,57	25924,68
19	Otros Activos	11217,52	3062,41	326,61	0,00	38407,18	94735,41	147594,65	3669,07	82129,97	18627,93	2285,70	271,07	33527,29
21	Depositos a la Vista	443253,04	133666,23	2877,57	0,00	720704,65	529972,80	1559749,68	751,18	576192,45	17692,34	243,82	261,30	332113,76
22	Fondos Interbancarios Comprados	0,00	0,00	0,00	0,00	0,00	0,00	0,00	179006,06	0,00	4802,53	229,99	73935,71	21497,86
23	Obligaciones Inmediatas	11546,87	227,94	6,46	0,00	3553,79	34313,52	23731,05	14526,17	43389,43	506699,19	30632,03	0,00	55718,87
24	Depósitos a plazo	3166,04	596,39	0,00	0,00	7224,58	885,84	2532,69	0,00	972,08	365,74	0,00	860,45	1383,65
25	Aceptaciones en Circulación	11672,21	4362,47	1568,00	0,00	19985,21	17381,89	33328,71	80,89	11388,35	797,99	4,80	0,00	8380,88
26	Cuentas por pagar	15230,70	3762,17	1922,15	0,00	199595,05	34889,84	137181,43	0,00	31549,14	0,00	0,00	27087,55	37601,50
27	Cred. favor bcos y otras inst. financ.	7614,79	0,00	0,00	0,00	4,02	2471,32	0,00	162106,95	7,48	254543,80	7443,05	1199,43	36282,57
28	Valores en circ. y otras obligaciones	4864,87	0,00	0,00	0,00	15000,00	18830,75	17861,98	279826,75	9691,15	70899,97	6210,05	1078,38	35355,32
29	Otros pasivos	3065,03	1080,16	16,29	0,00	6800,14	7668,71	15376,96	27027,88	13373,36	308,64	0,00	0,00	6226,43
1401	Cartera de créditos por vencer	242742,16	38337,56	8027,93	0,00	201172,57	77664,91	535575,10	0,00	233759,89	0,00	0,00	1701,01	111581,76
1402	Créditos vencidos	32350,63	1969,81	0,00	0,00	160761,68	85158,74	155047,81	7585,85	50443,08	3869,87	1680,30	17,16	41573,74
1403	Cont. arrend. mercantil vigentes	11868,65	462,62	0,00	0,00	31176,31	21771,43	103048,64	0,00	37526,27	1575,66	3649,54	59,36	17594,86
1404	Contratos arrend. mercantil vencidos	0,00	0,00	0,00	0,00	0,00	0,00	33122,77	3,76	0,00	1,89	29,97	11,74	2764,18
1405	Cartera que no devenga intereses o ingresos	0,00	0,00	3432,11	0,00	851,85	39352,01	14356,97	3956,52	2132,71	575,32	73,01	802,39	5461,07
1406	Cartera reestructurada	606,19	0,00	0,00	0,00	51,21	49,83	2184,47	0,00	277,58	0,00	0,00	0,00	264,11
1407	Cartera reestructurada vencida	0,00	0,00	0,00	0,00	36,42	453,75	1485,88	5,12	4,02	2054,77	79,37	478,74	383,17
1408	Préstamo subordinado	0,00	0,00	0,00	0,00	0,00	0,00	0,00	7,55	0,00	76,18	3,68	57,83	12,10

Anexo 124. Activos y Pasivos de Bancos Seleccionados a Abril del 2004 en Porcentajes.														
Código	CUENTA	Bolivariano	Citibank	Cofec	Filanbanco	Guayaquil	Pacifico	Pichincha	Popular	Produbanco	Progreso	Solbanco	Unión	Promedio Bancos
1	Activo	100,00	100,00	100,00	100,00	100,00	100,00	100,00	100,00	100,00	100,00	100,00	100,00	100,00
2	Pasivo	100,00	100,00	100,00	100,00	100,00	100,00	100,00	100,00	100,00	100,00	100,00	100,00	100,00
11	Fondos disponibles	30,31	24,33	14,99	0,00	17,43	23,45	16,16	29,57	26,94	8,69	12,57	90,74	21,11
12	Fondos interbancarios vendidos	0,00	0,00	0,00	0,00	0,00	0,00	0,00	62,15	0,00	84,07	67,46	0,05	18,77
13	Inversiones	9,70	48,04	3,92	0,00	27,93	22,57	25,02	0,74	16,38	0,02	0,01	0,00	16,94
14	Cart. cred. y. cont. arrend. mercantil	52,23	23,93	64,65	0,00	37,39	28,35	42,41	1,46	41,77	0,82	8,09	2,68	29,43
15	Deudores por Aceptaciones	0,57	0,35	0,00	0,00	0,69	0,11	0,13	4,23	0,13	1,20	5,17	0,00	0,88
16	Cuentas por Cobrar	1,85	0,67	1,19	0,00	4,06	2,13	2,21	0,01	1,88	0,00	0,00	0,00	1,77
17	Bienes arrend. merc. y adj. por pago	0,73	0,00	2,59	0,00	2,40	2,81	2,06	0,00	0,17	0,00	0,00	4,57	1,36
18	Activos Fijos	2,57	0,89	10,81	0,00	6,47	8,62	4,61	1,38	2,15	3,34	3,34	1,73	4,25
19	Otros Activos	2,04	1,80	1,84	0,00	3,64	11,96	7,41	0,46	10,58	1,87	3,35	0,23	5,49
21	Depositos a la Vista	88,58	93,02	45,03	0,00	74,08	81,99	87,15	0,11	83,92	2,07	0,54	0,25	62,13
22	Fondos Interbancarios Comprados	0,00	0,00	0,00	0,00	0,00	0,00	0,00	26,99	0,00	0,56	0,51	70,80	4,02
23	Obligaciones Inmediatas	2,31	0,16	0,10	0,00	0,37	5,31	1,33	2,19	6,32	59,19	68,43	0,00	10,42
24	Depósitos a plazo	0,63	0,42	0,00	0,00	0,74	0,14	0,14	0,00	0,14	0,04	0,00	0,82	0,26
25	Aceptaciones en Circulación	2,33	3,04	24,54	0,00	2,05	2,69	1,86	0,01	1,66	0,09	0,01	0,00	1,57
26	Cuentas por pagar	3,04	2,62	30,08	0,00	20,52	5,40	7,66	0,00	4,60	0,00	0,00	25,94	7,03
27	Cred. favor bcos y otras inst. financ.	1,52	0,00	0,00	0,00	0,00	0,38	0,00	24,44	0,00	29,73	16,63	1,15	6,79
28	Valores en circ. y otras obligaciones	0,97	0,00	0,00	0,00	1,54	2,91	1,00	42,19	1,41	8,28	13,87	1,03	6,61
29	Otros pasivos	0,61	0,75	0,25	0,00	0,70	1,19	0,86	4,07	1,95	0,04	0,00	0,00	1,16
1401	Cartera de créditos por vencer	44,09	22,50	45,29	0,00	19,09	9,81	26,88	0,00	30,12	0,00	0,00	1,46	18,28
1402	Créditos vencidos	5,88	1,16	0,00	0,00	15,25	10,75	7,78	0,96	6,50	0,39	2,47	0,01	6,81
1403	Cont. arrend. mercantil vigentes	2,16	0,27	0,00	0,00	2,96	2,75	5,17	0,00	4,84	0,16	5,36	0,05	2,88
1404	Contratos arrend. mercantil vencidos	0,00	0,00	0,00	0,00	0,00	0,00	1,66	0,00	0,00	0,00	0,00	0,01	0,45
1405	Cartera que no devenga intereses o ingresos	0,00	0,00	19,36	0,00	0,08	4,97	0,72	0,50	0,27	0,06	0,11	0,69	0,89
1406	Cartera reestructurada	0,11	0,00	0,00	0,00	0,00	0,01	0,11	0,00	0,04	0,00	0,00	0,00	0,04
1407	Cartera reestructurada vencida	0,00	0,00	0,00	0,00	0,00	0,06	0,07	0,00	0,00	0,21	0,12	0,41	0,06
1408	Préstamo subordinado	0,00	0,00	0,00	0,00	0,00	0,00	0,00	0,00	0,00	0,01	0,01	0,05	0,00

Anexo 125. Activos y Pasivos de Bancos Seleccionados a Mayo del 2004 en Miles de Dólares Norteamericanos.														
Código	CUENTA	Bolivariano	Citibank	Cofiec	Filanbanco	Guayaquil	Pacifico	Pichincha	Popular	Produbanco	Progreso	Solbanco	Unión	Promedio Bancos
1	Activo	538621.45	186120.56	18003.08	1.00	1010274.41	807864.80	2083537.50	790032.53	790519.13	999809.88	68295.61	118909.83	617665.82
2	Pasivo	487220.82	159594.57	6713.62	1.00	928689.66	661967.93	1882867.48	662900.78	702655.97	857995.72	44897.49	104731.31	541686.36
11	Fondos disponibles	148596.96	20954.84	2124.70	0.00	143658.86	181174.79	402908.25	233140.14	198572.60	87487.82	8563.34	106002.64	127765.41
12	Fondos interbancarios vendidos	0.00	0.00	0.00	0.00	500.00	0.00	0.00	491340.54	0.00	839418.91	46117.75	1528.26	114908.79
13	Inversiones	54144.46	111284.61	1475.86	0.00	284516.81	182954.84	493141.72	6666.99	148474.72	1042.36	6.67	0.00	106975.75
14	Cart. cred. y. cont. arrend. mercantil	294734.96	45574.20	11515.00	0.00	400165.16	234183.96	858638.80	11627.28	327267.51	7863.02	5511.21	3083.29	183347.03
15	Deudores por Aceptaciones	2897.63	387.63	0.00	0.00	5317.57	1153.31	2447.68	27693.88	1125.47	13477.31	3609.93	1.10	4842.63
16	Cuentas por Cobrar	9401.62	3467.32	203.34	0.00	44311.84	21581.75	49079.23	51.75	16052.31	6.09	1.77	0.00	12013.09
17	Bienes arrend. merc. y adj. por pago	3888.66	0.14	445.35	0.00	25277.83	21957.10	39954.17	0.00	1503.10	0.00	0.00	6028.91	8254.60
18	Activos Fijos	14092.55	1458.42	1898.53	0.00	68238.78	67125.02	91339.41	15843.17	16548.06	32337.64	2289.10	2000.17	26097.57
19	Otros Activos	10864.60	2993.42	340.29	0.00	38287.57	97734.03	146028.25	3668.77	80975.36	18176.74	2195.83	265.45	33460.86
21	Depositos a la Vista	434544.70	138786.38	3002.88	0.00	711555.89	544282.05	1625498.53	424.24	611447.76	17638.93	238.16	427.86	340653.95
22	Fondos Interbancarios Comprados	0.00	0.00	0.00	0.00	0.00	0.00	0.00	178791.35	0.00	4808.76	221.88	73907.40	21477.45
23	Obligaciones Inmediatas	8144.16	287.21	4.41	0.00	1545.82	30874.81	21582.45	14526.19	20220.04	50560.20	30628.70	0.00	52781.17
24	Depósitos a plazo	2897.63	387.63	0.00	0.00	5317.57	1153.31	2447.68	0.00	1125.47	365.74	0.00	852.45	1212.29
25	Aceptaciones en Circulación	12044.73	4344.25	1583.18	0.00	18233.33	18974.63	35258.99	80.96	12053.19	776.73	4.80	0.00	8612.90
26	Cuentas por pagar	15116.87	15026.05	2103.66	0.00	171524.05	35710.52	163369.23	0.00	36283.20	0.00	0.00	27352.33	38873.83
27	Cred. favor bcos y otras inst. financ.	7140.91	0.00	0.00	0.00	4.02	2674.42	0.00	162243.93	7.38	257755.55	7594.03	1199.43	36551.64
28	Valores en circ. y otras obligaciones	4868.01	0.00	0.00	0.00	15000.00	18830.75	17861.98	279817.00	9698.91	70842.56	6209.92	991.83	35343.41
29	Otros pasivos	2463.82	763.06	19.49	0.00	5508.99	9467.44	16848.62	27017.11	11820.03	247.24	0.00	0.00	6179.65
1401	Cartera de créditos por vencer	249488.97	43047.50	8100.40	0.00	204301.15	83925.46	542987.98	0.00	237636.30	0.00	0.00	1699.20	114265.58
1402	Créditos vencidos	32456.97	1846.82	0.00	0.00	163316.68	88896.93	159492.06	7655.35	49847.46	3870.88	1680.30	20.27	42173.56
1403	Cont. arrend. mercantil vigentes	12223.19	679.88	0.00	0.00	31614.64	24335.77	106911.34	0.00	37220.83	1320.08	3665.15	59.11	18169.16
1404	Contratos arrend. mercantil vencidos	0.00	0.00	0.00	0.00	0.00	0.00	34299.43	2.06	0.00	1.74	31.94	8.56	2861.98
1405	Cartera que no devenga intereses o ingresos	0.00	0.00	3414.61	0.00	851.85	36538.22	14176.78	3966.52	2329.04	547.52	35.65	785.70	5219.66
1406	Cartera reestructurada	565.83	0.00	0.00	0.00	45.89	36.17	2307.00	0.00	229.87	0.00	0.00	0.00	265.40
1407	Cartera reestructurada vencida	0.00	0.00	0.00	0.00	35.96	451.41	1464.21	5.89	4.02	2054.78	95.83	440.84	379.41
1408	Préstamo subordinado	0.00	0.00	0.00	0.00	0.00	0.00	0.00	7.45	0.00	68.02	2.34	69.61	12.29
Anexo 126. Activos y Pasivos de Bancos Seleccionados a Mayo del 2004 en Porcentajes.														
Código	CUENTA	Bolivariano	Citibank	Cofiec	Filanbanco	Guayaquil	Pacifico	Pichincha	Popular	Produbanco	Progreso	Solbanco	Unión	Promedio Bancos
1	Activo	100.00	100.00	100.00	100.00	100.00	100.00	100.00	100.00	100.00	100.00	100.00	100.00	100.00
2	Pasivo	100.00	100.00	100.00	100.00	100.00	100.00	100.00	100.00	100.00	100.00	100.00	100.00	100.00
11	Fondos disponibles	27.59	11.26	11.80	0.00	14.22	22.43	19.34	29.51	25.12	8.75	12.54	89.15	20.69
12	Fondos interbancarios vendidos	0.00	0.00	0.00	0.00	0.05	0.00	0.00	62.19	0.00	83.96	67.53	1.29	18.60
13	Inversiones	10.05	59.79	8.20	0.00	28.16	22.65	23.67	0.84	18.78	0.10	0.01	0.00	17.32
14	Cart. cred. y. cont. arrend. mercantil	54.72	24.49	63.96	0.00	39.61	28.99	41.21	1.47	41.40	0.79	8.07	2.59	29.68
15	Deudores por Aceptaciones	0.54	0.21	0.00	0.00	0.53	0.14	0.12	3.51	0.14	1.35	5.29	0.00	0.78
16	Cuentas por Cobrar	1.75	1.86	1.13	0.00	4.39	2.67	2.36	0.01	2.03	0.00	0.00	0.00	1.94
17	Bienes arrend. merc. y adj. por pago	0.72	0.00	2.47	0.00	2.50	2.72	1.92	0.00	0.19	0.00	0.00	5.07	1.34
18	Activos Fijos	2.62	0.78	10.55	0.00	6.75	8.31	4.38	2.01	2.09	3.23	3.35	1.68	4.23
19	Otros Activos	2.02	1.61	1.89	0.00	3.79	12.10	7.01	0.46	10.24	1.82	3.22	0.22	5.42
21	Depositos a la Vista	89.19	86.96	44.73	0.00	76.62	82.22	86.33	0.06	87.02	2.06	0.53	0.41	62.89
22	Fondos Interbancarios Comprados	0.00	0.00	0.00	0.00	0.00	0.00	0.00	26.97	0.00	0.56	0.49	70.57	3.96
23	Obligaciones Inmediatas	1.67	0.18	0.07	0.00	0.17	4.66	1.15	2.19	2.88	58.82	68.22	0.00	9.74
24	Depósitos a plazo	0.59	0.24	0.00	0.00	0.57	0.17	0.13	0.00	0.16	0.04	0.00	0.81	0.22
25	Aceptaciones en Circulación	2.47	2.72	23.58	0.00	1.96	2.87	1.87	0.01	1.72	0.09	0.01	0.00	1.59
26	Cuentas por pagar	3.10	9.42	31.33	0.00	18.47	5.39	8.68	0.00	5.16	0.00	0.00	26.12	7.18
27	Cred. favor bcos y otras inst. financ.	1.47	0.00	0.00	0.00	0.00	0.40	0.00	24.47	0.00	30.04	16.91	1.15	6.75
28	Valores en circ. y otras obligaciones	1.00	0.00	0.00	0.00	1.62	2.84	0.95	42.21	1.38	8.26	13.83	0.95	6.52
29	Otros pasivos	0.51	0.48	0.29	0.00	0.59	1.43	0.89	4.08	1.68	0.03	0.00	0.00	1.14
1401	Cartera de créditos por vencer	46.32	23.13	44.99	0.00	20.22	10.39	26.06	0.00	30.06	0.00	0.00	1.43	18.50
1402	Créditos vencidos	6.03	0.99	0.00	0.00	16.17	11.00	7.51	0.97	6.31	0.39	2.46	0.02	6.83
1403	Cont. arrend. mercantil vigentes	2.27	0.37	0.00	0.00	3.13	3.01	5.13	0.00	4.71	0.13	5.37	0.05	2.94
1404	Contratos arrend. mercantil vencidos	0.00	0.00	0.00	0.00	0.00	0.00	1.65	0.00	0.00	0.00	0.05	0.01	0.46
1405	Cartera que no devenga intereses o ingresos	0.00	0.00	18.97	0.00	0.08	4.52	0.68	0.50	0.29	0.05	0.05	0.66	0.85
1406	Cartera reestructurada	0.11	0.00	0.00	0.00	0.00	0.00	0.11	0.00	0.03	0.00	0.00	0.00	0.04
1407	Cartera reestructurada vencida	0.00	0.00	0.00	0.00	0.00	0.06	0.07	0.00	0.00	0.21	0.14	0.37	0.06
1408	Préstamo subordinado	0.00	0.00	0.00	0.00	0.00	0.00	0.00	0.00	0.00	0.01	0.00	0.06	0.00

## Anexo 127. Activos y Pasivos de Bancos Seleccionados a Junio del 2004 en Miles de Dólares Norteamericanos.

Código	CUENTA	Bolivariano	Citibank	Cofec	Filanbanco	Guayaquil	Pacifico	Pichincha	Popular	Prodebanco	Progreso	Solbanco	Unión	Promedio Bancos
1	Activo	577348,98	174430,73	18717,89	1,00	991694,41	841940,78	2077119,98	790174,40	763920,38	995583,92	68106,58	119118,91	618179,83
2	Pasivo	523620,27	146552,27	7488,00	1,00	907213,64	692693,49	1872198,98	662878,03	673459,33	858955,11	44860,55	104818,25	541228,24
11	Fondos disponibles	184992,35	16705,72	2542,66	0,00	138071,37	197310,81	368844,59	233199,51	159400,96	84905,60	8479,01	106118,24	125047,23
12	Fondos interbancarios vendidos	0,00	0,00	0,00	0,00	2200,00	0,00	0,00	491344,10	0,00	840469,72	46087,48	2270,33	115197,64
13	Inversiones	50945,32	99720,11	1450,55	0,00	253445,24	185099,20	497016,75	6577,48	145782,67	245,65	26,23	0,00	103359,10
14	Cart. cred. y. cont. arrend. mercantil	300772,68	52236,97	11836,59	0,00	411847,54	253021,66	881726,58	11641,03	348871,12	7659,13	5512,73	3095,71	190685,15
15	Deudores por Aceptaciones	3452,76	857,33	0,00	0,00	6051,87	836,27	2452,93	27807,78	1253,80	12607,98	3601,25	34,72	4913,06
16	Cuentas por Cobrar	9575,29	504,04	239,51	0,00	47914,07	21449,15	42915,74	50,40	9087,29	6,04	1,75	0,00	10978,61
17	Bienes arrend. merc. y adj. por pago	3592,02	0,00	431,78	0,00	26076,37	22151,54	44700,14	0,00	1216,30	0,00	0,00	5373,57	8628,48
18	Activos Fijos	14051,45	1420,86	1883,96	0,00	68154,26	66905,97	90944,70	15885,88	16457,02	32230,16	2289,86	1966,13	26015,85
19	Otros Activos	9967,11	2985,71	332,83	0,00	37933,88	95166,18	148522,56	3668,23	81851,22	17459,64	2108,27	260,21	33354,64
21	Depositos a la Vista	468438,87	133270,84	3529,00	0,00	709753,58	572430,28	1608953,49	417,89	585329,20	17502,60	232,11	395,27	341687,76
22	Fondos Interbancarios Comprados	0,00	3500,00	0,00	0,00	0,00	0,00	0,00	178791,85	0,00	4853,54	219,54	73874,80	21769,98
23	Obligaciones Inmediatas	7346,29	291,12	212,66	0,00	2320,64	33671,99	18327,92	14526,18	21414,56	504868,64	30624,70	0,00	52800,39
24	Depósitos a plazo	3452,76	857,33	0,00	0,00	6051,87	836,27	2452,93	0,00	1253,80	365,74	0,00	847,45	1343,18
25	Aceptaciones en Circulación	12079,83	4081,12	1174,04	0,00	19208,12	21234,12	33855,68	80,96	11905,24	776,33	4,80	0,00	8700,02
26	Cuentas por pagar	18528,81	3677,90	2555,91	0,00	149966,69	34857,96	149199,94	0,00	31946,22	0,00	0,00	27461,88	34848,86
27	Cred. favor bcos y otras inst. financ.	7078,06	0,00	0,00	0,00	4,02	2635,32	0,00	162227,03	0,22	259462,18	7572,56	1342,29	36693,47
28	Valores en circ. y otras obligaciones	4871,06	0,00	0,00	0,00	15000,00	18830,75	42861,98	279817,01	9706,42	70889,86	6206,83	896,56	37423,37
29	Otros pasivos	1824,59	873,96	16,39	0,00	4908,73	8196,80	16556,04	27017,11	11903,67	236,23	0,00	0,00	5961,13
1401	Cartera de créditos por vencer	254592,61	49604,93	8450,37	0,00	209493,23	91303,82	557056,76	0,00	257784,93	0,00	0,00	1695,27	119165,16
1402	Créditos vencidos	32853,68	1890,81	0,00	0,00	169523,03	95525,03	159655,55	7675,81	51156,44	3870,74	1678,59	14,71	43653,70
1403	Cont. arrend. mercantil vigentes	12716,76	741,23	0,00	0,00	31929,14	30042,73	111706,09	0,00	37296,74	1034,61	3662,75	73,29	19100,28
1404	Contratos arrend. mercantil vencidos	0,00	0,00	0,00	0,00	0,00	0,00	36433,49	0,11	0,00	2,73	26,06	7,56	3039,16
1405	Cartera que no devenga intereses o ingresos	0,00	0,00	3386,22	0,00	820,09	35992,97	13497,95	3956,52	2396,91	546,98	41,86	794,54	5094,50
1406	Cartera reestructurada	609,63	0,00	0,00	0,00	46,71	17,95	1864,94	0,00	232,38	0,00	0,00	0,00	230,97
1407	Cartera reestructurada vencida	0,00	0,00	0,00	0,00	35,34	438,17	1511,80	1,37	3,73	2143,75	95,68	438,34	389,10
1408	Préstamo subordinado	0,00	0,00	0,00	0,00	0,00	0,00	0,00	7,22	0,00	60,33	7,79	72,00	12,28

## Anexo 128. Activos y Pasivos de Bancos Seleccionados a Junio del 2004 en Porcentajes.

Código	CUENTA	Bolivariano	Citibank	Cofec	Filanbanco	Guayaquil	Pacifico	Pichincha	Popular	Prodebanco	Progreso	Solbanco	Unión	Promedio Bancos
1	Activo	100,00	100,00	100,00	100,00	100,00	100,00	100,00	100,00	100,00	100,00	100,00	100,00	100,00
2	Pasivo	100,00	100,00	100,00	100,00	100,00	100,00	100,00	100,00	100,00	100,00	100,00	100,00	100,00
11	Fondos disponibles	32,04	9,58	13,58	0,00	13,92	23,44	17,76	29,51	20,87	8,53	12,45	89,09	20,23
12	Fondos interbancarios vendidos	0,00	0,00	0,00	0,00	0,22	0,00	0,00	62,18	0,00	84,42	67,67	1,91	18,63
13	Inversiones	8,82	57,17	7,75	0,00	25,56	21,98	23,93	0,83	19,08	0,02	0,04	0,00	16,72
14	Cart. cred. y. cont. arrend. mercantil	52,10	29,95	63,24	0,00	41,53	30,05	42,45	1,47	45,67	0,77	8,09	2,60	30,85
15	Deudores por Aceptaciones	0,60	0,49	0,00	0,00	0,61	0,10	0,12	3,52	0,16	1,27	5,29	0,03	0,79
16	Cuentas por Cobrar	1,66	0,29	1,28	0,00	4,83	2,55	2,07	0,01	1,19	0,00	0,00	0,00	1,78
17	Bienes arrend. merc. y adj. por pago	0,62	0,00	2,31	0,00	2,63	2,63	2,15	0,00	0,16	0,00	0,00	4,51	1,40
18	Activos Fijos	2,43	0,81	10,07	0,00	6,87	7,95	4,38	2,01	2,15	3,24	3,36	1,65	4,21
19	Otros Activos	1,73	1,71	1,78	0,00	3,83	11,30	7,15	0,46	10,71	1,75	3,10	0,22	5,40
21	Depositos a la Vista	89,46	90,94	47,13	0,00	78,23	82,64	85,94	0,06	86,91	2,04	0,52	0,38	63,13
22	Fondos Interbancarios Comprados	0,00	2,39	0,00	0,00	0,00	0,00	0,00	26,97	0,00	0,57	0,49	70,48	4,02
23	Obligaciones Inmediatas	1,40	0,20	2,84	0,00	0,26	4,86	0,98	2,19	3,18	58,78	68,27	0,00	9,76
24	Depósitos a plazo	0,66	0,58	0,00	0,00	0,67	0,12	0,13	0,00	0,19	0,04	0,00	0,81	0,25
25	Aceptaciones en Circulación	2,31	2,78	15,68	0,00	2,12	3,07	1,81	0,01	1,77	0,09	0,01	0,00	1,61
26	Cuentas por pagar	3,54	2,51	34,13	0,00	16,53	5,03	7,97	0,00	4,74	0,00	0,00	26,20	6,44
27	Cred. favor bcos y otras inst. financ.	1,35	0,00	0,00	0,00	0,00	0,38	0,00	24,47	0,00	30,21	16,88	1,28	6,78
28	Valores en circ. y otras obligaciones	0,93	0,00	0,00	0,00	1,65	2,72	2,29	42,21	1,44	8,25	13,84	0,86	6,91
29	Otros pasivos	0,35	0,60	0,22	0,00	0,54	1,18	0,88	4,08	1,77	0,03	0,00	0,00	1,10
1401	Cartera de créditos por vencer	44,10	28,44	45,15	0,00	21,12	10,84	26,82	0,00	33,74	0,00	0,00	1,42	19,28
1402	Créditos vencidos	5,69	1,08	0,00	0,00	17,09	11,35	7,69	0,97	6,70	0,39	2,46	0,01	7,06
1403	Cont. arrend. mercantil vigentes	2,20	0,42	0,00	0,00	3,22	3,57	5,38	0,00	4,88	0,10	5,38	0,06	3,09
1404	Contratos arrend. mercantil vencidos	0,00	0,00	0,00	0,00	0,00	0,00	1,75	0,00	0,00	0,00	0,04	0,01	0,49
1405	Cartera que no devenga intereses o ingresos	0,00	0,00	18,09	0,00	0,08	4,24	0,65	0,50	0,31	0,05	0,06	0,67	0,82
1406	Cartera reestructurada	0,11	0,00	0,00	0,00	0,00	0,00	0,09	0,00	0,03	0,00	0,00	0,00	0,04
1407	Cartera reestructurada vencida	0,00	0,00	0,00	0,00	0,00	0,05	0,07	0,00	0,00	0,22	0,14	0,37	0,06
1408	Préstamo subordinado	0,00	0,00	0,00	0,00	0,00	0,00	0,00	0,00	0,00	0,01	0,01	0,06	0,00



Anexo 129. Activos y Pasivos de Bancos Seleccionados a Julio del 2004 en Miles de Dólares Norteamericanos.														
Código	CUENTA	Bolivariano	Citibank	Cofec	Filanbanco	Guayaquil	Pacifico	Pichincha	Popular	Produbanco	Progreso	Solbanco	Unión	Promedio Bancos
1	Activo	608219,78	164379,14	17970,23	1,00	1018164,86	837458,94	2057972,22	790952,20	779757,83	997160,01	68760,13	119374,21	621680,88
2	Pasivo	556371,21	137488,04	6874,65	1,00	934646,18	684772,33	1870724,10	663787,64	689210,49	859327,67	45584,25	105180,30	546163,99
11	Fondos disponibles	197484,65	13108,40	1751,65	0,00	151027,27	122088,93	358901,48	233123,29	185311,69	84979,27	8459,40	106470,63	121892,22
12	Fondos interbancarios vendidos	0,00	0,00	0,00	0,00	300,00	0,00	0,00	492265,79	0,00	840915,40	46821,33	2030,30	115194,40
13	Inversiones	51148,95	94345,87	1637,08	0,00	255603,19	234261,66	490056,69	6492,05	129390,18	271,77	49,56	0,00	105271,58
14	Cart. cred. y. cont. arrend. mercantil	306380,54	51426,51	11712,75	0,00	424779,93	271208,85	871523,77	11647,82	354427,50	8569,24	5461,99	3054,15	193349,42
15	Deudores por Aceptaciones	15982,69	639,65	0,00	0,00	8648,70	1073,62	2160,94	27782,23	647,55	13395,16	3696,84	1,07	6169,04
16	Cuentas por Cobrar	8618,90	542,68	235,34	0,00	46526,04	22432,44	44624,22	53,39	9957,68	6,00	1,73	0,00	11083,20
17	Bienes arrend. merc. y adj. por pago	3476,05	0,00	418,21	0,00	24893,44	21719,70	43899,25	0,00	1354,48	0,00	0,00	5631,56	8449,39
18	Activos Fijos	14023,66	1452,91	1866,13	0,00	68331,50	66595,10	90607,51	15919,70	16217,81	32234,13	2248,26	1932,09	25952,40
19	Otros Activos	11104,34	2863,14	349,06	0,00	38054,79	98078,64	156196,38	3667,92	82450,93	16789,03	2021,02	254,41	34319,14
21	Depositos a la Vista	484943,54	126600,56	3090,01	0,00	736670,30	569063,06	1597465,29	411,33	613083,92	17457,20	225,91	404,94	345784,67
22	Fondos Interbancarios Comprados	0,00	0,00	0,00	0,00	0,00	0,00	0,00	178796,67	0,00	4825,97	216,07	73874,77	21476,12
23	Obligaciones Inmediatas	10161,11	319,66	6,14	0,00	2851,79	36088,27	25370,32	14526,18	26136,69	503336,76	30624,70	0,00	54118,47
24	Depósitos a plazo	15982,69	639,65	0,00	0,00	8648,70	1073,62	2160,94	0,00	647,55	365,74	0,00	847,45	2530,53
25	Aceptaciones en Circulación	13204,45	4185,07	1167,91	0,00	23111,68	13805,18	31722,77	80,89	10007,65	757,83	4,80	0,00	8170,69
26	Cuentas por pagar	18005,10	5285,21	2591,40	0,00	144562,51	33425,22	153558,73	0,00	22566,98	0,00	0,00	27889,74	33999,41
27	Cred. favor bcos y otras inst. financ.	6975,51	0,00	0,00	0,00	4,02	2708,05	0,00	163158,19	0,11	261585,04	8305,93	1342,29	37006,60
28	Valores en circ. y otras obligaciones	4874,20	0,00	0,00	0,00	15000,00	18390,75	42861,98	279797,26	9714,18	70839,37	6206,83	821,11	37412,14
29	Otros pasivos	2224,60	457,90	19,20	0,00	3797,17	9778,18	17584,06	27017,11	7053,41	159,76	0,00	0,00	5674,28
1401	Cartera de créditos por vencer	259882,19	48770,67	8344,44	0,00	215210,03	93260,87	537308,20	0,00	263190,01	0,00	0,00	1695,27	118971,81
1402	Créditos vencidos	33072,20	1814,57	0,00	0,00	176473,43	103591,43	166196,90	7686,16	52857,99	3870,91	1679,06	21,69	45605,36
1403	Cont. arrend. mercantil vigentes	12791,14	841,26	0,00	0,00	32207,67	36377,95	114777,73	0,00	37714,10	1014,82	3624,59	49,26	19949,29
1404	Contratos arrend. mercantil vencidos	0,00	0,00	0,00	0,00	0,00	0,00	38002,78	0,00	0,00	9,40	27,50	23,28	3171,91
1405	Cartera que no devenga intereses o ingresos	0,00	0,00	3368,31	0,00	807,75	37587,30	13113,70	3956,52	384,42	429,80	36,78	785,44	5039,17
1406	Cartera reestructurada	635,02	0,00	0,00	0,00	46,33	36,44	1709,03	0,00	252,41	0,00	0,00	0,00	223,27
1407	Cartera reestructurada vencida	0,00	0,00	0,00	0,00	34,71	354,86	422,42	3,93	3,57	3186,09	90,60	404,35	375,04
1408	Préstamo subordinado	0,00	0,00	0,00	0,00	0,00	0,00	0,00	1,21	25,00	58,22	3,46	74,86	13,56

Anexo 130. Activos y Pasivos de Bancos Seleccionados a Julio del 2004 en Porcentajes.														
Código	CUENTA	Bolivariano	Citibank	Cofec	Filanbanco	Guayaquil	Pacifico	Pichincha	Popular	Produbanco	Progreso	Solbanco	Unión	Promedio Bancos
1	Activo	100,00	100,00	100,00	100,00	100,00	100,00	100,00	100,00	100,00	100,00	100,00	100,00	100,00
2	Pasivo	100,00	100,00	100,00	100,00	100,00	100,00	100,00	100,00	100,00	100,00	100,00	100,00	100,00
11	Fondos disponibles	32,47	7,97	9,75	0,00	14,83	14,58	17,44	29,47	23,77	8,52	12,30	89,19	19,61
12	Fondos interbancarios vendidos	0,00	0,00	0,00	0,00	0,03	0,00	0,00	62,24	0,00	84,33	68,09	1,70	18,53
13	Inversiones	8,41	57,40	9,11	0,00	25,10	27,97	23,81	0,82	16,59	0,03	0,07	0,00	16,93
14	Cart. cred. y. cont. arrend. mercantil	50,37	31,29	65,18	0,00	41,72	32,38	42,35	1,47	45,45	0,86	7,94	2,56	31,10
15	Deudores por Aceptaciones	2,63	0,39	0,00	0,00	0,85	0,13	0,11	3,51	0,08	1,34	5,38	0,00	0,99
16	Cuentas por Cobrar	1,42	0,33	1,31	0,00	4,57	2,68	2,17	0,01	1,28	0,00	0,00	0,00	1,78
17	Bienes arrend. merc. y adj. por pago	0,57	0,00	2,33	0,00	2,44	2,59	2,13	0,00	0,17	0,00	0,00	4,72	1,36
18	Activos Fijos	2,31	0,88	10,38	0,00	6,71	7,95	4,40	2,01	2,08	3,23	3,27	1,62	4,17
19	Otros Activos	1,83	1,74	1,94	0,00	3,74	11,71	7,59	0,46	10,57	1,68	2,94	0,21	5,52
21	Depositos a la Vista	87,16	92,08	44,95	0,00	78,82	83,10	85,39	0,06	88,95	2,03	0,50	0,38	63,31
22	Fondos Interbancarios Comprados	0,00	0,00	0,00	0,00	0,00	0,00	0,00	26,94	0,00	0,56	0,47	70,24	3,93
23	Obligaciones Inmediatas	1,83	0,23	0,09	0,00	0,31	5,27	1,36	2,19	3,79	58,57	67,18	0,00	9,91
24	Depósitos a plazo	2,87	0,47	0,00	0,00	0,93	0,16	0,12	0,00	0,09	0,04	0,00	0,81	0,46
25	Aceptaciones en Circulación	2,37	3,04	16,99	0,00	2,47	2,02	1,70	0,01	1,45	0,09	0,01	0,00	1,50
26	Cuentas por pagar	3,24	3,84	37,69	0,00	15,47	4,88	8,21	0,00	3,27	0,00	0,00	26,52	6,22
27	Cred. favor bcos y otras inst. financ.	1,25	0,00	0,00	0,00	0,00	0,40	0,00	24,58	0,00	30,44	18,22	1,28	6,78
28	Valores en circ. y otras obligaciones	0,88	0,00	0,00	0,00	1,60	2,75	2,29	42,15	1,41	8,24	13,62	0,78	6,85
29	Otros pasivos	0,40	0,33	0,28	0,00	0,41	1,43	0,94	4,07	1,02	0,02	0,00	0,00	1,04
1401	Cartera de créditos por vencer	42,73	29,67	46,43	0,00	21,14	11,14	26,11	0,00	33,75	0,00	0,00	1,42	19,14
1402	Créditos vencidos	5,44	1,10	0,00	0,00	17,33	12,37	8,08	0,97	6,78	0,39	2,44	0,02	7,34
1403	Cont. arrend. mercantil vigentes	2,10	0,51	0,00	0,00	3,16	4,34	5,58	0,00	4,84	0,10	5,27	0,04	3,21
1404	Contratos arrend. mercantil vencidos	0,00	0,00	0,00	0,00	0,00	0,00	1,85	0,00	0,00	0,00	0,04	0,02	0,51
1405	Cartera que no devenga intereses o ingresos	0,00	0,00	18,74	0,00	0,08	4,49	0,64	0,50	0,05	0,04	0,05	0,66	0,81
1406	Cartera reestructurada	0,10	0,00	0,00	0,00	0,00	0,00	0,08	0,00	0,03	0,00	0,00	0,00	0,04
1407	Cartera reestructurada vencida	0,00	0,00	0,00	0,00	0,00	0,04	0,02	0,00	0,00	0,32	0,13	0,34	0,06
1408	Préstamo subordinado	0,00	0,00	0,00	0,00	0,00	0,00	0,00	0,00	0,00	0,01	0,01	0,06	0,00

Anexo 131. Activos y Pasivos de Bancos Seleccionados a Agosto del 2004 en Miles de Dólares Norteamericanos.														
Código	CUENTA	Bolivariano	Citibank	Cofec	Filanbanco	Guayaquil	Pacifico	Pichincha	Popular	Produbanco	Progreso	Solbanco	Unión	Promedio Bancos
1	Activo	596477.72	184440.57	16158.14	1.00	1016240.56	839228.33	2018574.42	793123.96	780531.26	1000317.66	65503.76	121712.96	619359.20
2	Pasivo	543624.67	157841.77	6593.45	1.00	934348.31	710630.37	1827237.97	664588.78	689603.06	861640.83	45686.72	106492.92	545690.82
11	Fondos disponibles	183852.91	16791.44	2531.15	0.00	183385.98	126626.83	241056.81	233693.40	199903.31	85287.99	8532.52	107833.57	115791.33
12	Fondos interbancarios vendidos	0.00	0.00	0.00	0.00	300.00	0.00	0.00	493182.36	0.00	843280.73	46929.55	1272.50	115413.76
13	Inversiones	54571.46	111465.85	1270.92	0.00	215895.52	236618.05	524340.05	7418.71	99450.37	283.98	29.90	0.00	104278.73
14	Cart. cred. y. cont. arrend. mercantil	305926.28	50280.45	9577.56	0.00	426868.83	267972.11	912655.05	11777.92	364911.45	8691.97	1943.81	2785.41	196949.24
15	Deudores por Aceptaciones	13736.60	700.24	0.00	0.00	7955.55	1046.34	1891.09	26889.83	401.18	13160.11	3820.68	1.06	5800.22
16	Cuentas por Cobrar	9004.40	683.61	170.65	0.00	49053.62	21669.43	45573.08	190.32	16333.37	5.97	1.71	0.00	11890.51
17	Bienes arrend. merc. y adj. por pago	3412.40	0.00	404.65	0.00	26924.31	22160.35	43631.50	0.00	1575.89	0.00	0.00	7673.11	8815.18
18	Activos Fijos	13862.57	1599.65	1847.86	0.00	68394.47	66333.88	90090.17	16308.68	15999.23	33488.48	2312.14	1898.04	26011.26
19	Otros Activos	12111.10	2919.34	355.34	0.00	37462.29	96801.34	159336.66	3662.74	81956.46	16118.43	1933.46	249.27	34408.87
21	Depositos a la Vista	476785.05	143137.03	3150.29	0.00	738824.77	605148.85	1634014.47	404.78	622347.40	17409.42	220.22	354.61	353483.07
22	Fondos Interbancarios Comprados	0.00	7300.00	0.00	0.00	0.00	0.00	0.00	178818.34	0.00	4821.59	214.41	73869.77	22085.34
23	Obligaciones Inmediatas	7334.63	293.43	11.69	0.00	1922.01	24551.86	19570.66	14526.16	18862.68	503308.10	30624.70	0.00	51750.49
24	Depósitos a plazo	13736.60	700.24	0.00	0.00	7955.55	1046.34	1891.09	0.00	401.18	365.74	0.00	847.45	2245.35
25	Aceptaciones en Circulación	13722.14	3979.82	1171.09	0.00	21914.59	15501.80	34258.28	80.82	10887.56	750.00	4.80	0.00	8522.58
26	Cuentas por pagar	18531.97	2163.33	2241.17	0.00	144726.53	34435.96	73707.94	0.00	20964.53	0.00	0.00	29359.69	27177.59
27	Cred. favor bcos y otras inst. financ.	6437.96	0.00	0.00	0.00	4.02	2845.95	0.00	163585.58	0.00	264071.19	8415.76	1342.29	37225.23
28	Valores en circ. y otras obligaciones	4877.35	0.00	0.00	0.00	15000.00	18830.75	42861.98	280155.99	9721.93	70795.02	6206.83	719.10	37430.75
29	Otros pasivos	2198.96	267.94	19.20	0.00	4000.83	8268.84	20933.54	27017.11	6417.77	119.76	0.00	0.00	5770.33
1401	Cartera de créditos por vencer	258688.18	47564.46	7628.78	0.00	211609.81	102033.00	566445.90	0.00	271859.29	0.00	0.00	1695.27	122293.56
1402	Créditos vencidos	33749.10	1837.49	0.00	0.00	182515.00	106768.22	169394.58	7816.70	55037.73	3870.91	1677.46	21.62	46890.73
1403	Cont. arrend. mercantil vigentes	12907.78	878.50	0.00	0.00	31856.21	41314.83	119555.85	0.00	37350.43	1148.53	119.12	1.54	20427.73
1404	Contratos arrend. mercantil vencidos	0.00	0.00	0.00	0.00	0.00	0.00	38972.87	0.00	10.00	6.82	31.21	18.52	3253.29
1405	Cartera que no devenga intereses o ingresos	0.00	0.00	1950.79	0.00	807.75	17447.50	16326.01	3956.52	378.04	432.40	37.90	771.62	3509.05
1406	Cartera reestructurada	581.23	0.00	0.00	0.00	45.95	17.91	1511.18	0.00	248.38	0.00	0.00	0.00	200.39
1407	Cartera reestructurada vencida	0.00	0.00	0.00	0.00	34.09	390.65	448.66	3.58	3.41	3168.95	74.72	217.33	361.78
1408	Préstamo subordinado	0.00	0.00	0.00	0.00	0.00	0.00	0.00	1.11	24.17	64.35	3.38	59.52	12.71

Anexo 132. Activos y Pasivos de Bancos Seleccionados a Agosto del 2004 en Porcentajes.														
Código	CUENTA	Bolivariano	Citibank	Cofec	Filanbanco	Guayaquil	Pacifico	Pichincha	Popular	Produbanco	Progreso	Solbanco	Unión	Promedio Bancos
1	Activo	100.00	100.00	100.00	100.00	100.00	100.00	100.00	100.00	100.00	100.00	100.00	100.00	100.00
2	Pasivo	100.00	100.00	100.00	100.00	100.00	100.00	100.00	100.00	100.00	100.00	100.00	100.00	100.00
11	Fondos disponibles	30.82	9.10	15.66	0.00	18.05	15.09	11.94	29.46	25.61	8.53	13.03	88.60	18.70
12	Fondos interbancarios vendidos	0.00	0.00	0.00	0.00	0.03	0.00	0.00	62.18	0.00	84.30	71.64	1.05	18.63
13	Inversiones	9.15	60.43	7.87	0.00	21.24	28.19	25.98	0.94	12.74	0.03	0.05	0.00	16.84
14	Cart. cred. y. cont. arrend. mercantil	51.29	27.26	59.27	0.00	42.00	31.93	45.21	1.49	46.75	0.87	2.97	2.29	31.80
15	Deudores por Aceptaciones	2.30	0.38	0.00	0.00	0.78	0.12	0.09	3.39	0.05	1.32	5.83	0.00	0.94
16	Cuentas por Cobrar	1.51	0.37	1.06	0.00	4.83	2.58	2.26	0.02	2.09	0.00	0.00	0.00	1.92
17	Bienes arrend. merc. y adj. por pago	0.57	0.00	2.50	0.00	2.65	2.64	2.16	0.00	0.20	0.00	0.00	6.30	1.42
18	Activos Fijos	2.32	0.87	11.44	0.00	6.73	7.90	4.46	2.06	2.05	3.35	3.53	1.56	4.20
19	Otros Activos	2.03	1.58	2.20	0.00	3.69	11.53	7.89	0.46	10.50	1.61	2.95	0.20	5.56
21	Depositos a la Vista	87.70	90.68	47.78	0.00	79.07	85.16	89.43	0.06	90.25	2.02	0.48	0.33	64.78
22	Fondos Interbancarios Comprados	0.00	4.62	0.00	0.00	0.00	0.00	0.00	26.91	0.00	0.56	0.47	69.37	4.05
23	Obligaciones Inmediatas	1.35	0.19	0.18	0.00	0.21	3.45	1.07	2.19	2.74	58.41	67.03	0.00	9.48
24	Depósitos a plazo	2.53	0.44	0.00	0.00	0.85	0.15	0.10	0.00	0.06	0.04	0.00	0.80	0.41
25	Aceptaciones en Circulación	2.52	2.52	17.76	0.00	2.35	2.18	1.87	0.01	1.58	0.09	0.01	0.00	1.56
26	Cuentas por pagar	3.41	1.37	33.99	0.00	15.49	4.85	4.03	0.00	3.04	0.00	0.00	27.57	4.98
27	Cred. favor bcos y otras inst. financ.	1.18	0.00	0.00	0.00	0.00	0.40	0.00	24.61	0.00	30.65	18.42	1.26	6.82
28	Valores en circ. y otras obligaciones	0.90	0.00	0.00	0.00	1.61	2.65	2.35	42.15	1.41	8.22	13.59	0.68	6.86
29	Otros pasivos	0.40	0.17	0.29	0.00	0.43	1.16	1.15	4.07	0.93	0.01	0.00	0.00	1.06
1401	Cartera de créditos por vencer	43.37	25.79	47.20	0.00	20.82	12.16	28.06	0.00	34.83	0.00	0.00	1.39	19.75
1402	Créditos vencidos	5.66	1.00	0.00	0.00	17.96	12.72	8.39	0.99	7.05	0.39	2.56	0.02	7.57
1403	Cont. arrend. mercantil vigentes	2.16	0.48	0.00	0.00	3.13	4.92	5.92	0.00	4.79	0.11	0.18	0.00	3.30
1404	Contratos arrend. mercantil vencidos	0.00	0.00	0.00	0.00	0.00	0.00	1.93	0.00	0.00	0.00	0.05	0.02	0.53
1405	Cartera que no devenga intereses o ingresos	0.00	0.00	12.07	0.00	0.08	2.08	0.81	0.50	0.05	0.04	0.06	0.63	0.57
1406	Cartera reestructurada	0.10	0.00	0.00	0.00	0.00	0.00	0.07	0.00	0.03	0.00	0.00	0.00	0.03
1407	Cartera reestructurada vencida	0.00	0.00	0.00	0.00	0.00	0.05	0.02	0.00	0.00	0.32	0.11	0.18	0.06
1408	Préstamo subordinado	0.00	0.00	0.00	0.00	0.00	0.00	0.00	0.00	0.00	0.01	0.01	0.05	0.00

Anexo 133. Activos y Pasivos de Bancos Seleccionados a Septiembre del 2004 en Miles de Dólares Norteamericanos.

Código	CUENTA	Bolivariano	Citibank	Cofec	Filanbanco	Guayaquil	Pacifico	Pichincha	Popular	Produbanco	Progreso	Solbanco	Unión	Promedio Bancos
1	Activo	623690,60	182076,35	17766,10	1,00	1070653,07	871591,79	1896129,00	798193,84	803718,08	998029,44	65571,96	121605,24	620752,21
2	Pasivo	568954,06	156879,29	8361,28	1,00	985362,25	744272,97	1703486,96	659923,69	709378,31	860923,89	45864,81	106362,03	545814,96
11	Fondos disponibles	209447,42	17461,99	3455,16	0,00	181325,12	172834,34	248633,19	233366,38	211115,46	84609,38	8476,85	107753,77	123206,75
12	Fondos interbancarios vendidos	0,00	0,00	0,00	0,00	3267,00	0,00	0,00	493716,32	0,00	842615,53	47112,18	1088,95	115650,00
13	Inversiones	53864,25	109794,21	2365,30	0,00	258101,31	220208,57	398925,48	6558,41	104356,92	317,16	34,93	0,00	96210,54
14	Cart. cred. y. cont. arrend. mercantil	314039,83	49289,55	9201,63	0,00	437102,11	269554,36	917385,78	11854,98	378172,77	8381,06	1934,64	2687,20	199966,99
15	Deudores por Aceptaciones	8478,99	403,80	0,00	0,00	8947,64	1604,28	491,16	26893,72	511,71	13002,27	3827,87	1,05	5346,87
16	Cuentas por Cobrar	8807,76	711,79	138,05	0,00	47795,39	24411,04	42739,34	190,06	12920,03	5,93	1,69	0,00	11476,76
17	Bienes arrend. merc. y adj. por pago	3296,47	0,00	391,08	0,00	26680,56	21630,51	41624,24	0,00	1557,22	0,00	0,00	7966,53	8595,55
18	Activos Fijos	13730,74	1648,83	1832,50	0,00	68512,84	66067,42	89694,46	21951,22	15795,28	33707,80	2337,90	1864,00	26428,58
19	Otros Activos	12025,14	2786,19	382,38	0,00	38921,11	95281,28	156633,34	3662,74	79288,69	15390,31	1845,90	243,76	33670,07
21	Depositos a la Vista	506012,25	143595,84	5149,56	0,00	774936,56	631201,79	1356809,10	398,46	639301,95	17362,70	214,62	303,54	339607,20
22	Fondos Interbancarios Comprados	0,00	6800,00	0,00	0,00	0,00	0,00	0,00	173711,76	0,00	4823,20	213,95	73869,77	21618,22
23	Obligaciones Inmediatas	7557,54	248,04	10,40	0,00	2932,22	33955,38	21041,61	14526,19	21556,01	503307,54	30624,70	0,00	52979,97
24	Depósitos a plazo	8478,99	403,80	0,00	0,00	8947,64	1604,28	491,16	0,00	511,71	365,74	0,00	847,45	1804,23
25	Aceptaciones en Circulación	15123,41	4120,81	1179,04	0,00	20716,74	15029,08	31634,42	81,03	11137,52	724,80	4,80	0,00	8312,64
26	Cuentas por pagar	17778,01	1337,73	2001,43	0,00	158197,14	33466,40	223924,03	0,00	22342,94	0,00	0,00	29375,57	40701,94
27	Cred. favor bcos y otras inst. financ.	6336,79	0,00	0,00	0,00	4,02	2845,95	0,00	165687,89	0,00	263577,97	8800,92	1342,29	37366,32
28	Valores en circ. y otras obligaciones	4880,40	0,00	0,00	0,00	15000,00	18330,75	49254,64	278510,26	9729,44	70732,18	6205,82	623,41	37813,91
29	Otros pasivos	2786,69	373,07	20,86	0,00	4627,94	7339,34	20332,00	27017,11	4798,74	29,76	0,00	0,00	5610,46
1401	Cartera de créditos por vencer	265561,65	46367,70	8153,85	0,00	214653,17	97315,84	570039,09	0,00	280436,46	0,00	0,00	1695,27	123685,17
1402	Créditos vencidos	34231,67	2049,08	0,00	0,00	189147,85	106083,90	173973,97	7893,85	57293,14	3877,55	1675,94	21,75	48020,72
1403	Cont. arrend. mercantil vigentes	13677,48	872,78	0,00	0,00	32498,74	48659,30	115398,94	0,00	38313,87	1086,01	119,12	1,03	20885,61
1404	Contratos arrend. mercantil vencidos	0,00	0,00	0,00	0,00	0,00	0,00	39725,15	0,00	0,00	6,82	24,63	2,11	3313,23
1405	Cartera que no devenga intereses o ingresos	0,00	0,00	1047,78	0,00	763,65	17066,88	16426,49	3956,52	1842,89	452,16	37,11	701,71	3524,60
1406	Cartera reestructurada	569,03	0,00	0,00	0,00	5,25	33,23	1053,89	0,00	259,90	0,00	0,00	0,00	160,11
1407	Cartera reestructurada vencida	0,00	0,00	0,00	0,00	33,45	395,21	769,26	3,59	3,25	2904,80	74,57	204,08	365,68
1408	Préstamo subordinado	0,00	0,00	0,00	0,00	0,00	0,00	0,00	1,02	23,25	53,72	3,28	61,24	11,88

Anexo 134. Activos y Pasivos de Bancos Seleccionados a Septiembre del 2004 en Porcentajes.

Código	CUENTA	Bolivariano	Citibank	Cofec	Filanbanco	Guayaquil	Pacifico	Pichincha	Popular	Produbanco	Progreso	Solbanco	Unión	Promedio Bancos
1	Activo	100,00	100,00	100,00	100,00	100,00	100,00	100,00	100,00	100,00	100,00	100,00	100,00	100,00
2	Pasivo	100,00	100,00	100,00	100,00	100,00	100,00	100,00	100,00	100,00	100,00	100,00	100,00	100,00
11	Fondos disponibles	33,58	9,59	19,45	0,00	16,94	19,83	13,11	29,24	26,27	8,48	12,93	88,61	19,85
12	Fondos interbancarios vendidos	0,00	0,00	0,00	0,00	0,31	0,00	0,00	61,85	0,00	84,43	71,85	0,90	18,63
13	Inversiones	8,64	60,30	13,31	0,00	24,11	25,27	21,04	0,82	12,98	0,03	0,05	0,00	15,50
14	Cart. cred. y. cont. arrend. mercantil	50,35	27,07	51,79	0,00	40,83	30,93	48,38	1,49	47,05	0,84	2,95	2,21	32,21
15	Deudores por Aceptaciones	1,36	0,22	0,00	0,00	0,84	0,18	0,03	3,37	0,06	1,30	5,84	0,00	0,86
16	Cuentas por Cobrar	1,41	0,39	0,78	0,00	4,46	2,80	2,25	0,02	1,61	0,00	0,00	0,00	1,85
17	Bienes arrend. merc. y adj. por pago	0,53	0,00	2,20	0,00	2,49	2,48	2,20	0,00	0,19	0,00	0,00	6,55	1,38
18	Activos Fijos	2,20	0,91	10,31	0,00	6,40	7,58	4,73	2,75	1,97	3,38	3,57	1,53	4,26
19	Otros Activos	1,93	1,52	2,15	0,00	3,64	10,93	8,26	0,46	9,87	1,54	2,82	0,20	5,46
21	Depositos a la Vista	88,94	91,53	61,59	0,00	78,64	84,81	79,65	0,06	90,12	2,02	0,47	0,29	62,22
22	Fondos Interbancarios Comprados	0,00	4,33	0,00	0,00	0,00	0,00	0,00	26,32	0,00	0,56	0,47	69,45	3,96
23	Obligaciones Inmediatas	1,33	0,16	0,12	0,00	0,30	4,56	1,24	2,20	3,04	58,46	66,77	0,00	9,71
24	Depósitos a plazo	1,49	0,26	0,00	0,00	0,91	0,22	0,03	0,00	0,07	0,04	0,00	0,80	0,33
25	Aceptaciones en Circulación	2,66	2,63	14,10	0,00	2,10	2,02	1,86	0,01	1,57	0,08	0,01	0,00	1,52
26	Cuentas por pagar	3,12	0,85	23,94	0,00	16,05	4,50	13,15	0,00	3,15	0,00	0,00	27,62	7,46
27	Cred. favor bcos y otras inst. financ.	1,11	0,00	0,00	0,00	0,00	0,38	0,00	25,11	0,00	30,62	18,75	1,26	6,85
28	Valores en circ. y otras obligaciones	0,86	0,00	0,00	0,00	1,52	2,53	2,89	42,20	1,37	8,22	13,53	0,59	6,93
29	Otros pasivos	0,49	0,24	0,25	0,00	0,47	0,99	1,19	4,09	0,68	0,00	0,00	0,00	1,03
1401	Cartera de créditos por vencer	42,58	25,47	45,90	0,00	20,05	11,17	30,06	0,00	34,89	0,00	0,00	1,39	19,93
1402	Créditos vencidos	5,49	1,13	0,00	0,00	17,67	12,17	9,18	0,99	7,13	0,39	2,56	0,02	7,74
1403	Cont. arrend. mercantil vigentes	2,19	0,48	0,00	0,00	3,04	5,58	6,09	0,00	4,77	0,11	0,18	0,00	3,36
1404	Contratos arrend. mercantil vencidos	0,00	0,00	0,00	0,00	0,00	0,00	2,10	0,00	0,00	0,00	0,04	0,00	0,53
1405	Cartera que no devenga intereses o ingresos	0,00	0,00	5,90	0,00	0,07	1,96	0,87	0,50	0,23	0,05	0,06	0,58	0,57
1406	Cartera reestructurada	0,09	0,00	0,00	0,00	0,00	0,00	0,06	0,00	0,03	0,00	0,00	0,00	0,03
1407	Cartera reestructurada vencida	0,00	0,00	0,00	0,00	0,00	0,05	0,04	0,00	0,00	0,29	0,11	0,17	0,06
1408	Préstamo subordinado	0,00	0,00	0,00	0,00	0,00	0,00	0,00	0,00	0,00	0,01	0,01	0,05	0,00

Anexo 135. Activos y Pasivos de Bancos Seleccionados a Octubre del 2004 en Miles de Dólares Norteamericanos.														
Código	CUENTA	Bolivariano	Citibank	Cofiec	Filanbanco	Guayaquil	Pacifico	Pichincha	Popular	Produbanco	Progreso	Solbanco	Unión	Promedio Bancos
1	Activo	625230.32	183916.53	17335.54	1.00	1069769.57	880638.78	1938136.68	798232.33	820883.24	1002503.01	65551.74	120915.55	626926.19
2	Pasivo	570665.66	158049.88	7956.54	1.00	983215.80	746621.86	1746313.65	660338.83	724737.15	861892.80	45959.11	106255.55	551017.32
11	Fondos disponibles	200597.38	19281.08	2599.46	0.00	180813.35	161352.63	388993.14	233336.89	189187.78	86561.46	8439.78	107640.80	131566.98
12	Fondos interbancarios vendidos	0.00	0.00	0.00	0.00	267.00	0.00	0.00	494068.27	0.00	843395.92	47214.13	240.75	115432.17
13	Inversiones	54354.66	99650.77	2283.08	0.00	263376.12	231156.47	276729.98	6427.05	116473.10	151.48	14.33	0.00	87551.42
14	Cart. cred. y. cont. arrend. mercantil	322080.55	59066.08	9713.64	0.00	443406.87	277884.29	935123.58	11858.38	400399.82	8351.79	1878.96	2718.14	206040.17
15	Deudores por Aceptaciones	6892.48	495.96	0.00	0.00	11551.02	3983.71	6135.25	26910.12	637.93	15613.34	3866.75	1.04	6340.63
16	Cuentas por Cobrar	10504.29	705.25	155.69	0.00	45866.53	21626.99	42035.54	177.11	15190.91	5.90	1.67	0.00	11355.82
17	Bienes arrend. merc. y adj. por pago	4006.42	0.00	377.52	0.00	18937.89	24263.83	41501.94	0.00	3210.08	0.00	0.00	8246.91	8378.72
18	Activos Fijos	14143.74	1620.39	1815.05	0.00	68475.30	65825.04	89000.96	21791.80	15723.93	33571.17	2377.78	1830.18	26347.95
19	Otros Activos	12850.81	3096.99	391.10	0.00	37075.50	94545.81	158616.29	3662.70	80059.69	14851.95	1758.35	237.74	33912.24
21	Depositos a la Vista	503646.44	147240.13	4056.58	0.00	782208.86	626181.46	1415588.94	391.94	644348.17	17317.03	208.52	310.02	345105.67
22	Fondos Interbancarios Comprados	0.00	4100.00	0.00	0.00	0.00	0.00	0.00	173976.16	0.00	5050.59	212.39	73484.50	21401.97
23	Obligaciones Inmediatas	11842.59	266.03	13.68	0.00	2996.08	37736.98	22512.91	14523.58	24995.38	502965.46	30624.70	0.00	54039.78
24	Depósitos a plazo	6892.48	495.96	0.00	0.00	11551.02	3983.71	6135.25	0.00	637.93	365.74	0.00	847.45	2575.79
25	Aceptaciones en Circulación	17033.77	4113.73	1372.59	0.00	21887.89	15389.74	37863.84	61.02	15512.57	724.80	4.80	0.00	9497.06
26	Cuentas por pagar	17421.16	1101.97	2511.36	0.00	146170.38	33313.59	197868.92	0.00	23923.34	0.00	0.00	29728.32	37669.92
27	Cred. favor bcos y otras inst. financ.	6225.24	0.00	0.00	0.00	4.02	2845.95	0.00	166068.45	0.00	264765.68	8703.91	1342.29	37496.29
28	Valores en circ. y otras obligaciones	4883.54	0.00	0.00	0.00	15000.00	18830.75	49254.64	278500.58	9737.20	70673.75	6204.78	542.97	37802.35
29	Otros pasivos	2720.45	732.06	2.33	0.00	3397.55	8339.67	17319.16	27017.11	5582.57	29.76	0.00	0.00	5428.39
1401	Cartera de créditos por vencer	273056.27	56055.64	8783.76	0.00	217757.51	98338.80	578236.83	0.00	300578.83	0.00	0.00	1695.27	127875.24
1402	Créditos vencidos	34300.21	2130.67	0.00	0.00	191971.19	107755.86	175646.56	7897.54	58957.17	3870.73	1675.94	21.67	48685.63
1403	Cont. arrend. mercantil vigentes	14191.33	879.77	0.00	0.00	32873.50	52261.13	122664.51	0.00	38324.18	1037.96	80.31	8.30	21860.08
1404	Contratos arrend. mercantil vencidos	0.00	0.00	0.00	0.00	51.25	0.00	40337.64	0.00	0.00	7.79	28.65	1.90	3368.94
1405	Cartera que no devenga intereses o ingresos	0.00	0.00	929.88	0.00	715.76	19098.39	16084.94	3956.52	2243.21	344.80	15.08	725.85	3676.20
1406	Cartera reestructurada	532.74	0.00	0.00	0.00	4.86	37.98	1001.53	0.00	291.58	0.00	0.00	0.00	155.72
1407	Cartera reestructurada vencida	0.00	0.00	0.00	0.00	32.80	392.13	1151.56	3.39	4.85	3036.39	74.37	228.58	410.34
1408	Préstamo subordinado	0.00	0.00	0.00	0.00	0.00	0.00	0.00	0.92	0.00	54.11	4.61	36.57	8.02

Anexo 136. Activos y Pasivos de Bancos Seleccionados a Octubre del 2004 en Porcentajes.														
Código	CUENTA	Bolivariano	Citibank	Cofiec	Filanbanco	Guayaquil	Pacifico	Pichincha	Popular	Produbanco	Progreso	Solbanco	Unión	Promedio Bancos
1	Activo	100.00	100.00	100.00	100.00	100.00	100.00	100.00	100.00	100.00	100.00	100.00	100.00	100.00
2	Pasivo	100.00	100.00	100.00	100.00	100.00	100.00	100.00	100.00	100.00	100.00	100.00	100.00	100.00
11	Fondos disponibles	32.08	10.48	14.99	0.00	16.90	18.32	20.07	29.23	23.05	8.63	12.87	89.02	20.99
12	Fondos interbancarios vendidos	0.00	0.00	0.00	0.00	0.02	0.00	0.00	61.90	0.00	84.13	72.03	0.20	18.41
13	Inversiones	8.69	54.18	13.17	0.00	24.62	26.25	14.28	0.81	14.19	0.02	0.02	0.00	13.97
14	Cart. cred. y. cont. arrend. mercantil	51.51	32.12	56.03	0.00	41.45	31.55	48.25	1.49	48.78	0.83	2.87	2.25	32.87
15	Deudores por Aceptaciones	1.10	0.27	0.00	0.00	1.08	0.45	0.32	3.37	0.08	1.56	5.90	0.00	1.01
16	Cuentas por Cobrar	1.68	0.38	0.90	0.00	4.29	2.46	2.17	0.02	1.85	0.00	0.00	0.00	1.81
17	Bienes arrend. merc. y adj. por pago	0.64	0.00	2.18	0.00	1.77	2.76	2.14	0.00	0.39	0.00	0.00	6.82	1.34
18	Activos Fijos	2.26	0.88	10.47	0.00	6.40	7.47	4.59	2.73	1.92	3.35	3.63	1.51	4.20
19	Otros Activos	2.02	1.68	2.26	0.00	3.47	10.74	8.18	0.46	9.75	1.48	2.68	0.20	5.41
21	Depositos a la Vista	88.26	93.16	50.98	0.00	79.56	83.87	81.05	0.06	88.91	2.01	0.45	0.29	62.63
22	Fondos Interbancarios Comprados	0.00	2.59	0.00	0.00	0.00	0.00	0.00	26.34	0.00	0.59	0.46	69.16	3.88
23	Obligaciones Inmediatas	2.08	0.17	0.17	0.00	0.30	5.05	1.29	2.20	3.45	58.36	66.63	0.00	9.81
24	Depósitos a plazo	1.21	0.31	0.00	0.00	1.17	0.53	0.35	0.00	0.09	0.04	0.00	0.80	0.47
25	Aceptaciones en Circulación	2.98	2.60	17.25	0.00	2.23	2.06	2.17	0.01	2.14	0.08	0.01	0.00	1.72
26	Cuentas por pagar	3.05	0.70	31.56	0.00	14.87	4.46	11.33	0.00	3.30	0.00	0.00	27.98	6.84
27	Cred. favor bcos y otras inst. financ.	1.09	0.00	0.00	0.00	0.00	0.38	0.00	25.14	0.00	30.72	18.94	1.26	6.80
28	Valores en circ. y otras obligaciones	0.86	0.00	0.00	0.00	1.53	2.52	2.82	42.16	1.34	8.20	13.50	0.51	6.86
29	Otros pasivos	0.48	0.46	0.03	0.00	0.35	1.12	0.99	4.09	0.77	0.00	0.00	0.00	0.99
1401	Cartera de créditos por vencer	43.67	30.48	50.67	0.00	20.36	11.17	29.83	0.00	36.62	0.00	0.00	1.40	20.40
1402	Créditos vencidos	5.49	1.16	0.00	0.00	17.95	12.24	9.06	0.99	7.18	0.39	2.56	0.02	7.77
1403	Cont. arrend. mercantil vigentes	2.27	0.48	0.00	0.00	3.07	5.93	6.33	0.00	4.67	0.10	0.12	0.01	3.49
1404	Contratos arrend. mercantil vencidos	0.00	0.00	0.00	0.00	0.00	0.00	2.08	0.00	0.00	0.00	0.04	0.00	0.54
1405	Cartera que no devenga intereses o ingresos	0.00	0.00	5.36	0.00	0.07	2.17	0.83	0.50	0.27	0.03	0.02	0.60	0.59
1406	Cartera reestructurada	0.09	0.00	0.00	0.00	0.00	0.00	0.05	0.00	0.04	0.00	0.00	0.00	0.02
1407	Cartera reestructurada vencida	0.00	0.00	0.00	0.00	0.00	0.04	0.06	0.00	0.00	0.30	0.11	0.19	0.07
1408	Préstamo subordinado	0.00	0.00	0.00	0.00	0.00	0.00	0.00	0.00	0.00	0.01	0.01	0.03	0.00

Anexo 137. Activos y Pasivos de Bancos Seleccionados a Noviembre del 2004 en Miles de Dólares Norteamericanos.

Código	CUENTA	Bolivariano	Citibank	Cofec	Filanbanco	Guayaquil	Pacifico	Pichincha	Popular	Produbanco	Progreso	Solbanco	Unión	Promedio Bancos
1	Activo	630812,30	191826,90	18527,13	1,00	1091401,07	874193,82	1935687,42	790775,03	849570,57	987544,17	66217,71	121580,39	629844,79
2	Pasivo	575505,30	164750,63	9076,67	1,00	1005300,52	740495,60	1741630,93	661525,87	760378,53	858088,65	46239,79	106219,80	555767,77
11	Fondos disponibles	213802,52	17186,38	3537,04	0,00	164316,01	142440,69	459330,82	229666,47	201557,96	81502,86	8598,71	107607,39	135795,57
12	Fondos interbancarios vendidos	0,00	0,00	0,00	0,00	267,00	0,00	0,00	494503,67	0,00	839768,61	47497,16	644,87	115223,44
13	Inversiones	51559,78	110314,43	2165,02	0,00	292682,32	234981,97	199746,98	6429,45	135061,98	173,24	17,06	0,00	86094,35
14	Cart. cred. y. cont. arrend. mercantil	320454,82	58857,35	10092,27	0,00	448928,89	288515,62	938538,29	11881,07	388064,00	6960,84	1938,31	2803,87	206419,61
15	Deudores por Aceptaciones	6656,66	341,95	0,00	0,00	10542,95	4109,19	7286,92	26869,11	1054,81	15772,97	3901,06	1,03	6378,05
16	Cuentas por Cobrar	8744,77	859,05	185,03	0,00	49026,53	20697,55	42596,98	174,98	21886,96	62,89	1,65	0,00	12019,70
17	Bienes arrend. merc. y adj. por pago	3915,58	0,00	363,95	0,00	18987,02	23309,39	41451,94	0,00	3487,32	0,00	0,00	8498,14	8334,44
18	Activos Fijos	14204,05	1595,23	1802,76	0,00	68536,01	65644,07	87332,63	17587,57	15641,63	28978,02	2401,56	1792,31	25459,65
19	Otros Activos	11474,13	2672,52	381,06	0,00	38114,34	94495,34	159402,87	3662,70	82815,91	14324,74	1862,19	232,78	34119,88
21	Depositos a la Vista	512518,33	156639,46	5242,59	0,00	779554,61	630242,54	1490993,55	385,65	688877,74	17276,13	202,82	307,68	356853,43
22	Fondos Interbancarios Comprados	0,00	1400,00	0,00	0,00	0,00	0,00	0,00	174557,01	0,00	4914,88	212,37	73445,70	21210,83
23	Obligaciones Inmediatas	9465,58	397,88	7,74	0,00	2269,26	26444,65	20355,77	14525,36	21280,85	502922,42	30624,70	0,00	52357,85
24	Depósitos a plazo	6656,66	341,95	0,00	0,00	10542,95	4109,19	7286,92	0,00	1054,81	365,74	0,00	847,45	2600,47
25	Aceptaciones en Circulación	15782,63	4196,53	1177,02	0,00	20699,27	17683,08	36116,81	61,23	11724,48	715,84	4,80	0,00	9013,47
26	Cuentas por pagar	17391,50	1100,05	2648,99	0,00	170004,82	33345,84	122762,20	0,00	20305,61	0,00	0,00	29864,37	33118,62
27	Cred. favor bcos y otras inst. financ.	5751,06	0,00	0,00	0,00	4,02	2880,95	0,00	166488,55	0,00	261203,59	8990,32	1342,29	37221,73
28	Valores en circ. y otras obligaciones	4886,59	0,00	0,00	0,00	15000,00	18830,75	49254,64	278490,96	9744,71	70680,30	6204,78	412,31	37792,09
29	Otros pasivos	3052,96	674,77	0,33	0,00	7225,59	6958,60	14861,03	27017,11	7390,34	9,76	0,00	0,00	5599,21
1401	Cartera de créditos por vencer	270428,35	55764,64	9170,67	0,00	216007,57	101853,47	570790,58	0,00	286611,51	0,00	0,00	1695,27	126026,84
1402	Créditos vencidos	34759,86	2089,37	0,00	0,00	200008,04	113116,96	181532,27	7920,46	60730,48	3870,97	1672,56	27,11	50477,26
1403	Cont. arrend. mercantil vigentes	14781,56	1003,34	0,00	0,00	31999,02	54993,32	128116,67	0,00	38485,86	871,47	118,95	11,49	22531,81
1404	Contratos arrend. mercantil vencidos	0,00	0,00	0,00	0,00	162,98	0,00	42014,59	0,00	0,00	0,68	0,00	28,39	3517,36
1405	Cartera que no devenga intereses o ingresos	0,00	0,00	921,60	0,00	715,76	18144,10	13745,45	3956,52	1876,74	336,66	14,46	777,76	3374,09
1406	Cartera reestructurada	486,06	0,00	0,00	0,00	3,38	31,60	956,75	0,00	307,95	0,00	0,00	0,00	148,81
1407	Cartera reestructurada vencida	0,00	0,00	0,00	0,00	32,15	376,17	1381,98	3,30	51,46	1828,74	102,11	258,56	336,20
1408	Préstamo subordinado	0,00	0,00	0,00	0,00	0,00	0,00	0,00	0,78	0,00	52,31	1,84	32,00	7,24

Anexo 138. Activos y Pasivos de Bancos Seleccionados a Noviembre del 2004 en Porcentajes.

Código	CUENTA	Bolivariano	Citibank	Cofec	Filanbanco	Guayaquil	Pacifico	Pichincha	Popular	Produbanco	Progreso	Solbanco	Unión	Promedio Bancos
1	Activo	100,00	100,00	100,00	100,00	100,00	100,00	100,00	100,00	100,00	100,00	100,00	100,00	100,00
2	Pasivo	100,00	100,00	100,00	100,00	100,00	100,00	100,00	100,00	100,00	100,00	100,00	100,00	100,00
11	Fondos disponibles	33,89	8,96	19,09	0,00	15,06	16,29	23,73	29,04	23,72	8,25	12,99	88,51	21,56
12	Fondos interbancarios vendidos	0,00	0,00	0,00	0,00	0,02	0,00	0,00	62,53	0,00	85,04	71,73	0,53	18,29
13	Inversiones	8,17	57,51	11,69	0,00	26,82	26,88	10,32	0,81	15,90	0,02	0,03	0,00	13,67
14	Cart. cred. y. cont. arrend. mercantil	50,80	30,68	54,47	0,00	41,13	33,00	48,49	1,50	45,68	0,70	2,93	2,31	32,77
15	Deudores por Aceptaciones	1,06	0,18	0,00	0,00	0,97	0,47	0,38	3,40	0,12	1,60	5,89	0,00	1,01
16	Cuentas por Cobrar	1,39	0,45	1,00	0,00	4,49	2,37	2,20	0,02	2,58	0,01	0,00	0,00	1,91
17	Bienes arrend. merc. y adj. por pago	0,62	0,00	1,96	0,00	1,74	2,67	2,14	0,00	0,41	0,00	0,00	6,99	1,32
18	Activos Fijos	2,25	0,83	9,73	0,00	6,28	7,51	4,51	2,22	1,84	2,93	3,63	1,47	4,04
19	Otros Activos	1,82	1,39	2,06	0,00	3,49	10,81	8,23	0,46	9,75	1,45	2,81	0,19	5,42
21	Depositos a la Vista	89,06	95,08	57,76	0,00	77,54	85,11	85,61	0,06	90,60	2,01	0,44	0,29	64,21
22	Fondos Interbancarios Comprados	0,00	0,85	0,00	0,00	0,00	0,00	0,00	26,39	0,00	0,57	0,46	69,15	3,82
23	Obligaciones Inmediatas	1,64	0,24	0,09	0,00	0,23	3,57	1,17	2,20	2,80	58,61	66,23	0,00	9,42
24	Depósitos a plazo	1,16	0,21	0,00	0,00	1,05	0,55	0,42	0,00	0,14	0,04	0,00	0,80	0,47
25	Aceptaciones en Circulación	2,74	2,55	12,97	0,00	2,06	2,39	2,07	0,01	1,54	0,08	0,01	0,00	1,62
26	Cuentas por pagar	3,02	0,67	29,18	0,00	16,91	4,50	7,05	0,00	2,67	0,00	0,00	28,12	5,96
27	Cred. favor bcos y otras inst. financ.	1,00	0,00	0,00	0,00	0,00	0,39	0,00	25,17	0,00	30,44	19,44	1,26	6,70
28	Valores en circ. y otras obligaciones	0,85	0,00	0,00	0,00	1,49	2,54	2,83	42,10	1,28	8,24	13,42	0,39	6,80
29	Otros pasivos	0,53	0,41	0,00	0,00	0,72	0,94	0,85	4,08	0,97	0,00	0,00	0,00	1,01
1401	Cartera de créditos por vencer	42,87	29,07	49,50	0,00	19,79	11,65	29,49	0,00	33,74	0,00	0,00	1,39	20,01
1402	Créditos vencidos	5,51	1,09	0,00	0,00	18,33	12,94	9,38	1,00	7,15	0,39	2,53	0,02	8,01
1403	Cont. arrend. mercantil vigentes	2,34	0,52	0,00	0,00	2,93	6,29	6,62	0,00	4,53	0,09	0,18	0,01	3,58
1404	Contratos arrend. mercantil vencidos	0,00	0,00	0,00	0,00	0,01	0,00	2,17	0,00	0,00	0,00	0,04	0,00	0,56
1405	Cartera que no devenga intereses o ingresos	0,00	0,00	4,97	0,00	0,07	2,08	0,71	0,50	0,22	0,03	0,02	0,64	0,54
1406	Cartera reestructurada	0,08	0,00	0,00	0,00	0,00	0,00	0,05	0,00	0,04	0,00	0,00	0,00	0,02
1407	Cartera reestructurada vencida	0,00	0,00	0,00	0,00	0,00	0,04	0,07	0,00	0,01	0,19	0,15	0,21	0,05
1408	Préstamo subordinado	0,00	0,00	0,00	0,00	0,00	0,00	0,00	0,00	0,00	0,01	0,00	0,03	0,00





Anexo 143. Activos y Pasivos de Bancos Seleccionados a Febrero del 2005 en Miles de Dólares Norteamericanos.														
Código	CUENTA	Bolivariano	Citibank	Cofiec	Filanbanco	Guayaquil	Pacifico	Pichincha	Popular	Produbanco	Progreso	Solbanco	Unión	Promedio Bancos
1	Activo	666008,00	195747,68	17994,17	1,00	1103575,90	911039,17	2063403,28	916900,81	928470,32	2430256,90	69783,07	128819,90	786000,02
2	Pasivo	607389,61	166416,55	7264,07	1,00	1018482,22	771124,26	1858316,97	780588,47	829487,62	1750954,07	50697,63	112792,66	662792,93
11	Fondos disponibles	228774,52	30929,00	1914,82	0,00	166415,98	128818,62	349649,21	215267,70	160906,58	146902,81	8365,40	114201,18	129345,49
12	Fondos interbancarios vendidos	0,00	0,00	0,00	0,00	0,00	0,00	0,00	633475,15	0,00	1740546,06	51780,41	88,63	202157,52
13	Inversiones	59973,50	84596,38	1539,23	0,00	294331,31	248368,14	406971,44	8107,44	222770,65	860,67	27,59	0,00	110628,86
14	Cart. cred. y. cont. arrend. mercantil	336493,11	70394,86	11873,58	0,00	460639,46	327196,33	973449,71	7953,80	435866,20	418006,17	1862,04	2655,54	253865,90
15	Deudores por Aceptaciones	2199,14	259,60	0,00	0,00	13510,03	2280,49	6500,41	19880,52	998,78	9094,90	3293,35	1,00	4834,85
16	Cuentas por Cobrar	8612,96	880,09	279,99	0,00	48723,47	13090,82	38723,02	173,22	12068,53	210,59	1,59	0,00	10230,36
17	Bienes arrend. merc. y adj. por pago	2933,19	0,00	326,85	0,00	12729,04	21809,51	38803,63	0,00	2872,29	0,00	0,00	9795,85	7439,20
18	Activos Fijos	14340,94	1716,66	1754,71	0,00	69260,11	64794,08	85887,25	28390,55	15568,81	102820,46	2456,66	1860,89	32403,43
19	Otros Activos	12680,63	6971,09	305,00	0,00	37966,50	104681,17	163418,60	3662,43	77418,48	11815,22	1996,06	216,79	35094,33
21	Depositos a la Vista	554851,87	156407,45	2622,43	0,00	825291,83	674962,70	1610835,41	351,98	747357,86	17164,26	182,98	292,44	382526,77
22	Fondos Interbancarios Comprados	0,00	3500,00	0,00	0,00	0,00	0,00	0,00	154711,56	0,00	4936,70	407,19	72299,52	19654,58
23	Obligaciones Inmediatas	8276,02	225,70	22,16	0,00	928,95	19067,18	19008,06	15267,20	20202,32	884402,08	29798,32	0,00	83099,83
24	Depósitos a plazo	2199,14	259,60	0,00	0,00	13510,03	2280,49	6500,41	0,00	998,78	365,74	0,00	847,45	2246,80
25	Aceptaciones en Circulación	14709,39	4079,75	1075,16	0,00	21643,25	17427,97	45081,57	60,74	14223,45	712,92	4,80	0,00	9918,25
26	Cuentas por pagar	13981,52	974,66	3544,00	0,00	137267,17	32180,56	101119,85	0,00	33535,13	0,00	0,00	37760,86	30030,31
27	Cred. favor bcos y otras inst. financ.	5047,53	0,00	0,00	0,00	4,02	2713,50	0,00	320722,72	0,00	772806,78	14099,58	1484,81	93073,25
28	Valores en circ. y otras obligaciones	4895,63	0,00	0,00	0,00	15000,00	13830,75	49961,71	262487,16	9767,23	70565,59	6204,78	107,57	36068,37
29	Otros pasivos	3428,51	969,39	0,33	0,00	4836,96	8661,12	25809,97	26987,11	3402,86	0,00	0,00	0,00	6174,69
1401	Cartera de créditos por vencer	285537,30	67234,96	9660,16	0,00	218934,55	116556,34	572572,36	0,00	316410,35	8000,00	0,00	1700,96	132792,25
1402	Créditos vencidos	33209,68	877,19	0,00	0,00	210673,49	128583,58	199094,92	7950,22	68346,06	3692,96	1672,94	32,56	54511,13
1403	Cont. arrend. mercantil vigentes	17242,21	2282,72	0,00	0,00	32681,87	62934,71	141946,08	0,00	42424,47	404115,61	53,35	0,00	58640,08
1404	Contratos arrend. mercantil vencidos	0,00	0,00	0,00	0,00	744,99	0,00	44623,67	0,00	0,00	0,48	28,23	0,00	3783,11
1405	Cartera que no devenga intereses o ingresos	0,00	0,00	2213,41	0,00	672,28	18804,46	12475,12	0,00	8284,53	382,92	32,57	638,30	3625,30
1406	Cartera reestructurada	503,92	0,00	0,00	0,00	2,16	17,39	908,27	0,00	309,73	0,00	0,00	0,00	145,12
1407	Cartera reestructurada vencida	0,00	0,00	0,00	0,00	30,12	299,85	1829,29	3,01	91,05	1769,23	73,63	244,90	361,76
1408	Préstamo subordinado	0,00	0,00	0,00	0,00	0,00	0,00	0,00	0,58	0,00	44,98	1,32	38,83	7,14

Anexo 144. Activos y Pasivos de Bancos Seleccionados a Febrero del 2005 en Porcentajes.														
Código	CUENTA	Bolivariano	Citibank	Cofiec	Filanbanco	Guayaquil	Pacifico	Pichincha	Popular	Produbanco	Progreso	Solbanco	Unión	Promedio Bancos
1	Activo	100,00	100,00	100,00	100,00	100,00	100,00	100,00	100,00	100,00	100,00	100,00	100,00	100,00
2	Pasivo	100,00	100,00	100,00	100,00	100,00	100,00	100,00	100,00	100,00	100,00	100,00	100,00	100,00
11	Fondos disponibles	34,35	15,80	10,64	0,00	15,08	14,14	16,95	23,48	17,33	6,04	11,99	88,65	16,46
12	Fondos interbancarios vendidos	0,00	0,00	0,00	0,00	0,00	0,00	0,00	69,09	0,00	71,62	74,20	0,07	25,72
13	Inversiones	9,00	43,22	8,55	0,00	26,67	27,26	19,72	0,88	23,99	0,04	0,04	0,00	14,07
14	Cart. cred. y. cont. arrend. mercantil	50,52	35,96	65,99	0,00	41,74	35,91	47,18	0,87	46,94	17,20	2,67	2,06	32,30
15	Deudores por Aceptaciones	0,33	0,13	0,00	0,00	1,22	0,25	0,32	2,17	0,11	0,37	4,72	0,00	0,62
16	Cuentas por Cobrar	1,29	0,45	1,56	0,00	4,42	1,44	1,88	0,02	1,30	0,01	0,00	0,00	1,30
17	Bienes arrend. merc. y adj. por pago	0,44	0,00	1,82	0,00	1,15	2,39	1,88	0,00	0,31	0,00	0,00	7,60	0,95
18	Activos Fijos	2,15	0,88	9,75	0,00	6,28	7,11	4,16	3,10	1,68	4,23	3,52	1,44	4,12
19	Otros Activos	1,90	3,56	1,69	0,00	3,44	11,49	7,92	0,40	8,34	0,49	2,86	0,17	4,46
21	Depositos a la Vista	91,35	93,99	36,10	0,00	81,03	87,53	86,68	0,05	90,10	0,98	0,36	0,26	57,71
22	Fondos Interbancarios Comprados	0,00	2,10	0,00	0,00	0,00	0,00	0,00	19,82	0,00	0,28	0,80	64,10	2,97
23	Obligaciones Inmediatas	1,36	0,14	0,31	0,00	0,09	2,47	1,02	1,96	2,44	50,51	58,78	0,00	12,54
24	Depósitos a plazo	0,36	0,16	0,00	0,00	1,33	0,30	0,35	0,00	0,12	0,02	0,00	0,75	0,34
25	Aceptaciones en Circulación	2,42	2,45	14,80	0,00	2,13	2,26	2,43	0,01	1,71	0,04	0,01	0,00	1,50
26	Cuentas por pagar	2,30	0,59	48,79	0,00	13,48	4,17	5,44	0,00	4,04	0,00	0,00	33,48	4,53
27	Cred. favor bcos y otras inst. financ.	0,83	0,00	0,00	0,00	0,00	0,35	0,00	41,09	0,00	44,14	27,81	1,32	14,04
28	Valores en circ. y otras obligaciones	0,81	0,00	0,00	0,00	1,47	1,79	2,69	33,63	1,18	4,03	12,24	0,10	5,44
29	Otros pasivos	0,56	0,58	0,00	0,00	0,47	1,12	1,39	3,46	0,41	0,00	0,00	0,00	0,93
1401	Cartera de créditos por vencer	42,87	34,35	53,68	0,00	19,56	12,79	27,75	0,00	34,08	0,33	0,00	1,32	16,89
1402	Créditos vencidos	4,99	0,45	0,00	0,00	19,09	14,11	9,65	0,87	7,36	0,15	2,40	0,03	6,94
1403	Cont. arrend. mercantil vigentes	2,59	1,17	0,00	0,00	2,96	6,91	6,88	0,00	4,57	16,63	0,08	0,00	7,46
1404	Contratos arrend. mercantil vencidos	0,00	0,00	0,00	0,00	0,07	0,00	2,16	0,00	0,00	0,00	0,04	0,00	0,48
1405	Cartera que no devenga intereses o ingresos	0,00	0,00	12,30	0,00	0,06	2,06	0,60	0,00	0,89	0,02	0,05	0,50	0,46
1406	Cartera reestructurada	0,08	0,00	0,00	0,00	0,00	0,00	0,04	0,00	0,03	0,00	0,00	0,00	0,02
1407	Cartera reestructurada vencida	0,00	0,00	0,00	0,00	0,00	0,03	0,09	0,00	0,01	0,07	0,11	0,19	0,05
1408	Préstamo subordinado	0,00	0,00	0,00	0,00	0,00	0,00	0,00	0,00	0,00	0,00	0,00	0,03	0,00







Anexo 149. Activos y Pasivos de Bancos Seleccionados a Mayo del 2005 en Miles de Dólares Norteamericanos.

Código	CUENTA	Bolivariano	Citibank	Cofec	Filanbanco	Guayaquil	Pacifico	Pichincha	Popular	Prodebanco	Progreso	Solbanco	Unión	Promedio Bancos
1	Activo	663454,11	203899,71	19142,41	1,00	127421,05	95697,45	203657,24	92092,39	938495,16	2269894,95	70341,03	128966,74	790235,94
2	Pasivo	602730,81	177139,13	8713,71	1,00	1181738,22	807529,09	1808994,50	785619,78	838848,76	1753879,92	50738,71	110068,02	677158,47
11	Fondos disponibles	215208,54	21690,98	2173,17	0,00	309840,16	101428,52	251221,63	215628,36	150830,95	92967,90	8621,60	111554,14	123430,50
12	Fondos interbancarios vendidos	0,00	0,00	0,00	0,00	0,00	0,00	0,00	637630,78	0,00	1743614,44	51845,97	59,67	202762,57
13	Inversiones	53315,54	114180,87	2014,84	0,00	313328,98	286640,41	352665,46	2447,65	236745,82	282,16	318,60	0,00	113495,03
14	Cart. cred. y. cont. arrend. mercantil	354063,07	57626,48	12336,98	0,00	463534,03	352630,89	1112353,97	8035,11	436361,82	362327,29	1816,37	2515,78	263633,48
15	Deudores por Aceptaciones	2471,81	393,42	0,00	0,00	14183,91	7481,03	6462,86	21542,69	810,41	508,88	2426,59	93,19	4697,90
16	Cuentas por Cobrar	9286,17	1536,30	302,01	0,00	44426,45	20107,61	28648,67	559,96	13295,64	6,11	542,24	0,00	9892,60
17	Bienes arrend. merc. y adj. por pago	2665,63	0,00	291,56	0,00	17269,29	20860,93	36461,97	0,00	5251,71	0,00	0,00	11850,74	7887,65
18	Activos Fijos	14758,20	1667,95	1713,96	0,00	70575,89	63149,84	84483,63	31590,70	15790,39	58490,13	2366,94	2693,66	28940,11
19	Otros Activos	11685,15	6803,71	309,89	0,00	41052,34	104648,22	164277,05	3467,15	79408,43	11698,03	2402,73	199,57	35496,02
21	Depositos a la Vista	547240,77	153528,17	2931,82	0,00	859645,11	692828,81	1629234,79	350,72	769822,69	17040,67	165,82	214,84	389417,03
22	Fondos Interbancarios Comprados	0,00	1000,00	0,00	0,00	0,00	0,00	0,00	155669,51	0,00	4941,92	398,69	67947,89	19163,17
23	Obligaciones Inmediatas	8742,68	326,77	5,01	0,00	4043,28	34827,38	21317,17	15262,47	22035,53	871200,84	29027,34	0,00	83899,04
24	Depósitos a plazo	2471,81	393,42	0,00	0,00	14183,91	7481,03	6462,86	0,00	810,41	365,74	0,00	740,72	2742,49
25	Aceptaciones en Circulación	14603,80	4539,45	1105,29	0,00	20153,11	15280,47	39851,29	60,38	14296,13	712,92	4,80	0,00	9217,30
26	Cuentas por pagar	16823,35	15932,99	4669,95	0,00	263527,85	33104,99	41281,36	0,00	18953,51	0,00	0,00	39535,80	36152,48
27	Cred. favor bcos y otras inst. financ.	4337,58	0,00	0,00	0,00	4,02	2713,50	0,00	324853,84	0,00	789035,45	14937,28	1627,67	94792,45
28	Valores en circ. y otras obligaciones	4904,97	0,00	0,00	0,00	15000,00	13930,75	42861,98	262455,75	9790,25	70582,39	6204,78	1,10	35469,33
29	Otros pasivos	3605,84	1418,34	1,54	0,00	5180,93	7462,17	27885,04	26967,11	3140,24	0,00	0,00	0,00	6305,10
1401	Cartera de créditos por vencer	299843,96	54482,31	10140,96	0,00	204013,33	116346,63	678906,05	0,00	309992,37	8000,00	0,00	1700,96	140285,55
1402	Créditos vencidos	34959,13	720,55	0,00	0,00	225214,59	150950,78	206948,71	8031,22	72320,75	3717,11	1671,77	27,37	58713,50
1403	Cont. arrend. mercantil vigentes	18720,12	2423,62	0,00	0,00	32436,92	66746,48	161311,85	0,00	45093,83	348913,88	34,51	7,57	56307,40
1404	Contratos arrend. mercantil vencidos	0,00	0,00	0,00	0,00	1259,39	0,00	48502,72	0,00	0,00	0,10	24,16	0,75	4148,93
1405	Cartera que no devenga intereses o ingresos	0,00	0,00	2196,02	0,00	580,92	18288,19	13429,18	0,00	8284,14	337,49	8,11	537,29	3638,45
1406	Cartera reestructurada	539,86	0,00	0,00	0,00	0,88	21,66	963,45	0,00	417,46	0,00	0,00	0,00	161,94
1407	Cartera reestructurada vencida	0,00	0,00	0,00	0,00	28,01	277,15	2292,00	2,72	253,26	1345,04	76,15	234,40	375,73
1408	Préstamo subordinado	0,00	0,00	0,00	0,00	0,00	0,00	0,00	1,16	0,00	13,67	1,67	7,44	2,00

Anexo 150. Activos y Pasivos de Bancos Seleccionados a Mayo del 2005 en Porcentajes.

Código	CUENTA	Bolivariano	Citibank	Cofec	Filanbanco	Guayaquil	Pacifico	Pichincha	Popular	Prodebanco	Progreso	Solbanco	Unión	Promedio Bancos
1	Activo	100,00	100,00	100,00	100,00	100,00	100,00	100,00	100,00	100,00	100,00	100,00	100,00	100,00
2	Pasivo	100,00	100,00	100,00	100,00	100,00	100,00	100,00	100,00	100,00	100,00	100,00	100,00	100,00
11	Fondos disponibles	32,44	10,64	11,35	0,00	24,32	10,60	12,34	23,41	16,07	4,10	12,26	86,50	15,62
12	Fondos interbancarios vendidos	0,00	0,00	0,00	0,00	0,00	0,00	0,00	69,24	0,00	76,81	73,71	0,05	25,66
13	Inversiones	8,04	56,00	10,53	0,00	24,59	29,95	17,32	0,27	25,23	0,01	0,45	0,00	14,36
14	Cart. cred. y. cont. arrend. mercantil	53,37	28,26	64,45	0,00	36,38	38,85	54,62	0,87	46,50	15,96	2,58	1,95	33,36
15	Deudores por Aceptaciones	0,37	0,19	0,00	0,00	1,11	0,78	0,32	2,34	0,09	0,02	3,45	0,07	0,59
16	Cuentas por Cobrar	1,40	0,75	1,58	0,00	3,49	2,10	1,41	0,06	1,42	0,00	0,77	0,00	1,25
17	Bienes arrend. merc. y adj. por pago	0,40	0,00	1,52	0,00	1,36	2,18	1,79	0,00	0,56	0,00	0,00	9,19	1,00
18	Activos Fijos	2,22	0,82	8,95	0,00	5,54	6,60	4,15	3,43	1,68	2,58	3,36	2,09	3,66
19	Otros Activos	1,76	3,34	1,62	0,00	3,22	10,94	8,07	0,38	8,46	0,52	3,42	0,15	4,49
21	Depositos a la Vista	90,79	86,67	33,65	0,00	72,74	85,80	90,07	0,04	91,77	0,97	0,33	0,20	57,51
22	Fondos Interbancarios Comprados	0,00	0,56	0,00	0,00	0,00	0,00	0,00	19,81	0,00	0,28	0,79	61,73	2,83
23	Obligaciones Inmediatas	1,45	0,18	0,06	0,00	0,34	4,31	1,18	1,94	2,63	49,67	57,21	0,00	12,39
24	Depósitos a plazo	0,41	0,22	0,00	0,00	1,20	0,93	0,36	0,00	0,10	0,02	0,00	0,67	0,40
25	Aceptaciones en Circulación	2,42	2,56	12,68	0,00	1,71	1,89	2,20	0,01	1,70	0,04	0,01	0,00	1,36
26	Cuentas por pagar	2,79	8,99	53,59	0,00	22,30	4,10	2,28	0,00	2,26	0,00	0,00	35,92	5,34
27	Cred. favor bcos y otras inst. financ.	0,72	0,00	0,00	0,00	0,00	0,34	0,00	41,35	0,00	44,99	29,44	1,48	14,00
28	Valores en circ. y otras obligaciones	0,81	0,00	0,00	0,00	1,27	1,71	2,37	33,41	1,17	4,02	12,23	0,00	5,24
29	Otros pasivos	0,60	0,80	0,02	0,00	0,44	0,92	1,54	3,43	0,37	0,00	0,00	0,00	0,93
1401	Cartera de créditos por vencer	45,19	26,72	52,98	0,00	16,01	12,16	33,34	0,00	33,03	0,35	0,00	1,32	17,75
1402	Créditos vencidos	5,27	0,35	0,00	0,00	17,67	15,77	10,16	0,87	7,71	0,16	2,38	0,02	7,43
1403	Cont. arrend. mercantil vigentes	2,82	1,19	0,00	0,00	2,55	6,97	7,92	0,00	4,80	15,37	0,05	0,01	7,13
1404	Contratos arrend. mercantil vencidos	0,00	0,00	0,00	0,00	0,10	0,00	2,38	0,00	0,00	0,00	0,03	0,00	0,53
1405	Cartera que no devenga intereses o ingresos	0,00	0,00	11,47	0,00	0,05	1,91	0,66	0,00	0,88	0,01	0,01	0,42	0,46
1406	Cartera reestructurada	0,08	0,00	0,00	0,00	0,00	0,00	0,05	0,00	0,04	0,00	0,00	0,00	0,02
1407	Cartera reestructurada vencida	0,00	0,00	0,00	0,00	0,00	0,03	0,11	0,00	0,03	0,06	0,11	0,18	0,05
1408	Préstamo subordinado	0,00	0,00	0,00	0,00	0,00	0,00	0,00	0,00	0,00	0,00	0,00	0,01	0,00

## Anexo 151. Activos y Pasivos de Bancos Seleccionados a Junio del 2005 en Miles de Dólares Norteamericanos.

Código	CUENTA	Bolivariano	Citibank	Cofec	Filanbanco	Guayaquil	Pacifico	Pichincha	Popular	Produbanco	Progreso	Solbanco	Unión	Promedio Bancos
1	Activo	672006.34	209249.64	19722.39	1.00	1298967.24	988659.41	2037915.60	921212.63	934294.10	2173338.15	72095.91	129331.61	788732.83
2	Pasivo	609487.47	180530.61	9169.77	1.00	1200189.33	845775.54	1800502.13	786079.10	830850.54	1753605.27	50945.75	110217.58	681446.17
11	Fondos disponibles	211042.44	16921.38	1850.63	0.00	310419.85	120831.28	269258.47	215517.14	151618.22	62609.51	9391.66	111686.01	123428.88
12	Fondos interbancarios vendidos	0.00	0.00	0.00	0.00	0.00	0.00	0.00	0.00	0.00	1743369.41	52059.64	44.75	202800.13
13	Inversiones	57918.35	121904.86	3212.59	0.00	317562.74	282724.28	309597.61	1817.28	229607.18	261.11	80.91	0.00	110390.58
14	Cart. cred. y. cont. arrend. mercantil	361993.75	60075.26	12106.12	0.00	479710.02	381529.61	1137925.82	8035.84	442102.36	326701.54	1808.50	2511.86	267875.06
15	Deudores por Aceptaciones	2778.28	263.06	0.00	0.00	13536.66	7506.46	3655.01	22120.66	941.38	1490.66	2499.61	48.96	4570.06
16	Cuentas por Cobrar	9619.15	1509.59	270.07	0.00	47116.69	16983.28	34919.67	560.49	9210.91	226.21	533.94	0.00	10079.17
17	Bienes arrend. merc. y adj. por pago	2833.14	0.00	279.79	0.00	16408.21	20363.15	35347.58	0.00	5657.20	0.00	0.00	12219.04	7759.01
18	Activos Fijos	14934.27	1636.02	1703.46	0.00	70560.30	62889.63	83796.88	31681.37	14452.09	27492.71	3412.37	2626.72	26265.49
19	Otros Activos	10886.96	6939.48	299.74	0.00	41652.76	105831.70	163414.56	3352.14	80704.76	11187.00	2309.28	194.27	35564.39
21	Depositos a la Vista	553711.35	156971.46	3294.74	0.00	871940.21	731697.44	1634394.87	274.82	759224.32	17004.84	157.50	325.10	394083.06
22	Fondos Interbancarios Comprados	0.00	0.00	0.00	0.00	0.00	0.00	0.00	155710.38	0.00	4946.98	398.04	67947.89	19083.61
23	Obligaciones Inmediatas	8422.79	237.04	8.93	0.00	4109.84	31879.86	23232.08	15336.31	24295.33	871119.91	29027.59	0.00	83972.47
24	Depósitos a plazo	2778.28	263.06	0.00	0.00	13536.66	7506.46	3655.01	0.00	941.38	365.74	0.00	740.72	2482.28
25	Aceptaciones en Circulación	15487.74	4621.56	1017.20	0.00	19316.75	18638.63	36848.43	60.36	14180.67	712.92	4.80	0.00	9240.75
26	Cuentas por pagar	16558.51	16581.13	4847.16	0.00	272583.28	32232.56	35765.10	0.00	18354.14	0.00	0.00	39572.86	36374.56
27	Cred. favor bcos y otras inst. financ.	4261.41	0.00	0.00	0.00	4.02	2402.50	0.00	325274.38	0.00	788771.06	15153.03	1629.90	94791.66
28	Valores en circ. y otras obligaciones	4908.01	0.00	0.00	0.00	15000.00	13830.75	42861.98	262455.75	9797.76	70683.83	6204.78	1.10	35478.66
29	Otros pasivos	3359.38	1856.35	1.74	0.00	3698.56	7587.33	23744.67	26967.11	4056.94	0.00	0.00	0.00	5939.34
1401	Cartera de créditos por vencer	305279.96	56833.75	9918.92	0.00	214169.01	130879.80	692598.27	0.00	312851.16	8000.00	0.00	1793.54	144360.37
1402	Créditos vencidos	36125.25	753.44	0.00	0.00	230695.20	157249.42	210380.42	8033.80	73530.38	3715.95	1669.44	23.70	60181.42
1403	Cont. arrend. mercantil vigentes	20044.04	2488.07	0.00	0.00	32166.05	63080.38	166771.80	0.00	46707.51	313534.64	34.51	53.08	53740.01
1404	Contratos arrend. mercantil vencidos	0.00	0.00	0.00	0.00	2114.69	11515.64	51885.09	0.00	0.00	0.00	22.00	0.75	5461.51
1405	Cartera que no devenga intereses o ingresos	0.00	0.00	2187.19	0.00	537.44	17567.50	13074.05	0.00	8228.07	302.37	7.80	385.35	3524.15
1406	Cartera reestructurada	544.49	0.00	0.00	0.00	0.44	8.82	949.62	0.00	532.79	0.00	0.00	0.00	169.68
1407	Cartera reestructurada vencida	0.00	0.00	0.00	0.00	27.18	236.97	2266.58	1.03	252.45	1109.09	73.21	239.65	350.51
1408	Préstamo subordinado	0.00	0.00	0.00	0.00	0.00	991.06	0.00	1.01	0.00	39.50	1.53	15.80	87.41

## Anexo 152. Activos y Pasivos de Bancos Seleccionados a Junio del 2005 en Porcentajes.

Código	CUENTA	Bolivariano	Citibank	Cofec	Filanbanco	Guayaquil	Pacifico	Pichincha	Popular	Produbanco	Progreso	Solbanco	Unión	Promedio Bancos
1	Activo	100.00	100.00	100.00	100.00	100.00	100.00	100.00	100.00	100.00	100.00	100.00	100.00	100.00
2	Pasivo	100.00	100.00	100.00	100.00	100.00	100.00	100.00	100.00	100.00	100.00	100.00	100.00	100.00
11	Fondos disponibles	31.40	8.09	9.38	0.00	23.93	12.10	13.21	23.39	16.23	2.88	13.03	86.36	15.65
12	Fondos interbancarios vendidos	0.00	0.00	0.00	0.00	0.00	0.00	0.00	69.27	0.00	80.22	72.21	0.03	25.71
13	Inversiones	8.62	58.26	16.29	0.00	24.49	28.31	15.19	0.20	24.58	0.11	0.11	0.00	14.00
14	Cart. cred. y. cont. arrend. mercantil	53.87	28.71	61.38	0.00	36.99	38.20	55.84	0.87	47.32	15.03	2.51	1.94	33.96
15	Deudores por Aceptaciones	0.41	0.13	0.00	0.00	1.04	0.75	0.18	2.40	0.10	0.07	3.47	0.04	0.58
16	Cuentas por Cobrar	1.43	0.72	1.37	0.00	3.63	1.70	1.71	0.06	0.99	0.01	0.74	0.00	1.28
17	Bienes arrend. merc. y adj. por pago	0.42	0.00	1.42	0.00	1.27	2.04	1.73	0.00	0.61	0.00	0.00	9.45	0.98
18	Activos Fijos	2.22	0.78	8.64	0.00	5.44	6.30	4.11	3.44	1.55	1.26	4.73	2.03	3.33
19	Otros Activos	1.62	3.32	1.52	0.00	3.21	10.60	8.02	0.36	8.64	0.51	3.20	0.15	4.51
21	Depositos a la Vista	90.85	86.95	35.93	0.00	72.65	86.51	90.77	0.03	91.38	0.97	0.31	0.29	57.83
22	Fondos Interbancarios Comprados	0.00	0.00	0.00	0.00	0.00	0.00	0.00	19.81	0.00	0.28	0.78	61.65	2.80
23	Obligaciones Inmediatas	1.38	0.13	0.10	0.00	0.34	3.77	1.29	1.95	2.92	49.68	56.98	0.00	12.32
24	Depósitos a plazo	0.46	0.15	0.00	0.00	1.13	0.89	0.20	0.00	0.11	0.02	0.00	0.67	0.36
25	Aceptaciones en Circulación	2.54	2.56	11.09	0.00	1.61	2.20	2.05	0.01	1.71	0.04	0.01	0.00	1.36
26	Cuentas por pagar	2.72	9.18	52.86	0.00	22.71	3.81	1.99	0.00	2.21	0.00	0.00	35.90	5.34
27	Cred. favor bcos y otras inst. financ.	0.70	0.00	0.00	0.00	0.00	0.28	0.00	41.38	0.00	44.98	29.74	1.48	13.91
28	Valores en circ. y otras obligaciones	0.81	0.00	0.00	0.00	1.25	1.64	2.38	33.39	1.18	4.03	12.18	0.00	5.21
29	Otros pasivos	0.55	1.03	0.02	0.00	0.31	0.90	1.32	3.43	0.49	0.00	0.00	0.00	0.87
1401	Cartera de créditos por vencer	45.43	27.16	50.29	0.00	16.51	13.11	33.99	0.00	33.49	0.37	0.00	1.39	18.30
1402	Créditos vencidos	5.38	0.36	0.00	0.00	17.79	15.75	10.32	0.87	7.87	0.17	2.32	0.02	7.63
1403	Cont. arrend. mercantil vigentes	2.98	1.19	0.00	0.00	2.48	6.32	8.18	0.00	5.00	14.43	0.05	0.04	6.81
1404	Contratos arrend. mercantil vencidos	0.00	0.00	0.00	0.00	0.16	1.15	2.55	0.00	0.00	0.00	0.03	0.00	0.69
1405	Cartera que no devenga intereses o ingresos	0.00	0.00	11.09	0.00	0.04	1.76	0.64	0.00	0.88	0.01	0.01	0.30	0.45
1406	Cartera reestructurada	0.08	0.00	0.00	0.00	0.00	0.00	0.05	0.00	0.06	0.00	0.00	0.00	0.02
1407	Cartera reestructurada vencida	0.00	0.00	0.00	0.00	0.00	0.02	0.11	0.00	0.03	0.05	0.10	0.19	0.04
1408	Préstamo subordinado	0.00	0.00	0.00	0.00	0.00	0.10	0.00	0.00	0.00	0.00	0.00	0.01	0.01











Anexo 161. Activos y Pasivos de Bancos Seleccionados a Noviembre del 2005 en Miles de Dólares Norteamericanos.

Código	CUENTA	Bolivariano	Citibank	Cofec	Filanbanco	Guayaquil	Pacifico	Pichincha	Popular	Produbanco	Progreso	Solbanco	Unión	Promedio Bancos
1	Activo	744507.31	236212.20	19870.30	1563486.50	1348519.80	1097954.21	2284570.38	933685.60	963175.55	1939832.56	75920.31	127959.10	944641.15
2	Pasivo	675307.59	209121.10	10927.83	424500.86	1246544.51	933305.00	2010521.28	787058.08	848126.27	1744869.87	51286.39	109676.03	754270.40
11	Fondos disponibles	253131.74	17356.45	1615.30	232314.57	345163.67	130085.17	375801.23	221576.25	127030.09	59171.76	11297.82	110194.70	157061.56
12	Fondos interbancarios vendidos	0.00	0.00	0.00	747633.83	0.00	0.00	0.00	638778.06	0.00	1735468.31	52236.03	65.14	264515.11
13	Inversiones	64814.42	152894.93	3686.56	1074.81	286130.57	313867.77	294984.83	7387.79	216457.62	227.38	8.59	0.00	111794.61
14	Cart. cred. y. cont. arrend. mercantil	381227.85	56270.35	12166.63	435429.12	512363.01	437678.27	1304959.11	7742.66	493667.80	107145.67	1820.14	3015.34	312790.50
15	Deudores por Aceptaciones	2847.94	324.45	0.00	330.34	16174.00	8254.55	1522.64	2986.07	147.58	14.44	894.84	97.20	2799.50
16	Cuentas por Cobrar	13028.77	1496.22	282.05	7845.82	48938.86	18188.92	31414.26	587.53	20302.22	728.49	135.42	0.00	11912.38
17	Bienes arrend. merc. y adj. por pago	1880.36	0.00	181.30	0.00	14916.18	19156.40	33413.95	0.00	2950.60	0.00	0.00	11542.09	7003.41
18	Activos Fijos	14653.26	1524.81	1620.81	34258.08	68953.45	62149.03	81248.92	51749.54	11226.89	25320.02	6878.28	2861.16	30203.69
19	Otros Activos	12922.97	6344.97	317.66	104599.93	55880.06	108574.10	161225.44	2877.70	91392.74	11756.50	2649.18	183.47	46560.39
21	Depositos a la Vista	604920.20	184752.30	2847.73	29472.75	948312.50	809013.52	1773034.21	127.31	760946.79	16935.08	142.72	1775.58	427690.06
22	Fondos Interbancarios Comprados	0.00	0.00	0.00	54732.84	0.00	0.00	0.00	155860.32	0.00	4189.86	588.78	67756.12	23593.99
23	Obligaciones Inmediatas	11701.95	202.60	10.13	98518.51	4390.62	29550.26	22668.14	15351.59	25275.37	841551.53	28999.83	0.00	89851.71
24	Depósitos a plazo	2847.94	324.45	0.00	0.00	16173.47	8254.55	1522.64	0.00	147.58	365.74	0.00	338.49	2497.91
25	Aceptaciones en Circulación	19784.39	5629.42	1202.56	17687.15	31115.68	25244.08	52952.09	60.01	19852.81	712.92	4.80	0.00	14520.49
26	Cuentas por pagar	23646.01	17372.56	6864.72	0.00	227283.48	32079.29	56088.40	0.00	17107.37	0.00	0.00	38184.20	34885.50
27	Cred. favor bcos y otras inst. financ.	2947.43	0.00	0.00	125170.93	4.02	2402.50	37784.65	326245.27	0.00	810406.48	15414.90	1620.53	110166.39
28	Valores en circ. y otras obligaciones	4923.55	0.00	0.00	98673.82	15000.00	13830.75	42861.98	262446.48	22351.24	70708.27	6135.36	1.10	44744.38
29	Otros pasivos	4536.13	839.78	2.69	244.86	4264.73	12930.05	23609.17	26967.11	2445.12	0.00	0.00	0.00	6319.97
1401	Cartera de créditos por vencer	311628.30	52934.62	11330.55	359918.29	211574.48	148554.83	741989.15	0.00	349819.14	8000.00	0.00	2294.25	183086.97
1402	Créditos vencidos	44480.13	681.54	0.00	48420.27	264683.45	181274.95	276426.88	7707.60	78692.14	3723.37	1681.14	21.71	75649.43
1403	Cont. arrend. mercantil vigentes	24540.72	2654.19	31.21	22128.94	31797.03	76877.27	190503.92	0.00	56285.31	93254.21	27.91	45.50	41512.18
1404	Contratos arrend. mercantil vencidos	0.00	0.00	0.00	456.01	3844.31	13019.81	74536.41	0.00	0.00	0.00	0.00	13.43	7656.04
1405	Cartera que no devenga intereses o ingresos	0.00	0.00	804.87	5505.61	446.07	16586.83	18523.94	0.00	8130.84	320.59	24.18	552.73	4241.30
1406	Cartera reestructurada	578.69	0.00	0.00	0.00	0.00	4.65	818.35	0.00	504.05	0.00	0.00	0.00	158.81
1407	Cartera reestructurada vencida	0.00	0.00	0.00	0.00	17.67	305.01	2160.46	5.04	236.32	1839.69	72.42	76.08	392.72
1408	Préstamo subordinado	0.00	0.00	0.00	0.00	0.00	1054.93	0.00	30.02	0.00	7.81	1.07	22.52	93.03

Anexo 162. Activos y Pasivos de Bancos Seleccionados a Noviembre del 2005 en Porcentajes.

Código	CUENTA	Bolivariano	Citibank	Cofec	Filanbanco	Guayaquil	Pacifico	Pichincha	Popular	Produbanco	Progreso	Solbanco	Unión	Promedio Bancos
1	Activo	100.00	100.00	100.00	100.00	100.00	100.00	100.00	100.00	100.00	100.00	100.00	100.00	100.00
2	Pasivo	100.00	100.00	100.00	100.00	100.00	100.00	100.00	100.00	100.00	100.00	100.00	100.00	100.00
11	Fondos disponibles	34.00	7.35	8.13	14.86	25.60	11.85	16.45	23.73	13.19	3.05	14.88	86.12	16.63
12	Fondos interbancarios vendidos	0.00	0.00	0.00	47.82	0.00	0.00	0.00	68.41	0.00	89.46	68.80	0.05	28.00
13	Inversiones	8.71	64.73	18.55	0.07	21.22	28.59	12.91	0.79	22.47	0.01	0.01	0.00	11.83
14	Cart. cred. y. cont. arrend. mercantil	51.21	23.82	61.23	27.85	37.99	39.86	57.12	0.83	51.25	5.52	2.40	2.36	33.11
15	Deudores por Aceptaciones	0.38	0.14	0.00	0.02	1.20	0.75	0.07	0.32	0.02	0.00	1.18	0.08	0.30
16	Cuentas por Cobrar	1.75	0.63	1.42	0.50	3.63	1.66	1.38	0.06	2.11	0.04	0.18	0.00	1.26
17	Bienes arrend. merc. y adj. por pago	0.25	0.00	0.91	0.00	1.11	1.74	1.46	0.00	0.31	0.00	0.00	9.02	0.74
18	Activos Fijos	1.97	0.65	8.16	2.19	5.11	5.66	3.56	5.54	1.17	1.31	9.06	2.24	3.20
19	Otros Activos	1.74	2.69	1.60	6.69	4.14	9.89	7.06	0.31	9.49	0.61	3.49	0.14	4.93
21	Depositos a la Vista	89.58	88.35	26.06	6.94	76.08	86.68	88.19	0.02	89.72	0.97	0.28	1.62	56.70
22	Fondos Interbancarios Comprados	0.00	0.00	0.00	12.89	0.00	0.00	0.00	19.80	0.00	0.24	1.15	61.78	3.13
23	Obligaciones Inmediatas	1.73	0.10	0.09	23.21	0.35	3.17	1.13	1.95	2.98	48.23	56.54	0.00	11.91
24	Depósitos a plazo	0.42	0.16	0.00	0.00	1.30	0.88	0.08	0.00	0.02	0.02	0.00	0.31	0.33
25	Aceptaciones en Circulación	2.93	2.69	11.00	4.17	2.50	2.70	2.63	0.01	2.34	0.04	0.01	0.00	1.93
26	Cuentas por pagar	3.50	8.31	62.82	0.00	18.23	3.44	2.79	0.00	2.02	0.00	0.00	34.82	4.63
27	Cred. favor bcos y otras inst. financ.	0.44	0.00	0.00	29.49	0.00	0.26	1.88	41.45	0.00	46.45	30.06	1.48	14.61
28	Valores en circ. y otras obligaciones	0.73	0.00	0.00	23.24	1.20	1.48	2.13	33.35	2.64	4.05	11.96	0.00	5.93
29	Otros pasivos	0.67	0.40	0.02	0.06	0.34	1.39	1.17	3.43	0.29	0.00	0.00	0.00	0.84
1401	Cartera de créditos por vencer	41.86	22.41	57.02	22.96	15.69	13.53	32.48	0.00	36.32	0.41	0.00	1.79	19.38
1402	Créditos vencidos	5.97	0.29	0.00	3.10	19.63	16.51	12.10	0.83	8.17	0.19	2.21	0.02	8.01
1403	Cont. arrend. mercantil vigentes	3.30	1.12	0.16	1.42	2.36	7.00	8.34	0.00	5.84	4.81	0.04	0.04	4.39
1404	Contratos arrend. mercantil vencidos	0.00	0.00	0.00	0.03	0.29	1.19	3.26	0.00	0.00	0.00	0.02	0.00	0.81
1405	Cartera que no devenga intereses o ingresos	0.00	0.00	4.05	0.35	0.03	1.51	0.81	0.00	0.84	0.02	0.03	0.43	0.45
1406	Cartera reestructurada	0.08	0.00	0.00	0.00	0.00	0.00	0.04	0.00	0.05	0.00	0.00	0.00	0.02
1407	Cartera reestructurada vencida	0.00	0.00	0.00	0.00	0.00	0.03	0.09	0.00	0.02	0.09	0.10	0.06	0.04
1408	Préstamo subordinado	0.00	0.00	0.00	0.00	0.00	0.10	0.00	0.00	0.00	0.00	0.00	0.02	0.01

Anexo 163. Activos y Pasivos de Bancos Seleccionados a Diciembre del 2005 en Miles de Dólares Norteamericanos.

Código	CUENTA	Bolivariano	Citibank	Cofec	Filanbanco	Guayaquil	Pacifico	Pichincha	Popular	Produbanco	Progreso	Solbanco	Unión	Promedio Bancos
1	Activo	793708.55	234530.35	19167.18	773396.54	1421372.11	113970.77	2401339.08	1004352.75	987707.29	2039490.08	79799.89	135637.72	919183.53
2	Pasivo	721434.70	205101.11	10125.99	359681.05	1315385.31	968090.47	2120149.48	842253.79	874222.06	1886935.82	53708.91	113272.42	789196.76
11	Fondos disponibles	275690.37	6626.97	1452.64	213477.71	376552.98	157473.41	482895.16	235130.96	202569.85	70038.29	11368.09	118238.61	179293.09
12	Fondos interbancarios vendidos	0.00	0.00	0.00	339358.07	0.00	0.00	0.00	688156.54	0.00	1877551.27	55323.11	48.68	246703.14
13	Inversiones	70389.25	157610.29	3334.84	188.66	286205.35	312836.85	260006.48	7569.64	164445.26	237.71	4.41	0.00	105235.73
14	Cart. cred. y. cont. arrend. mercantil	404916.99	59417.39	12071.06	83902.92	549907.86	450085.61	1360194.96	8010.72	503686.39	42961.91	1795.83	2985.71	289994.78
15	Deudores por Aceptaciones	2778.20	1919.02	0.00	279.80	16331.25	6715.15	1256.66	6117.04	468.95	21.49	1098.02	0.91	3082.21
16	Cuentas por Cobrar	11276.62	1542.21	249.11	4904.80	49786.99	20653.46	25195.25	586.04	11265.07	429.42	115.25	0.00	10500.35
17	Bienes arrend. merc. y adj. por pago	1892.12	0.00	176.14	0.00	15534.68	18564.45	26360.81	0.00	3347.60	0.00	0.00	11372.29	6437.34
18	Activos Fijos	15032.73	1407.96	1583.45	25822.16	71397.49	61554.02	83205.10	56021.27	11667.92	36953.21	7543.74	2808.06	31249.76
19	Otros Activos	11732.29	6006.52	299.94	105460.42	55655.51	111817.82	162224.65	2760.53	90256.24	11296.78	2551.44	183.46	46687.13
21	Depositos a la Vista	650499.53	177518.72	2415.18	26147.57	1013556.47	848123.61	1873505.91	127.08	781261.99	16933.98	143.91	-2671.94	448963.50
22	Fondos Interbancarios Comprados	0.00	0.00	0.00	50676.30	0.00	0.00	0.00	161949.36	0.00	4165.70	-88.67	67752.03	23704.56
23	Obligaciones Inmediatas	13201.00	262.91	7.17	90567.08	5031.63	25880.72	27064.79	15355.58	24876.29	839926.81	28992.38	0.00	89263.86
24	Depósitos a plazo	2778.20	1919.02	0.00	0.00	16331.25	6715.15	1256.66	0.00	468.95	365.74	0.00	333.76	2514.06
25	Aceptaciones en Circulación	20143.05	5866.67	935.87	17213.09	29887.86	26222.14	53586.60	60.01	24162.01	712.92	4.80	0.00	14899.59
26	Cuentas por pagar	22700.67	18053.02	6766.39	0.00	230170.85	32056.32	56768.11	0.00	18422.91	0.00	0.00	46242.92	35931.77
27	Cred. favor bcos y otras inst. financ.	2870.44	0.00	0.00	81521.88	4.02	2226.20	43399.13	375618.59	0.00	954179.15	18679.25	1614.54	123342.77
28	Valores en circ. y otras obligaciones	4926.69	0.00	0.00	93310.27	15000.00	13830.75	42861.98	262176.07	22357.81	70651.53	5977.24	1.10	44257.79
29	Otros pasivos	4315.11	1480.76	1.39	244.86	5403.23	13035.59	21706.29	26967.11	2672.10	0.00	0.00	0.00	6318.87
1401	Cartera de créditos por vencer	331569.33	56135.72	11235.56	0.00	231937.52	153217.34	743211.01	0.00	354671.10	8000.00	0.00	2294.25	157681.82
1402	Créditos vencidos	46762.82	535.36	0.00	56500.89	281575.12	185750.56	316455.64	7979.20	81345.54	3715.12	1669.44	18.52	81859.02
1403	Cont. arrend. mercantil vigentes	26040.13	2746.31	31.00	21568.60	32005.08	79410.94	198336.37	0.00	58783.70	29248.65	14.55	45.50	37352.57
1404	Contratos arrend. mercantil vencidos	0.00	0.00	0.00	438.00	3970.54	13308.30	79746.12	0.00	0.00	0.00	13.72	2.56	8123.27
1405	Cartera que no devenga intereses o ingresos	0.00	0.00	804.49	5341.43	402.60	16995.67	19561.30	0.00	8095.06	403.08	24.66	528.57	4346.41
1406	Cartera reestructurada	544.71	0.00	0.00	0.00	0.00	4.94	805.53	0.00	556.33	0.00	0.00	0.00	159.29
1407	Cartera reestructurada vencida	0.00	0.00	0.00	54.00	17.00	292.64	2168.98	2.71	234.67	1587.33	72.42	76.58	375.53
1408	Préstamo subordinado	0.00	0.00	0.00	0.00	0.00	1105.21	0.00	28.81	0.00	7.72	1.04	19.73	96.88

Anexo 164. Activos y Pasivos de Bancos Seleccionados a Diciembre del 2005 en Porcentajes.

Código	CUENTA	Bolivariano	Citibank	Cofec	Filanbanco	Guayaquil	Pacifico	Pichincha	Popular	Produbanco	Progreso	Solbanco	Unión	Promedio Bancos
1	Activo	100.00	100.00	100.00	100.00	100.00	100.00	100.00	100.00	100.00	100.00	100.00	100.00	100.00
2	Pasivo	100.00	100.00	100.00	100.00	100.00	100.00	100.00	100.00	100.00	100.00	100.00	100.00	100.00
11	Fondos disponibles	34.73	2.83	7.58	27.60	26.49	13.82	20.11	23.41	20.51	3.43	14.25	87.17	19.51
12	Fondos interbancarios vendidos	0.00	0.00	0.00	43.88	0.00	0.00	0.00	68.52	0.00	92.06	69.33	0.04	26.84
13	Inversiones	8.87	67.20	17.40	0.02	20.14	27.45	10.83	0.75	16.65	0.01	0.01	0.00	11.45
14	Cart. cred. y. cont. arrend. mercantil	51.02	25.33	62.98	10.85	38.69	39.49	56.64	0.80	51.00	2.11	2.25	2.20	31.55
15	Deudores por Aceptaciones	0.35	0.82	0.00	0.04	1.15	0.59	0.05	0.61	0.05	0.00	1.38	0.00	0.34
16	Cuentas por Cobrar	1.42	0.66	1.30	0.63	3.50	1.81	1.05	0.06	1.14	0.02	0.14	0.00	1.14
17	Bienes arrend. merc. y adj. por pago	0.24	0.00	0.92	0.00	1.09	1.63	1.10	0.00	0.34	0.00	0.00	8.38	0.70
18	Activos Fijos	1.89	0.60	8.26	3.34	5.02	5.40	3.46	5.58	1.18	1.81	9.45	2.07	3.40
19	Otros Activos	1.48	2.56	1.56	13.64	3.92	9.81	6.76	0.27	9.14	0.55	3.20	0.14	5.08
21	Depositos a la Vista	90.17	86.55	23.85	7.27	77.05	87.61	88.37	0.02	89.37	0.90	0.27	-2.36	56.89
22	Fondos Interbancarios Comprados	0.00	0.00	0.00	14.09	0.00	0.00	0.00	19.23	0.00	0.22	-0.17	59.81	3.00
23	Obligaciones Inmediatas	1.83	0.13	0.07	25.18	0.38	2.67	1.28	1.82	2.85	44.51	53.98	0.00	11.31
24	Depósitos a plazo	0.39	0.94	0.00	0.00	1.24	0.69	0.06	0.00	0.05	0.02	0.00	0.29	0.32
25	Aceptaciones en Circulación	2.79	2.86	9.24	4.79	2.27	2.71	2.53	0.01	2.76	0.04	0.01	0.00	1.89
26	Cuentas por pagar	3.15	8.80	66.82	0.00	17.50	3.31	2.68	0.00	2.11	0.00	0.00	40.82	4.55
27	Cred. favor bcos y otras inst. financ.	0.40	0.00	0.00	22.67	0.00	0.23	2.05	44.60	0.00	50.57	34.78	1.43	15.63
28	Valores en circ. y otras obligaciones	0.68	0.00	0.00	25.94	1.14	1.43	2.02	31.13	2.56	3.74	11.13	0.00	5.61
29	Otros pasivos	0.60	0.72	0.01	0.07	0.41	1.35	1.02	3.20	0.31	0.00	0.00	0.00	0.80
1401	Cartera de créditos por vencer	41.77	23.94	58.62	0.00	16.32	13.44	30.95	0.00	35.91	0.39	0.00	1.69	17.15
1402	Créditos vencidos	5.89	0.23	0.00	7.31	19.81	16.30	13.18	0.79	8.24	0.18	2.09	0.01	8.91
1403	Cont. arrend. mercantil vigentes	3.28	1.17	0.16	2.79	2.25	6.97	8.26	0.00	5.95	1.43	0.02	0.03	4.06
1404	Contratos arrend. mercantil vencidos	0.00	0.00	0.00	0.06	0.28	1.17	3.32	0.00	0.00	0.00	0.02	0.00	0.88
1405	Cartera que no devenga intereses o ingresos	0.00	0.00	4.20	0.69	0.03	1.49	0.81	0.00	0.82	0.02	0.03	0.39	0.47
1406	Cartera reestructurada	0.07	0.00	0.00	0.00	0.00	0.00	0.03	0.00	0.06	0.00	0.00	0.00	0.02
1407	Cartera reestructurada vencida	0.00	0.00	0.00	0.01	0.00	0.03	0.09	0.00	0.02	0.08	0.09	0.06	0.04
1408	Préstamo subordinado	0.00	0.00	0.00	0.00	0.00	0.10	0.00	0.00	0.00	0.00	0.00	0.01	0.01





Anexo 169. Activos y Pasivos de Bancos Seleccionados a Marzo del 2006 en Miles de Dólares Norteamericanos.														
Código	CUENTA	Bolivariano	Citibank	Cofec	Filanbanco	Guayaquil	Pacifico	Pichincha	Popular	Produbanco	Progreso	Solbanco	Unión	Promedio Bancos
1	Activo	837144,58	249595,51	18528,47	3335245,67	1430690,46	1223388,21	2537981,88	842453,00	1060535,63	1760780,07	81723,36	139911,76	1126498,22
2	Pasivo	765858,46	218863,15	9412,08	297275,16	1326670,49	1035569,21	2248859,89	770981,24	949745,82	1633452,64	53482,08	117197,24	785613,96
11	Fondos disponibles	307529,68	20633,17	1668,56	199213,00	313839,76	159280,06	463083,53	191462,33	141948,19	55886,41	12989,43	117719,49	165437,80
12	Fondos interbancarios vendidos	0,00	0,00	0,00	375824,86	0,00	0,00	0,00	615253,65	0,00	1625671,99	54554,58	43,01	222612,34
13	Inversiones	80626,07	160066,09	2903,23	10736,08	337508,77	364533,98	326212,45	6319,10	292102,82	219,01	504,32	0,00	131810,99
14	Cart. cred. y. cont. arrend. mercantil	393873,02	59668,87	11710,03	218531,33	573968,06	471871,05	1436510,29	6349,34	503945,72	42019,03	1786,91	3083,83	310276,46
15	Deudores por Aceptaciones	15057,41	375,68	0,00	252526,48	15337,66	5221,80	1700,99	6627,65	697,15	0,00	4,83	2491,32	214420,08
16	Cuentas por Cobrar	9235,06	2010,44	234,34	166,09	49348,80	29686,29	35674,36	556,33	7326,72	22828,17	188,46	0,00	13104,59
17	Bienes arrend. merc. y adj. por pago	1692,14	0,00	160,68	0,00	15351,33	16936,99	23019,65	0,00	9868,90	0,00	0,00	13742,71	6731,03
18	Activos Fijos	14872,52	1354,41	1529,67	279,84	70754,87	60879,65	84680,47	13416,05	12496,38	4767,80	9447,91	2648,76	23094,03
19	Otros Activos	14258,68	5486,86	321,97	4967,99	54581,21	114978,38	167100,13	2468,55	92149,74	9387,66	2246,94	182,64	39010,90
21	Depositos a la Vista	681133,47	210480,38	2165,43	0,00	1014519,83	924405,35	1977411,70	127,25	853724,21	14474,32	142,38	1772,00	473363,03
22	Fondos Interbancarios Comprados	0,00	0,00	0,00	31249,58	0,00	0,00	0,00	161947,40	0,00	4209,46	454,60	67585,15	22120,52
23	Obligaciones Inmediatas	12127,90	228,34	8,84	47048,96	3324,02	33763,21	31859,67	114,79	23582,55	830402,82	27970,43	0,00	84202,63
24	Depósitos a plazo	15057,41	375,68	0,00	25167,19	15337,66	5221,80	1700,99	0,00	697,15	365,74	0,00	329,03	5354,39
25	Aceptaciones en Circulación	20566,36	5179,97	970,23	90333,36	29280,08	17116,55	57864,44	60,01	27637,81	712,92	4,80	0,00	20810,54
26	Cuentas por pagar	26629,09	1604,40	6266,14	87096,71	243666,23	25982,18	48000,02	0,00	18900,01	0,00	0,00	45895,41	42003,35
27	Cred. favor bcos y otras inst. financ.	2160,26	0,00	0,00	0,00	4,02	226,20	54305,85	515865,31	0,00	712618,87	18950,00	1614,54	108978,75
28	Valores en circ. y otras obligaciones	4935,83	0,00	0,00	16379,37	15000,00	13830,75	52193,63	65899,38	22478,31	70668,51	5959,87	1,10	22278,89
29	Otros pasivos	3248,14	994,38	1,46	0,00	5538,65	13023,17	25523,60	26967,11	2725,78	0,00	0,00	0,00	6501,86
1401	Cartera de créditos por vencer	308842,58	56615,43	11636,86	125929,60	233003,79	162490,69	748308,55	0,00	352181,71	8000,00	0,00	2294,25	167441,95
1402	Créditos vencidos	55647,04	490,99	0,00	92436,64	304509,05	191867,86	352838,25	6347,06	81971,50	2903,13	1668,48	19,95	90891,66
1403	Cont. arrend. mercantil vigentes	28968,12	2562,45	30,40	34,15	33054,45	84789,91	221061,03	0,00	61854,92	29115,25	19,20	46,33	38461,35
1404	Contratos arrend. mercantil vencidos	0,00	0,00	0,00	0,00	3202,80	13033,28	93239,80	0,00	0,00	1,58	12,84	0,00	9124,19
1405	Cartera que no devenga intereses o ingresos	0,00	0,00	42,78	123,70	182,73	18354,77	18470,91	0,00	7341,16	427,84	12,77	513,25	3789,16
1406	Cartera reestructurada	415,27	0,00	0,00	8,24	0,00	3,77	639,82	0,00	397,25	0,00	0,00	0,00	122,03
1407	Cartera reestructurada vencida	0,00	0,00	0,00	0,00	15,24	221,75	1951,93	2,28	199,18	1561,87	71,68	199,77	351,97
1408	Préstamo subordinado	0,00	0,00	0,00	0,00	0,00	1109,04	0,00	0,00	0,00	9,36	0,93	10,29	94,13

Anexo 170. Activos y Pasivos de Bancos Seleccionados a Marzo del 2006 en Porcentajes.														
Código	CUENTA	Bolivariano	Citibank	Cofec	Filanbanco	Guayaquil	Pacifico	Pichincha	Popular	Produbanco	Progreso	Solbanco	Unión	Promedio Bancos
1	Activo	100,00	100,00	100,00	100,00	100,00	100,00	100,00	100,00	100,00	100,00	100,00	100,00	100,00
2	Pasivo	100,00	100,00	100,00	100,00	100,00	100,00	100,00	100,00	100,00	100,00	100,00	100,00	100,00
11	Fondos disponibles	36,74	8,27	9,01	5,97	21,94	13,02	18,25	22,73	13,38	3,17	15,89	84,14	14,69
12	Fondos interbancarios vendidos	0,00	0,00	0,00	11,27	0,00	0,00	0,00	73,03	0,00	92,33	66,76	0,03	19,76
13	Inversiones	9,63	64,13	15,67	0,32	23,59	29,80	12,85	0,75	27,54	0,01	0,62	0,00	11,70
14	Cart. cred. y. cont. arrend. mercantil	47,05	23,91	63,20	6,55	40,12	38,57	56,60	0,75	47,52	2,39	2,19	2,20	27,54
15	Deudores por Aceptaciones	1,80	0,15	0,00	75,72	1,07	0,43	0,07	0,79	0,07	0,00	0,01	1,78	19,03
16	Cuentas por Cobrar	1,10	0,81	1,26	0,00	3,45	2,43	1,41	0,07	0,69	1,30	0,23	0,00	1,16
17	Bienes arrend. merc. y adj. por pago	0,20	0,00	0,87	0,00	1,07	1,38	0,91	0,00	0,93	0,00	0,00	9,82	0,60
18	Activos Fijos	1,78	0,54	8,26	0,01	4,95	4,98	3,34	1,59	1,18	0,27	11,56	1,89	2,05
19	Otros Activos	1,70	2,20	1,74	0,15	3,82	9,40	6,58	0,29	8,69	0,53	2,75	0,13	3,46
21	Depositos a la Vista	88,94	96,17	23,01	0,00	76,47	89,27	87,93	0,02	89,89	0,89	0,27	1,51	60,25
22	Fondos Interbancarios Comprados	0,00	0,00	0,00	10,51	0,00	0,00	0,00	21,01	0,00	0,26	0,85	57,67	2,82
23	Obligaciones Inmediatas	1,58	0,10	0,09	15,83	0,25	3,26	1,42	0,01	2,48	50,84	52,30	0,00	10,72
24	Depósitos a plazo	1,97	0,17	0,00	8,47	1,16	0,50	0,08	0,00	0,07	0,02	0,00	0,28	0,68
25	Aceptaciones en Circulación	2,69	2,37	10,31	30,39	2,21	1,65	2,57	0,01	2,91	0,04	0,01	0,00	2,65
26	Cuentas por pagar	3,48	0,73	66,58	29,30	18,37	2,51	2,13	0,00	1,99	0,00	0,00	39,16	5,35
27	Cred. favor bcos y otras inst. financ.	0,28	0,00	0,00	0,00	0,00	0,21	2,41	66,91	0,00	43,63	35,43	1,38	13,87
28	Valores en circ. y otras obligaciones	0,64	0,00	0,00	5,51	1,13	1,34	2,32	8,55	2,37	4,33	11,14	0,00	2,84
29	Otros pasivos	0,42	0,45	0,02	0,00	0,42	1,26	1,13	3,50	0,29	0,00	0,00	0,00	0,83
1401	Cartera de créditos por vencer	36,89	22,68	62,81	3,78	16,29	13,28	29,48	0,00	33,21	0,45	0,00	1,64	14,86
1402	Créditos vencidos	6,65	0,20	0,00	2,77	21,28	15,68	13,90	0,75	7,73	0,16	2,04	0,01	8,07
1403	Cont. arrend. mercantil vigentes	3,46	1,03	0,16	0,00	2,31	6,93	8,71	0,00	5,83	1,65	0,02	0,03	3,41
1404	Contratos arrend. mercantil vencidos	0,00	0,00	0,00	0,00	0,22	1,07	3,67	0,00	0,00	0,00	0,02	0,00	0,81
1405	Cartera que no devenga intereses o ingresos	0,00	0,00	0,23	0,00	0,01	1,50	0,73	0,00	0,69	0,02	0,02	0,37	0,34
1406	Cartera reestructurada	0,05	0,00	0,00	0,00	0,00	0,00	0,03	0,00	0,04	0,00	0,00	0,00	0,01
1407	Cartera reestructurada vencida	0,00	0,00	0,00	0,00	0,00	0,02	0,08	0,00	0,02	0,09	0,09	0,14	0,03
1408	Préstamo subordinado	0,00	0,00	0,00	0,00	0,00	0,09	0,00	0,00	0,00	0,00	0,00	0,01	0,01





Anexo 175. Activos y Pasivos de Bancos Seleccionados a Junio del 2006 en Miles de Dólares Norteamericanos.														
Código	CUENTA	Bolivariano	Citibank	Cofiec	Filanbanco	Guayaquil	Pacifico	Pichincha	Popular	Produbanco	Progreso	Solbanco	Unión	Promedio Bancos
1	Activo	902547,80	273410,57	18519,82	704536,97	1540316,74	1272548,44	2706487,22	830267,16	1108734,12	1770664,49	90694,13	143140,23	946822,31
2	Pasivo	824149,00	241848,86	9053,71	433099,05	1427595,55	1065475,64	2384376,88	776851,51	977566,27	1625839,40	53704,52	117070,65	828052,59
11	Fondos disponibles	331488,43	33762,27	1210,25	196331,04	374980,20	126745,27	616136,83	187723,71	181063,45	65427,18	17466,20	117617,44	187496,02
12	Fondos interbancarios vendidos	0,00	0,00	0,00	369240,81	0,00	0,00	0,00	615835,62	0,00	1617708,68	54682,89	48,52	221459,71
13	Inversiones	100163,96	162367,40	3548,78	150,74	342848,54	400678,52	273528,90	3997,65	304134,27	3521,71	511,02	0,00	132954,29
14	Cart. cred. y. cont. arrend. mercantil	421213,09	69420,44	11560,27	58061,82	610457,25	518635,40	1522341,72	6380,61	492141,46	40760,36	1770,43	3051,97	312982,90
15	Deudores por Aceptaciones	7739,15	335,92	0,00	279,84	15664,53	7196,70	343,50	185,03	265,53	0,00	0,00	2273,55	2856,98
16	Cuentas por Cobrar	11276,00	1636,12	256,21	1775,01	55947,06	26785,19	24131,75	554,96	7732,49	15542,11	147,16	0,00	12148,67
17	Bienes arrend. merc. y adj. por pago	1380,32	0,00	105,92	0,00	13321,68	13323,18	24589,64	0,00	18067,42	0,00	0,00	17588,57	7364,73
18	Activos Fijos	15001,52	1273,67	1488,92	31187,45	70178,00	61364,95	83883,83	13466,83	11424,74	19642,02	14078,97	2377,64	27114,04
19	Otros Activos	14285,34	4614,75	349,48	47510,26	56919,48	117819,23	161531,05	2122,73	93904,77	8062,43	2037,46	182,55	42444,96
21	Depositos a la Vista	714656,85	234931,75	2428,44	24076,23	1095709,02	956102,90	2092939,66	122,01	880993,57	14523,45	143,00	1770,61	501533,12
22	Fondos Interbancarios Comprados	0,00	0,00	0,00	91351,51	0,00	0,00	0,00	167274,48	0,00	4135,46	548,59	67579,25	27574,11
23	Obligaciones Inmediatas	14118,28	222,65	24,38	72806,21	3358,24	31637,48	31265,22	5833,61	28906,99	828282,62	27971,64	0,00	87035,61
24	Depósitos a plazo	7739,15	335,92	0,00	0,00	15664,53	7196,70	343,50	0,00	265,53	365,74	0,00	329,03	2686,68
25	Aceptaciones en Circulación	21503,81	4681,49	976,94	27937,67	35499,24	15456,70	63226,10	59,99	30282,98	712,92	4,80	0,00	16695,22
26	Cuentas por pagar	27179,26	472,42	5616,80	0,00	250997,30	28596,11	45564,17	0,00	11501,09	0,00	0,00	45633,26	34630,03
27	Cred. favor bcos y otras inst. financ.	30361,28	0,00	0,00	124710,07	4,02	1864,00	79227,58	510694,93	0,00	707150,70	19099,23	1757,40	122905,77
28	Valores en circ. y otras obligaciones	4945,07	0,00	0,00	92006,50	23000,00	13830,75	42861,98	65899,38	23058,17	70668,51	5937,27	1,10	28517,39
29	Otros pasivos	3645,31	1204,64	7,15	210,86	3363,21	10791,01	28946,65	26967,11	2557,92	0,00	0,00	0,00	6474,65
1401	Cartera de créditos por vencer	326725,09	66447,39	11391,98	0,00	250991,38	182180,14	753260,08	0,00	373132,76	8000,00	0,00	2317,40	164537,18
1402	Créditos vencidos	60492,31	429,40	97,00	51569,50	321806,21	212095,20	384796,43	6380,61	83613,47	2528,19	1669,95	20,03	93791,53
1403	Cont. arrend. mercantil vigentes	33592,12	2543,65	29,78	1976,39	34260,29	90882,79	252167,91	0,00	19492,60	28798,34	7,01	26,47	38648,11
1404	Contratos arrend. mercantil vencidos	0,00	0,00	0,00	221,09	3295,87	13256,36	104669,45	0,00	0,00	0,00	0,00	9,49	10121,02
1405	Cartera que no devenga intereses o ingresos	0,00	0,00	41,51	2539,09	91,37	19064,45	25286,71	0,00	15197,33	318,86	11,69	515,22	5255,52
1406	Cartera reestructurada	403,56	0,00	0,00	0,00	0,00	3,38	435,60	0,00	485,83	0,00	0,00	0,00	110,70
1407	Cartera reestructurada vencida	0,00	0,00	0,00	1755,75	12,12	166,22	1725,53	0,00	219,47	1107,16	71,43	165,14	435,23
1408	Préstamo subordinado	0,00	0,00	0,00	0,00	0,00	986,86	0,00	0,00	0,00	7,80	0,87	7,72	83,60

Anexo 176. Activos y Pasivos de Bancos Seleccionados a Junio del 2006 en Porcentajes.														
Código	CUENTA	Bolivariano	Citibank	Cofiec	Filanbanco	Guayaquil	Pacifico	Pichincha	Popular	Produbanco	Progreso	Solbanco	Unión	Promedio Bancos
1	Activo	100,00	100,00	100,00	100,00	100,00	100,00	100,00	100,00	100,00	100,00	100,00	100,00	100,00
2	Pasivo	100,00	100,00	100,00	100,00	100,00	100,00	100,00	100,00	100,00	100,00	100,00	100,00	100,00
11	Fondos disponibles	36,73	12,35	6,53	27,87	24,34	9,96	22,77	22,61	16,33	3,70	19,26	82,17	19,80
12	Fondos interbancarios vendidos	0,00	0,00	0,00	52,41	0,00	0,00	0,00	74,17	0,00	91,36	60,29	0,03	23,39
13	Inversiones	11,10	59,39	19,16	0,02	22,26	31,49	10,11	0,48	27,43	0,20	0,56	0,00	14,04
14	Cart. cred. y. cont. arrend. mercantil	46,67	25,39	62,42	8,24	39,63	40,76	56,25	0,77	44,39	2,30	1,95	2,13	33,06
15	Deudores por Aceptaciones	0,86	0,12	0,00	0,04	1,02	0,57	0,01	0,02	0,02	0,00	0,00	0,00	1,59
16	Cuentas por Cobrar	1,25	0,60	1,38	0,25	3,63	2,10	0,89	0,07	0,70	0,88	0,16	0,00	1,28
17	Bienes arrend. merc. y adj. por pago	0,15	0,00	0,57	0,00	0,86	1,05	0,91	0,00	1,63	0,00	0,00	12,29	0,78
18	Activos Fijos	1,66	0,47	8,04	4,43	4,56	4,82	3,10	1,62	1,03	1,11	15,52	1,66	2,86
19	Otros Activos	1,58	1,69	1,89	6,74	3,70	9,26	5,97	0,26	8,47	0,46	2,25	0,13	4,48
21	Depositos a la Vista	86,71	97,14	26,82	5,56	76,75	89,73	87,78	0,02	90,12	0,89	0,27	1,51	60,57
22	Fondos Interbancarios Comprados	0,00	0,00	0,00	21,09	0,00	0,00	0,00	21,53	0,00	0,25	1,02	57,73	3,33
23	Obligaciones Inmediatas	1,71	0,09	0,27	16,81	0,24	2,97	1,31	0,75	2,96	50,94	52,08	0,00	10,51
24	Depósitos a plazo	0,94	0,14	0,00	0,00	1,10	0,68	0,01	0,00	0,03	0,02	0,00	0,28	0,32
25	Aceptaciones en Circulación	2,61	1,94	10,79	6,45	2,49	1,45	2,65	0,01	3,10	0,04	0,01	0,00	2,02
26	Cuentas por pagar	3,30	0,20	62,04	0,00	17,58	2,68	1,91	0,00	1,18	0,00	0,00	38,98	4,18
27	Cred. favor bcos y otras inst. financ.	3,68	0,00	0,00	28,79	0,00	0,17	3,32	65,74	0,00	43,49	35,56	1,50	14,84
28	Valores en circ. y otras obligaciones	0,60	0,00	0,00	21,24	1,61	1,30	1,80	8,48	2,36	4,35	11,06	0,00	3,44
29	Otros pasivos	0,44	0,50	0,08	0,05	0,24	1,01	1,21	3,47	0,26	0,00	0,00	0,00	0,78
1401	Cartera de créditos por vencer	36,20	24,30	61,51	0,00	16,29	14,32	27,83	0,00	33,65	0,45	0,00	1,62	17,38
1402	Créditos vencidos	6,70	0,16	0,52	7,32	20,89	16,67	14,22	0,77	7,54	0,14	1,84	0,01	9,91
1403	Cont. arrend. mercantil vigentes	3,72	0,93	0,16	0,28	2,22	7,14	9,32	0,00	1,76	1,63	0,01	0,02	4,08
1404	Contratos arrend. mercantil vencidos	0,00	0,00	0,00	0,03	0,21	1,04	3,87	0,00	0,00	0,00	0,01	0,00	1,07
1405	Cartera que no devenga intereses o ingresos	0,00	0,00	0,22	0,36	0,01	1,50	0,93	0,00	1,37	0,02	0,01	0,36	0,56
1406	Cartera reestructurada	0,04	0,00	0,00	0,00	0,00	0,00	0,02	0,00	0,04	0,00	0,00	0,00	0,01
1407	Cartera reestructurada vencida	0,00	0,00	0,00	0,25	0,00	0,01	0,06	0,00	0,02	0,06	0,08	0,12	0,05
1408	Préstamo subordinado	0,00	0,00	0,00	0,00	0,00	0,08	0,00	0,00	0,00	0,00	0,00	0,01	0,01













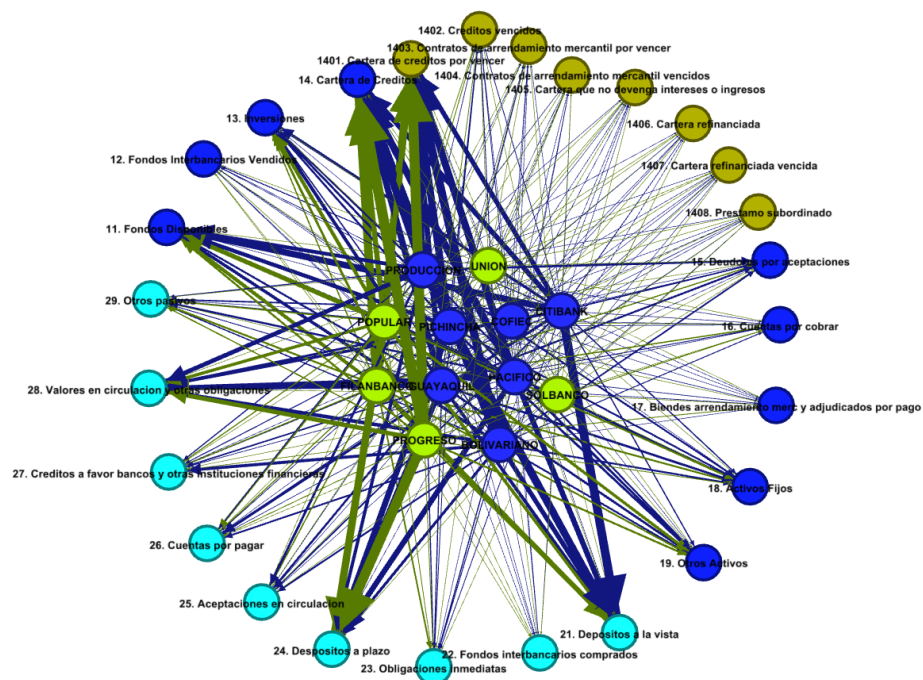
## Anexo 187. Activos y Pasivos de Bancos Seleccionados a Diciembre del 2006 en Miles de Dólares Norteamericanos.

Código	CUENTA	Bolivariano	Citibank	Cofiec	Filanbanco	Guayaquil	Pacifico	Pichincha	Popular	Produbanco	Progreso	Solbanco	Unión	Promedio Bancos
1	Activo	960291,98	246438,39	17306,96	637365,78	1749003,73	1393311,97	3029329,46	857037,32	1169315,12	1811909,27	68396,53	123923,05	1005301,63
2	Pasivo	869490,86	213908,42	8206,26	398276,24	1616011,96	1179708,35	2593464,94	806739,75	1027154,72	1719657,78	49072,36	109299,94	882582,63
11	Fondos disponibles	303081,21	23460,78	1532,28	172603,52	467364,90	167175,61	449687,54	186659,28	117951,76	39793,34	9485,29	110415,30	170767,57
12	Fondos interbancarios vendidos	0,00	0,00	0,00	342235,59	0,00	0,00	645123,82	0,00	0,00	1712685,46	49196,62	65,49	229108,92
13	Inversiones	96047,65	144094,36	3150,02	39,77	356849,38	352915,64	442848,73	1888,03	378755,07	226,71	6715,50	0,00	148627,57
14	Cart. cred. y. cont. arrend. mercantil	499798,20	70674,66	10576,63	58414,21	714949,64	630487,30	1763304,49	6540,74	583681,04	37108,39	641,75	2358,90	364878,00
15	Deudores por Aceptaciones	14573,29	697,98	0,00	398,44	14420,29	10164,55	606,37	1360,73	681,09	0,00	0,00	2081,64	3748,70
16	Cuentas por Cobrar	13351,24	1968,33	263,08	5963,80	53489,11	23126,24	33081,70	1977,01	17635,96	5547,86	132,18	0,00	13044,71
17	Bienes arrend. merc. y adj. por pago	1411,36	0,00	94,68	0,00	10804,71	7865,52	22926,15	0,00	2090,79	0,00	0,00	6560,70	4312,83
18	Activos Fijos	16706,73	1226,32	1391,54	18425,06	76385,90	63120,09	118678,58	12054,30	10658,37	10912,90	532,69	2259,63	27696,01
19	Otros Activos	15322,29	4315,96	298,72	39285,40	54739,81	138457,03	198195,89	1433,40	57861,04	5634,62	1682,50	181,38	43117,34
21	Depositos a la Vista	739854,09	205682,03	2086,27	21059,25	1220650,55	1049573,98	2304082,35	83,47	864393,90	14306,22	143,91	1022,11	535244,84
22	Fondos Interbancarios Comprados	0,00	0,00	0,00	87431,79	0,00	0,00	167862,34	0,00	3165,03	278,51	22167,74	23408,78	23408,78
23	Obligaciones Inmediatas	13462,93	225,06	16,87	62729,95	3336,73	21641,12	35831,27	3589,40	21522,80	236641,37	4637,23	0,00	33636,23
24	Depósitos a plazo	14573,29	697,98	0,00	0,00	14420,29	10164,55	606,37	0,00	681,09	365,74	0,00	329,03	3486,53
25	Aceptaciones en Circulación	28146,82	5964,26	1019,41	27578,16	31675,97	31638,34	77339,27	59,20	31690,96	712,92	4,80	0,00	19652,51
26	Cuentas por pagar	30662,68	512,82	5077,41	0,00	317392,24	33854,45	45367,84	0,00	32031,60	0,00	0,00	83880,61	45731,64
27	Cred. favor bcos y otras inst. financ.	32422,81	0,00	0,00	122624,06	4,02	1706,00	65415,11	542278,86	50428,60	1393940,06	39435,65	1899,36	187512,88
28	Valores en circ. y otras obligaciones	4963,74	0,00	0,00	76642,16	23361,15	13830,75	42861,98	65899,38	23095,73	70526,44	4572,27	1,10	27146,22
29	Otros pasivos	5404,49	826,26	6,29	210,86	5171,01	17299,16	21960,74	26967,11	3310,05	0,00	0,00	0,00	6763,00
1401	Cartera de créditos por vencer	384989,17	69000,14	10310,43	0,00	307948,75	233932,23	864808,47	0,00	435334,47	8000,00	0,00	2137,46	193038,43
1402	Créditos vencidos	70297,93	281,50	203,49	52450,40	361773,80	254925,43	498776,76	6329,88	104833,53	2498,93	546,67	20,53	112744,90
1403	Cont. arrend. mercantil vigentes	44073,43	1393,03	23,64	1767,48	42650,53	114150,08	237808,79	0,00	29239,13	25726,09	6,44	9,68	41404,02
1404	Contratos arrend. mercantil vencidos	0,00	0,00	0,00	180,80	2567,78	4929,26	135332,05	0,00	0,00	0,00	8,03	0,00	11918,16
1405	Cartera que no devenga intereses o ingresos	0,00	0,00	39,07	2259,77	0,00	21353,56	24619,70	0,00	13578,26	84,59	9,68	160,00	5175,39
1406	Cartera reestructurada	437,67	0,00	0,00	0,00	0,00	10,17	372,79	0,00	488,49	0,00	0,00	0,00	109,09
1407	Cartera reestructurada vencida	0,00	0,00	0,00	1755,75	8,79	189,03	1585,93	0,00	207,16	795,37	70,24	23,01	386,27
1408	Préstamo subordinado	0,00	0,00	0,00	0,00	0,00	997,55	0,00	210,87	0,00	3,41	0,70	8,22	101,73

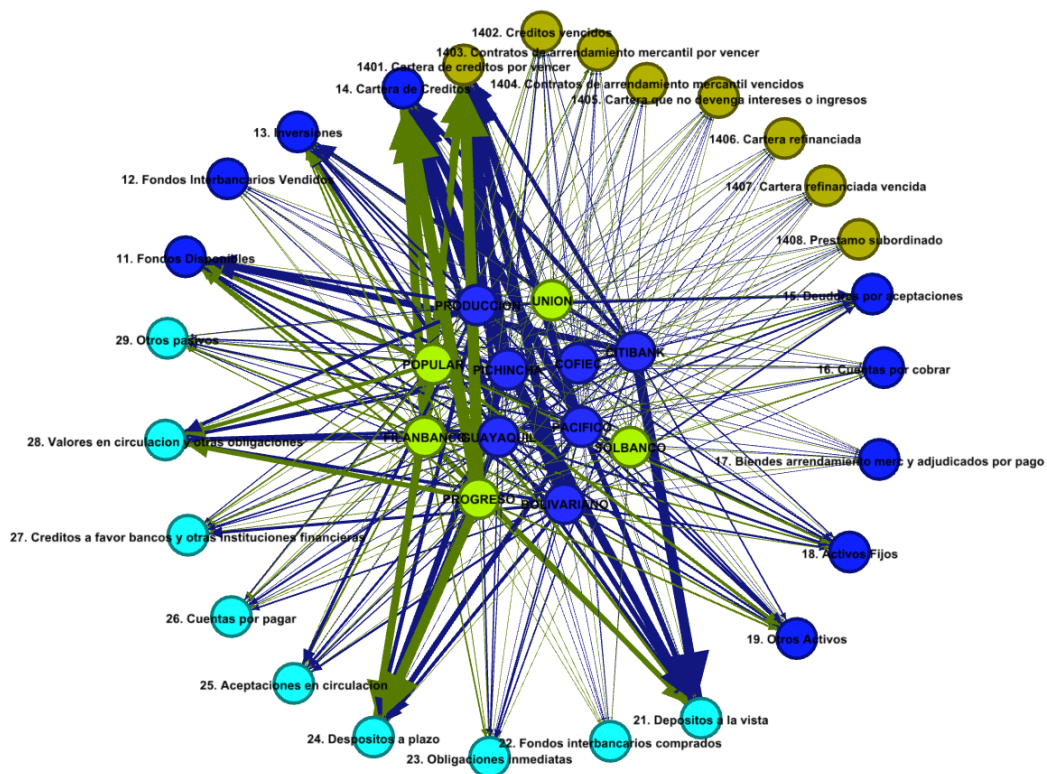
## Anexo 188. Activos y Pasivos de Bancos Seleccionados a Diciembre del 2006 en Porcentajes.

Código	CUENTA	Bolivariano	Citibank	Cofiec	Filanbanco	Guayaquil	Pacifico	Pichincha	Popular	Produbanco	Progreso	Solbanco	Unión	Promedio Bancos
1	Activo	100,00	100,00	100,00	100,00	100,00	100,00	100,00	100,00	100,00	100,00	100,00	100,00	100,00
2	Pasivo	100,00	100,00	100,00	100,00	100,00	100,00	100,00	100,00	100,00	100,00	100,00	100,00	100,00
11	Fondos disponibles	31,56	9,52	8,85	27,08	26,72	12,00	14,84	21,78	10,09	2,20	13,87	89,10	16,99
12	Fondos interbancarios vendidos	0,00	0,00	0,00	53,70	0,00	0,00	0,00	75,27	0,00	94,52	71,94	0,05	22,79
13	Inversiones	10,00	58,47	18,20	0,01	20,40	25,33	14,62	0,22	32,39	0,01	9,82	0,00	14,78
14	Cart. cred. y. cont. arrend. mercantil	52,05	28,68	61,11	9,16	40,88	45,25	58,21	0,76	49,92	2,05	0,94	1,90	36,30
15	Deudores por Aceptaciones	1,52	0,28	0,00	0,06	0,82	0,73	0,02	0,16	0,06	0,00	0,00	1,68	0,37
16	Cuentas por Cobrar	1,39	0,80	1,52	0,94	3,06	1,66	1,09	0,23	1,51	0,31	0,19	0,00	1,30
17	Bienes arrend. merc. y adj. por pago	0,15	0,00	0,55	0,00	0,62	0,56	0,76	0,00	0,18	0,00	0,00	5,29	0,43
18	Activos Fijos	1,74	0,50	8,04	2,89	4,37	4,53	3,92	1,41	0,91	0,60	0,78	1,82	2,75
19	Otros Activos	1,60	1,75	1,73	6,16	3,13	9,94	6,54	0,17	4,95	0,31	2,46	0,15	4,29
21	Depositos a la Vista	85,09	96,15	25,42	5,29	75,53	88,97	88,84	0,01	84,15	0,83	0,29	0,94	60,65
22	Fondos Interbancarios Comprados	0,00	0,00	0,00	21,95	0,00	0,00	20,81	0,00	0,00	0,18	0,57	20,28	2,65
23	Obligaciones Inmediatas	1,55	0,11	0,21	15,75	0,21	1,83	1,38	0,44	2,10	13,76	9,45	0,00	3,81
24	Depósitos a plazo	1,68	0,33	0,00	0,00	0,89	0,86	0,02	0,00	0,07	0,02	0,00	0,30	0,40
25	Aceptaciones en Circulación	3,24	2,79	12,42	6,92	1,96	2,68	2,98	0,01	3,09	0,04	0,01	0,00	2,23
26	Cuentas por pagar	3,53	0,24	61,87	0,00	19,64	2,87	1,75	0,00	3,12	0,00	0,00	76,74	5,18
27	Cred. favor bcos y otras inst. financ.	3,73	0,00	0,00	30,79	0,00	0,14	2,52	67,22	4,91	81,06	80,36	1,74	21,25
28	Valores en circ. y otras obligaciones	0,57	0,00	0,00	19,24	1,45	1,17	1,65	8,17	2,25	4,10	9,32	0,00	3,08
29	Otros pasivos	0,62	0,39	0,08	0,05	0,32	1,47	0,85	3,34	0,32	0,00	0,00	0,00	0,77
1401	Cartera de créditos por vencer	40,09	28,00	59,57	0,00	17,61	16,79	28,55	0,00	37,23	0,44	0,00	1,72	19,20
1402	Créditos vencidos	7,32	0,11	1,18	8,23	20,68	18,30	16,46	0,74	8,97	0,14	0,80	0,02	11,22
1403	Cont. arrend. mercantil vigentes	4,59	0,57	0,14	0,28	2,44	8,19	7,85	0,00	2,50	1,42	0,01	0,01	4,12
1404	Contratos arrend. mercantil vencidos	0,00	0,00	0,00	0,03	0,15	0,35	4,47	0,00	0,00	0,00	0,01	0,00	1,19
1405	Cartera que no devenga intereses o ingresos	0,00	0,00	0,23	0,35	0,00	1,53	0,81	0,00	1,16	0,00	0,01	0,13	0,51
1406	Cartera reestructurada	0,05	0,00	0,00	0,00	0,00	0,00	0,01	0,00	0,04	0,00	0,00	0,00	0,01
1407	Cartera reestructurada vencida	0,00	0,00	0,00	0,28	0,00	0,01	0,05	0,00	0,02	0,04	0,10	0,02	0,04
1408	Préstamo subordinado	0,00	0,00	0,00	0,00	0,00	0,07	0,00	0,02	0,00	0,00	0,00	0,01	0,01

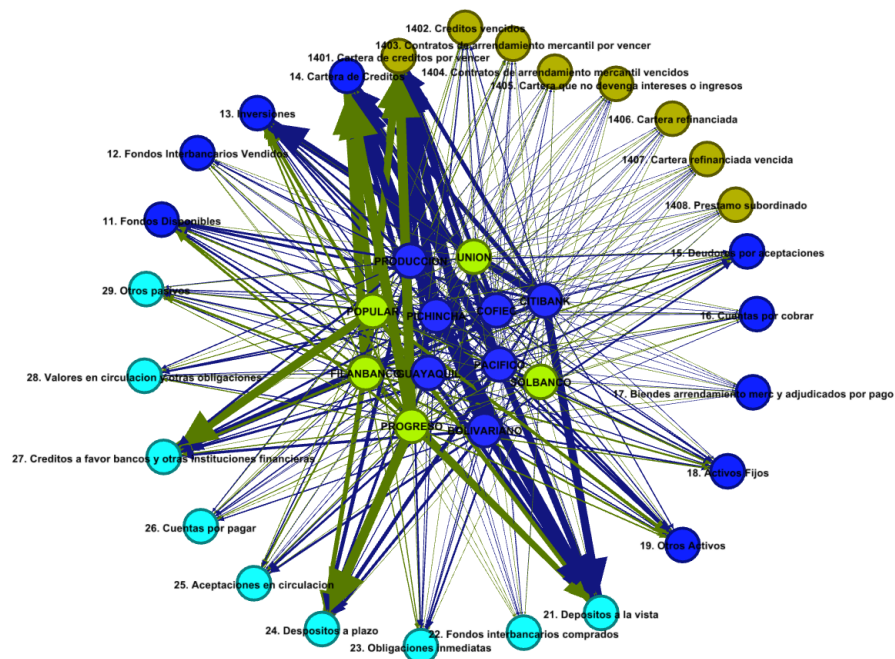
Anexo 189 Red anual bancaria 1992



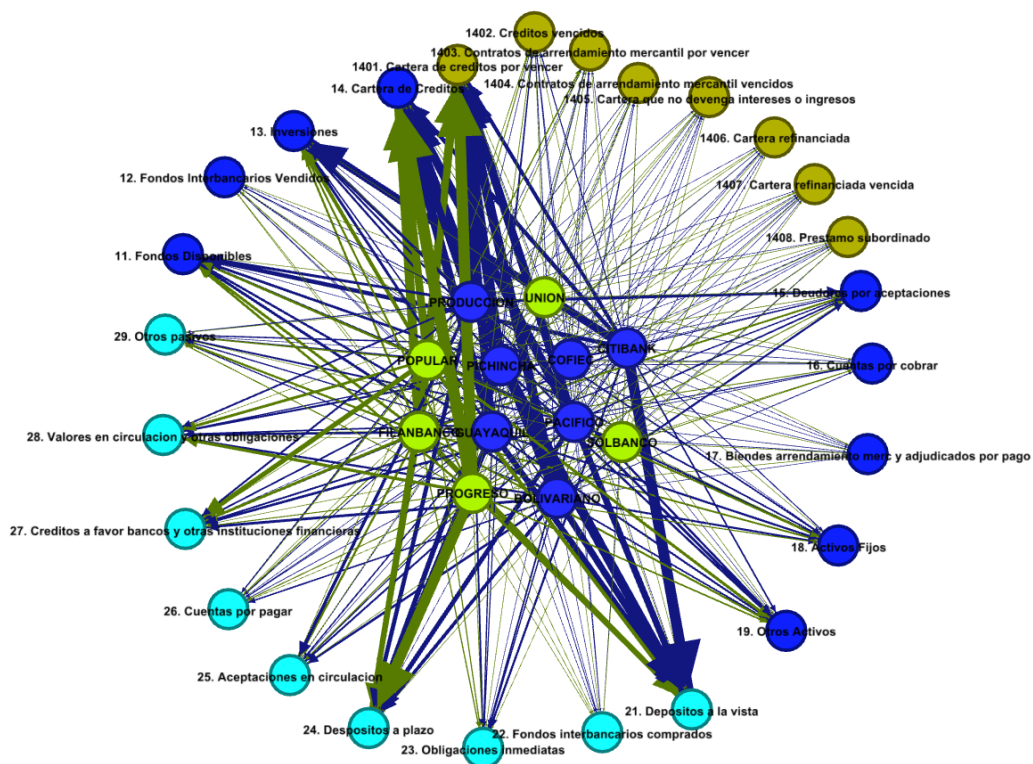
Anexo 190 Red anual bancaria 1993



Anexo 191 Red anual bancaria 1994

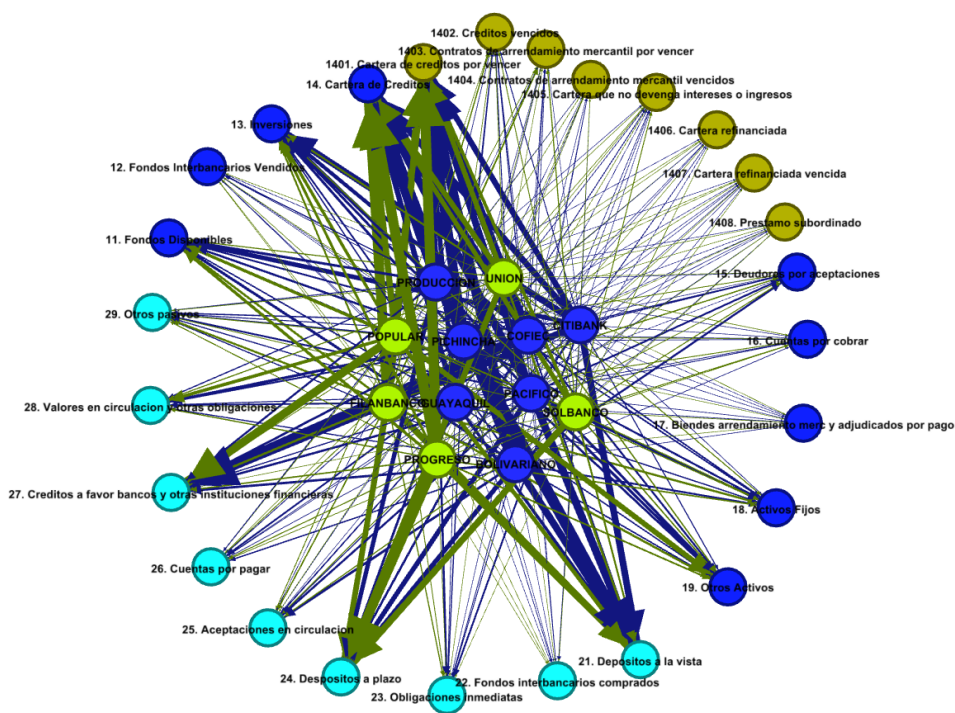


Anexo 192 Red anual bancaria 1995

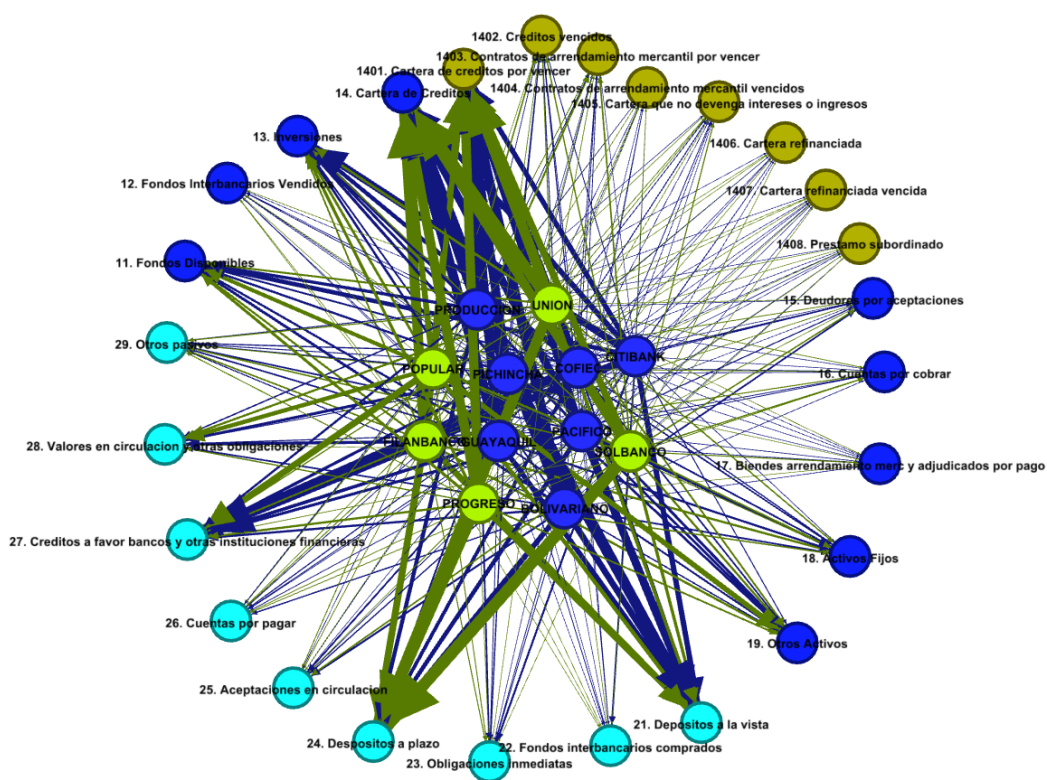




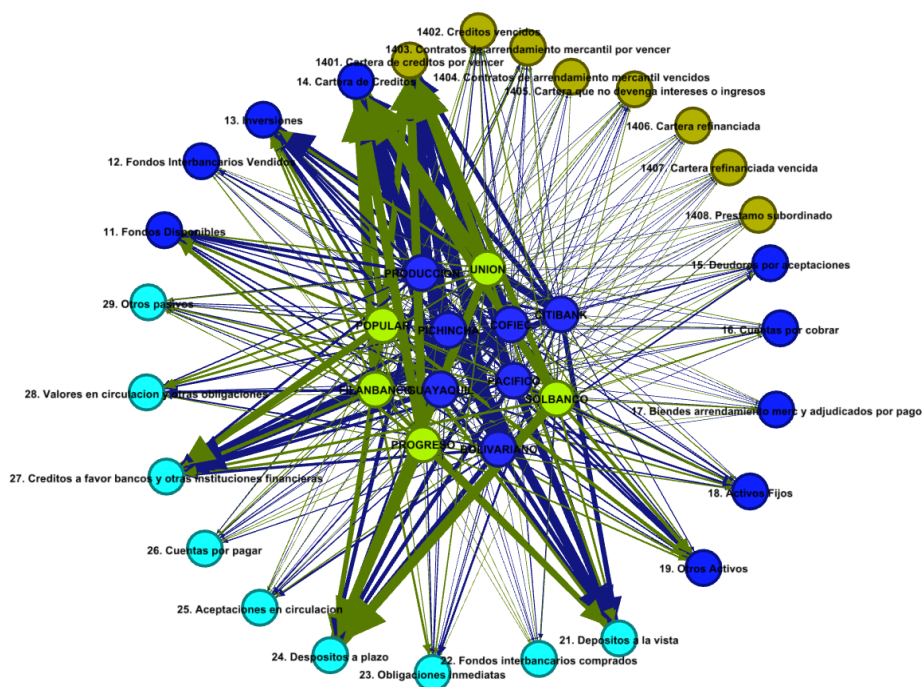
Anexo 193 Red anual bancaria 1996



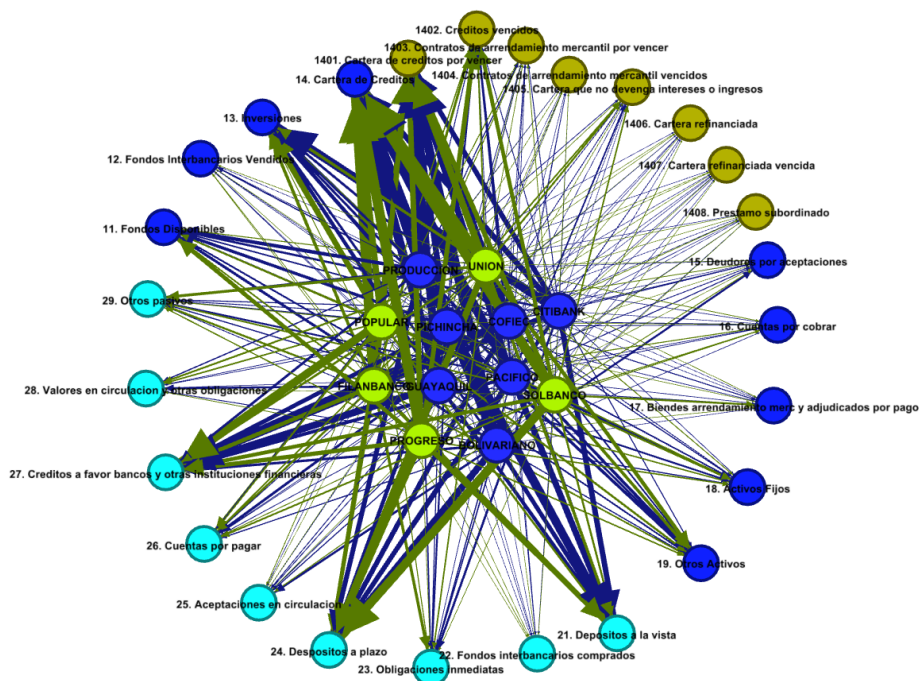
Anexo 194 Red anual bancaria 1997



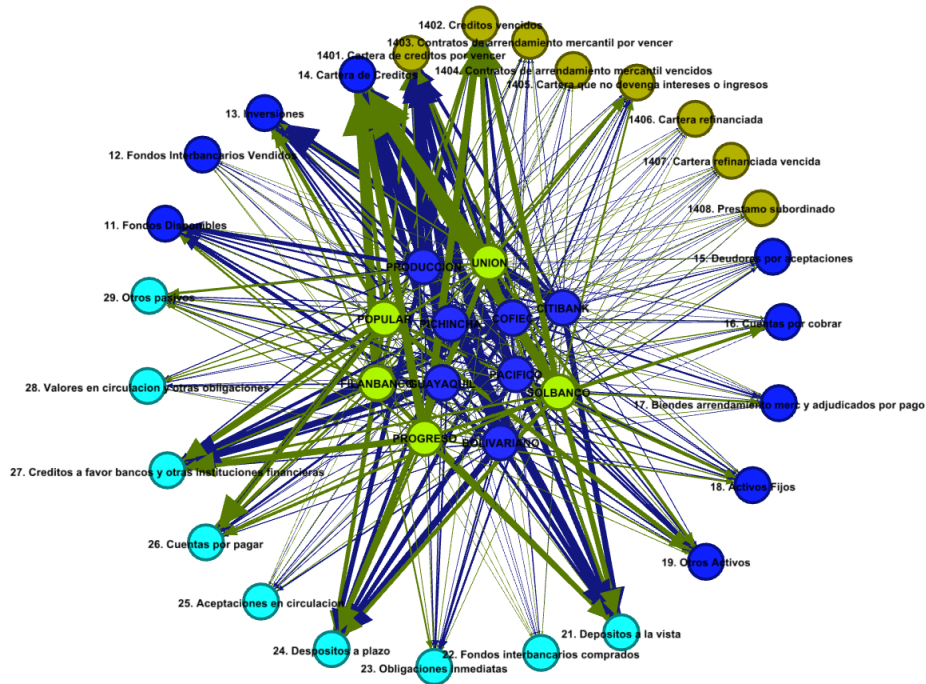
Anexo 195 Red annual bancaria 1998



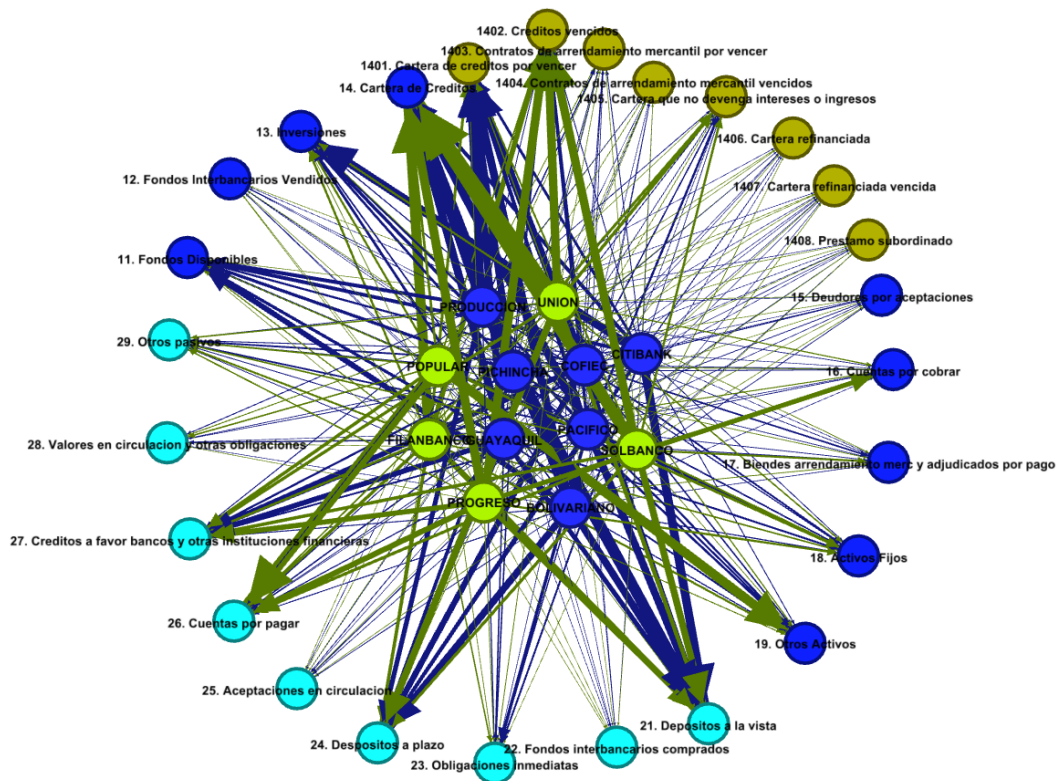
Anexo 196 Red annual bancaria 1999



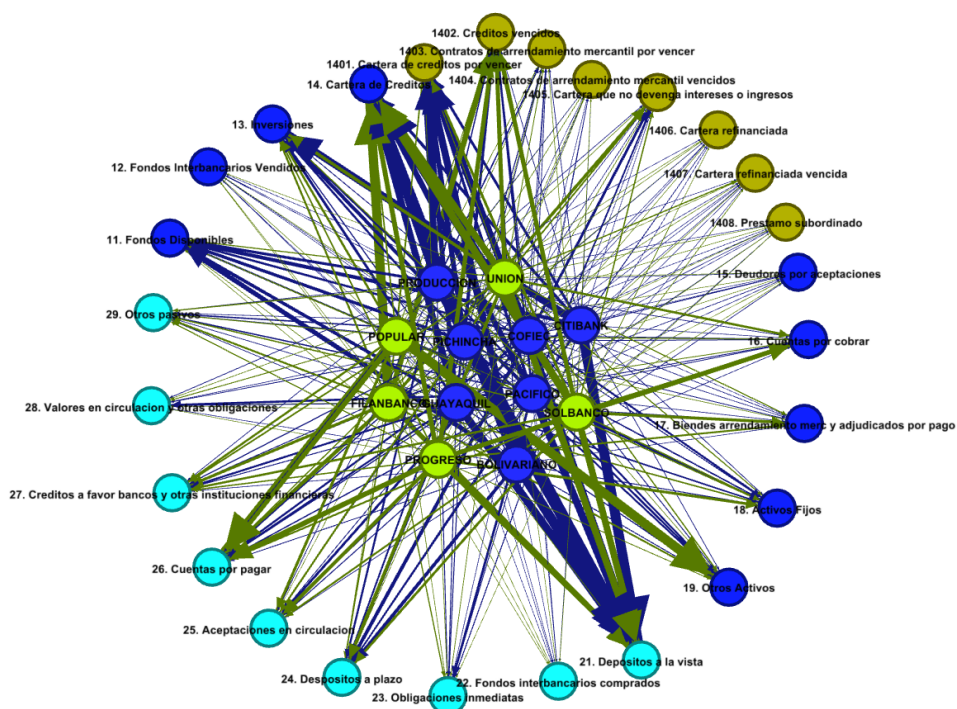
Anexo 197 Red annual bancaria 2000



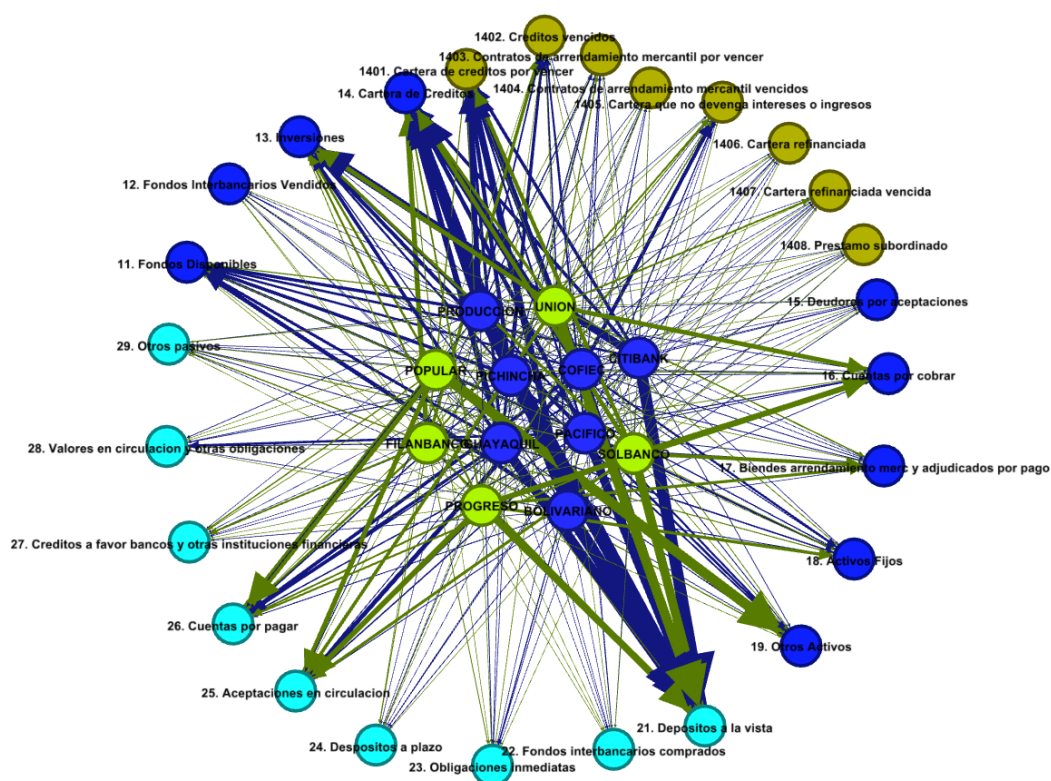
Anexo 198 Red annual bancaria 2001



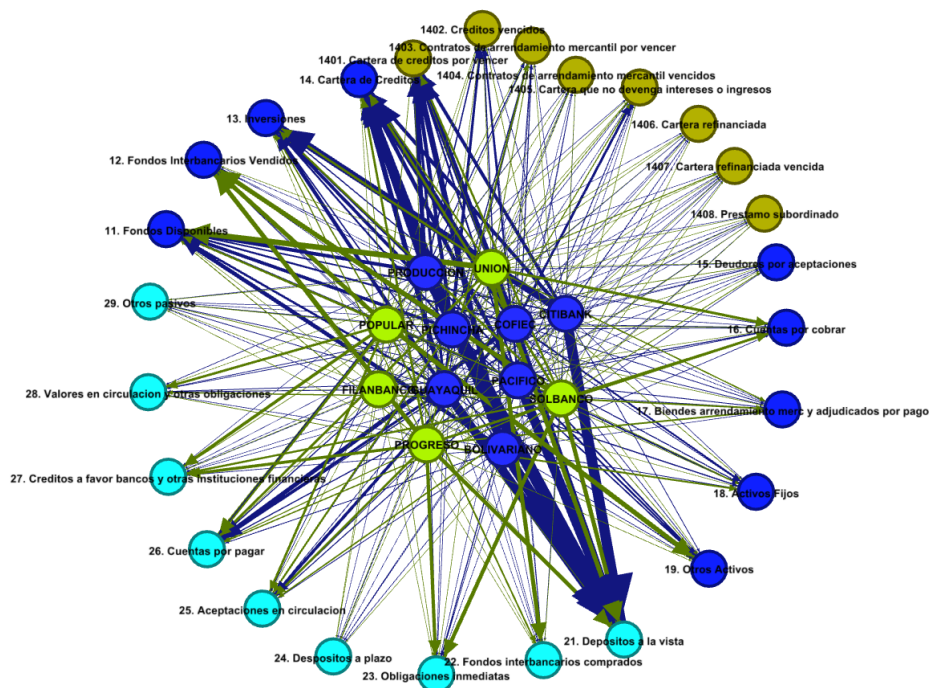
## Anexo 199 Red annual bancaria 2002



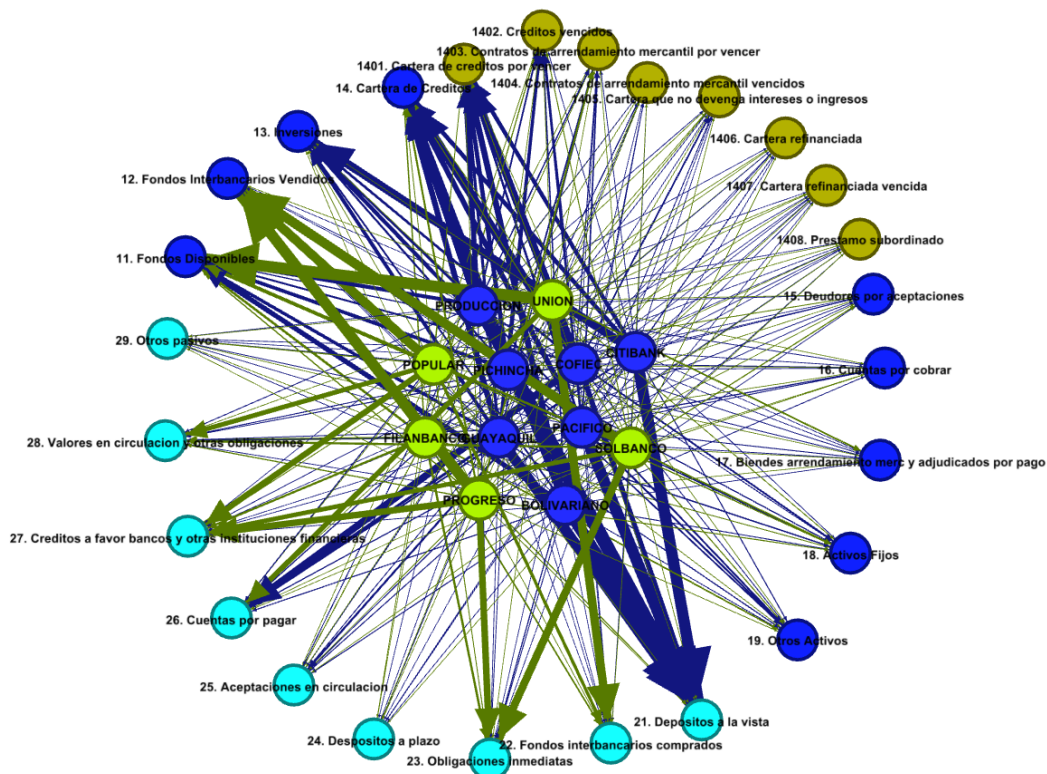
## Anexo 200 Red annual bancaria 2003



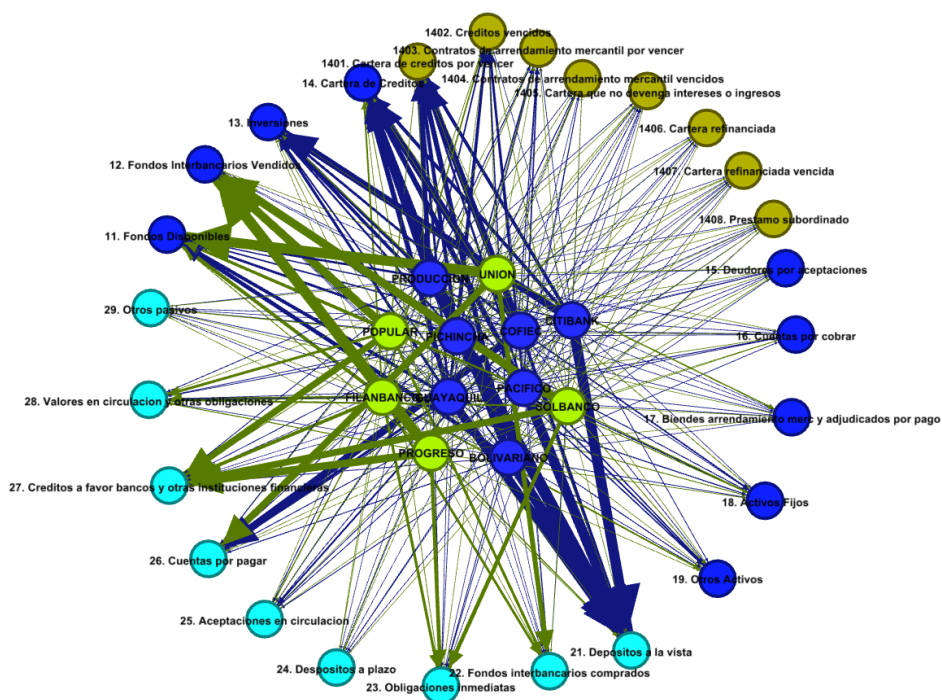
## Anexo 201 Red annual bancaria 2004



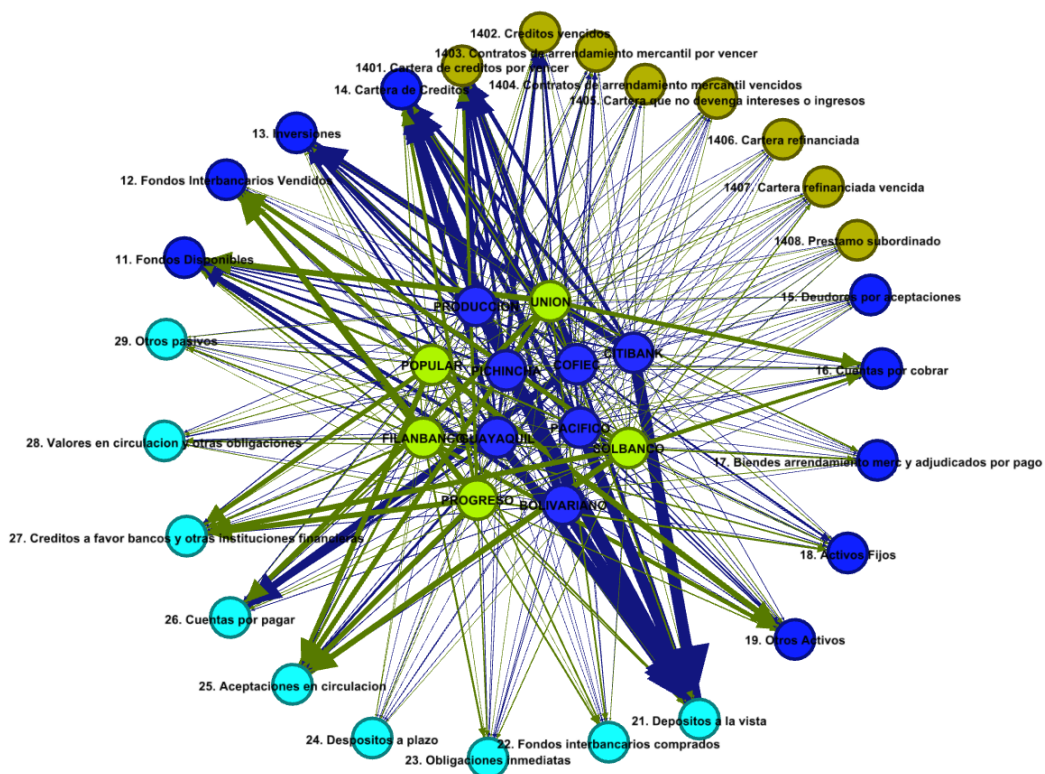
## Anexo 202 Red annual bancaria 2005



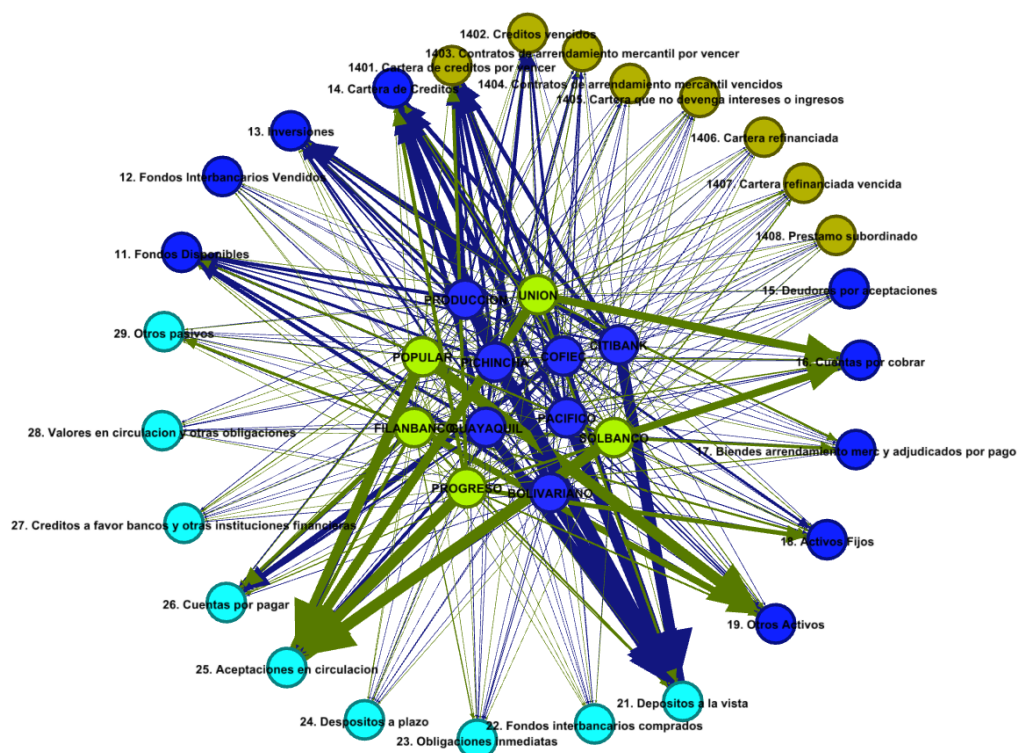
Anexo 203 Red annual bancaria 2006



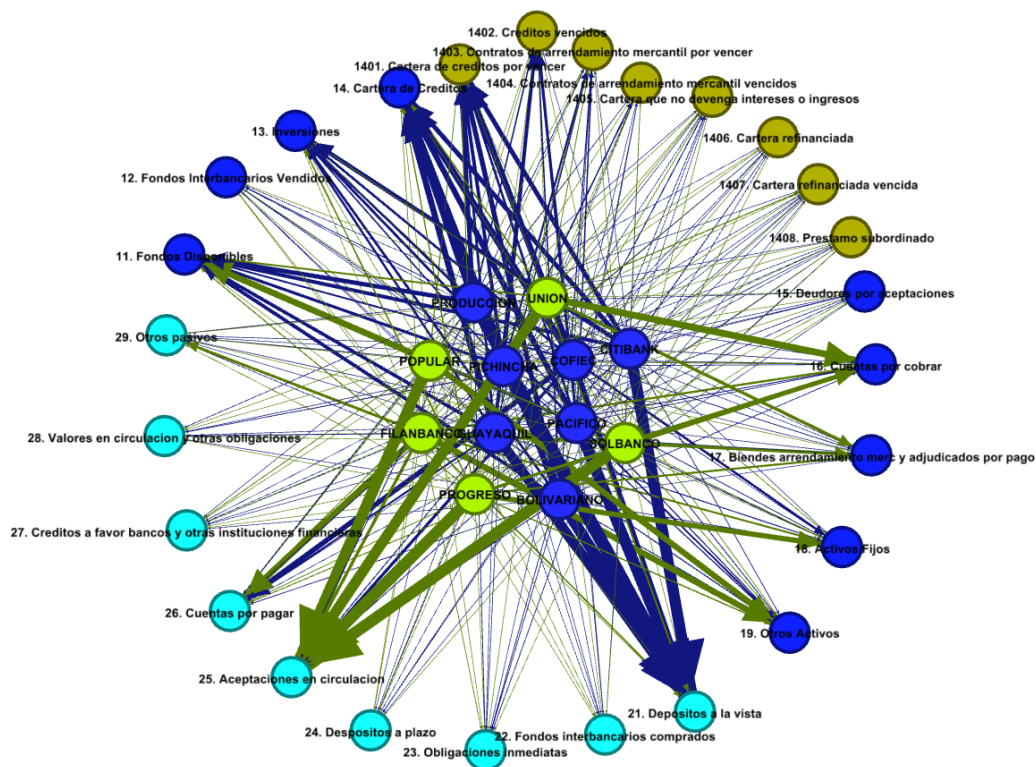
Anexo 204 Red annual bancaria 2007



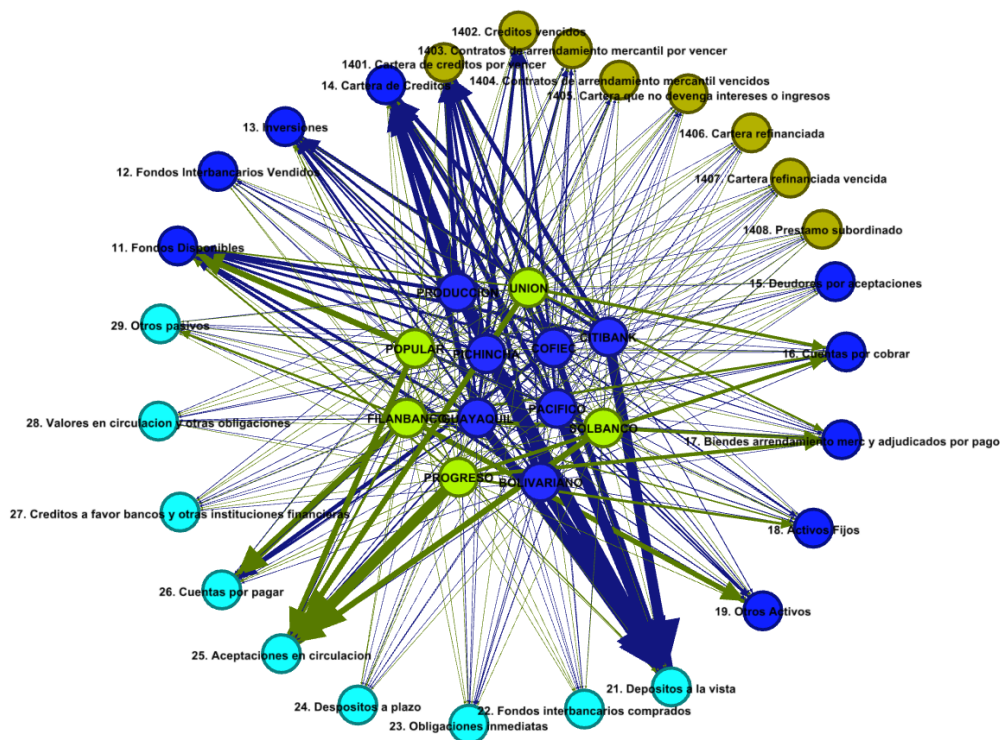
## Anexo 205 Red annual bancaria 2008



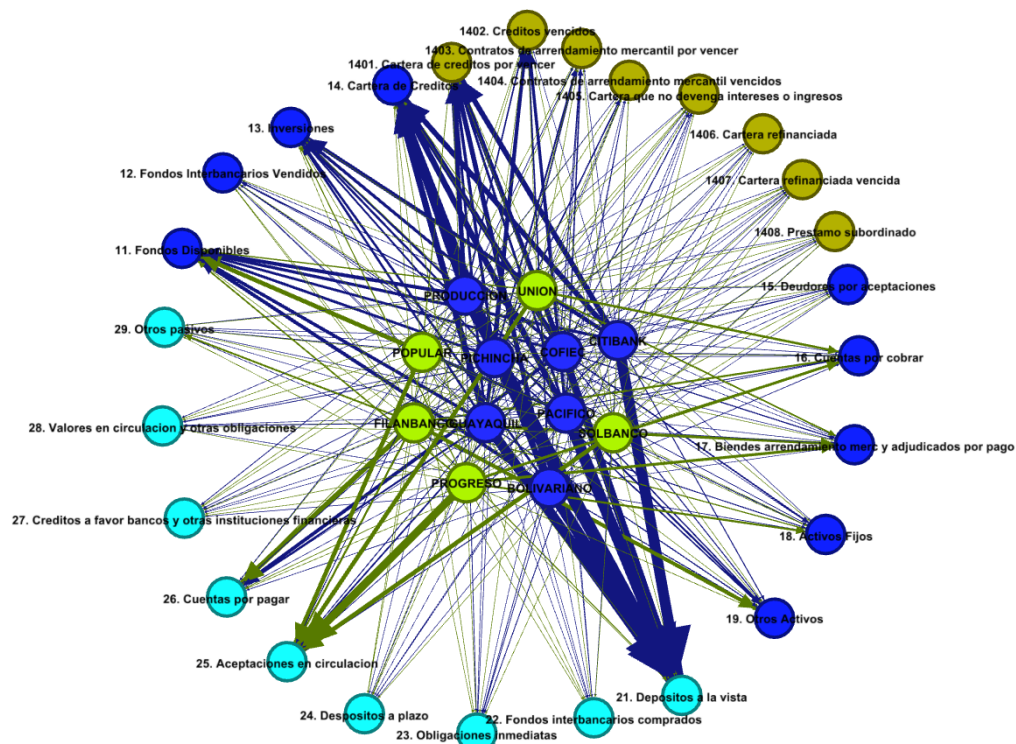
## Anexo 206 Red annual bancaria 2009



Anexo 207 Red annual bancaria 2010

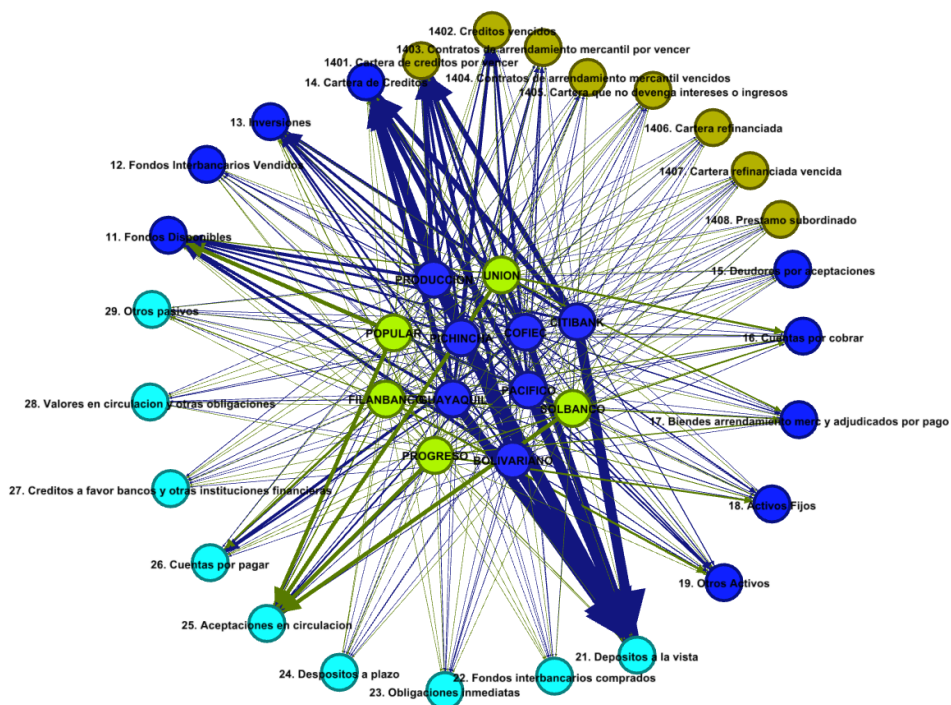


Anexo 208 Red annual bancaria 2011

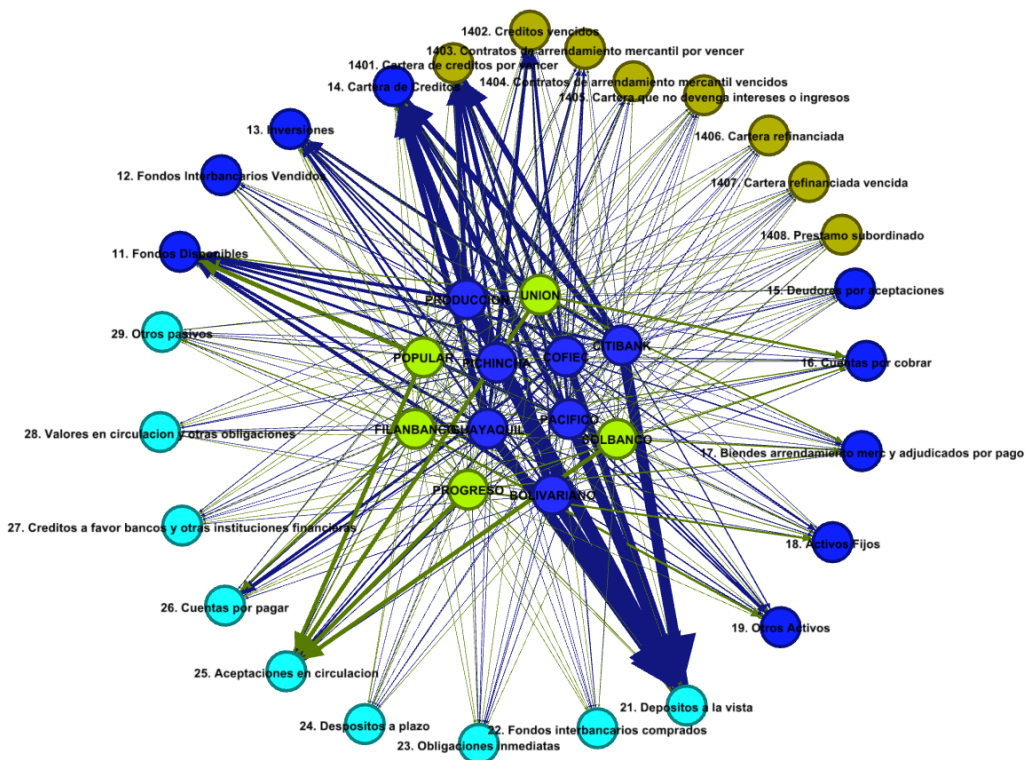




## Anexo 209 Red annual bancaria 2012

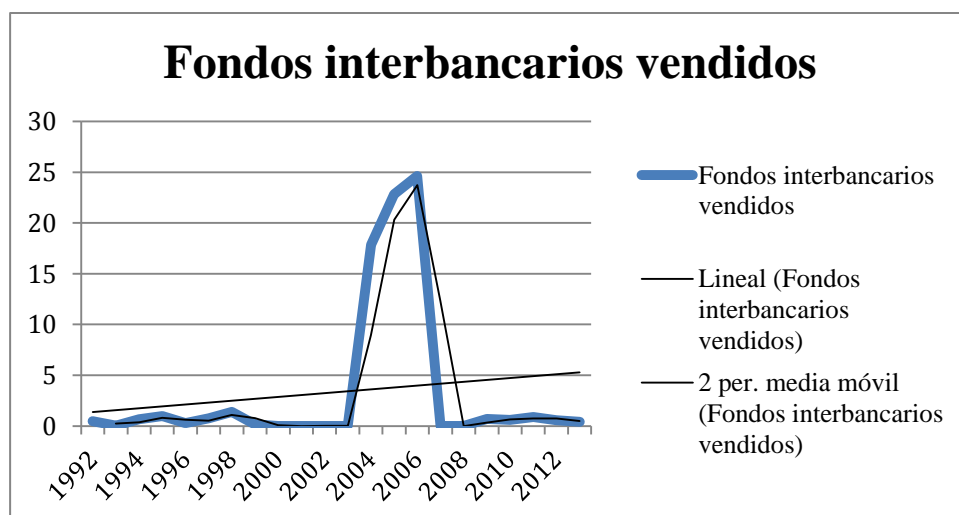
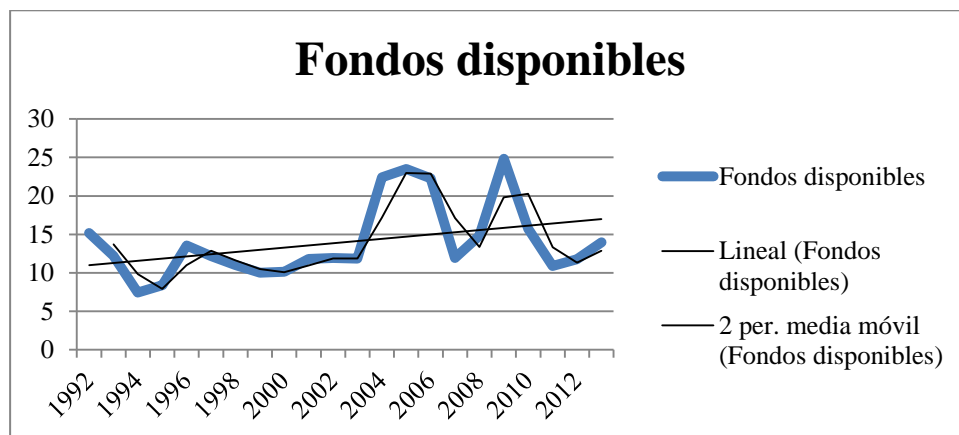


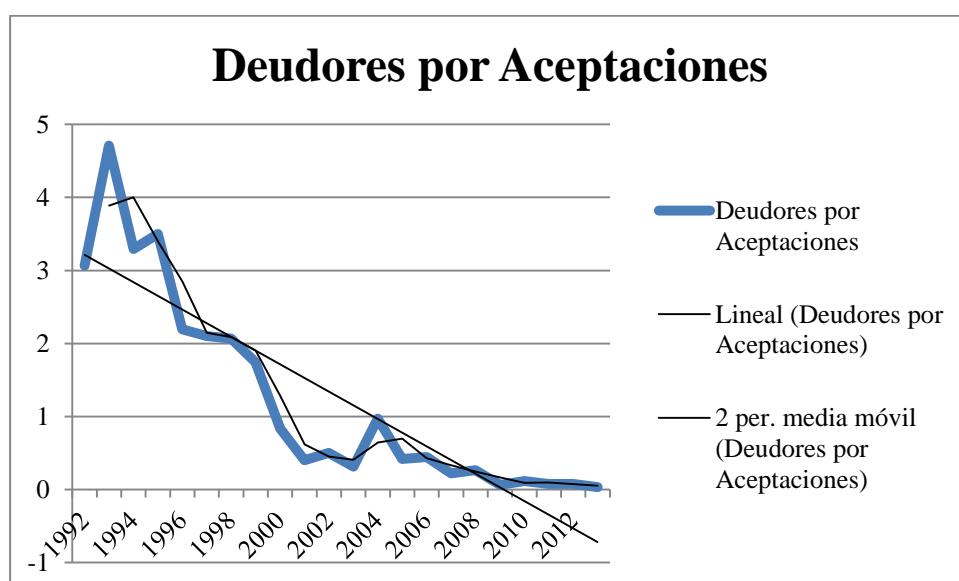
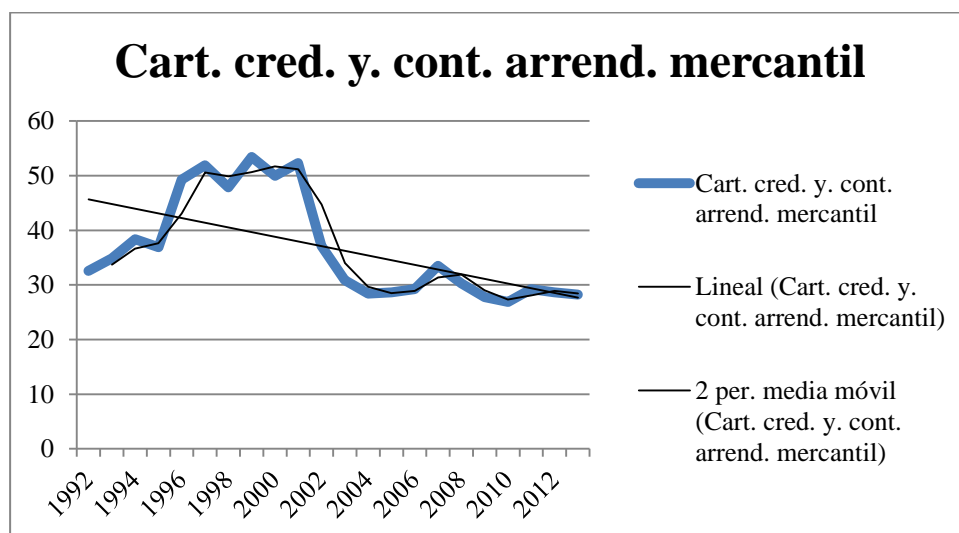
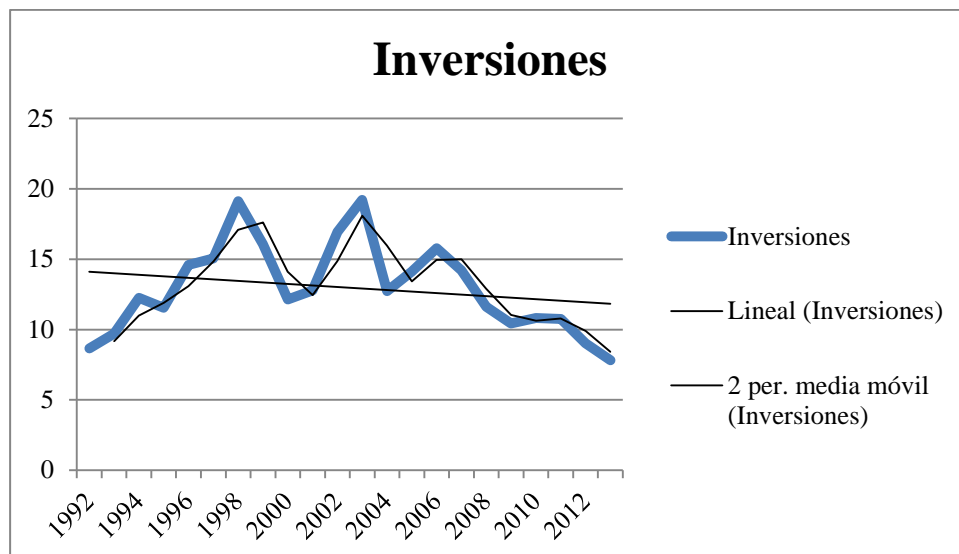
## Anexo 210 Red annual bancaria 2013

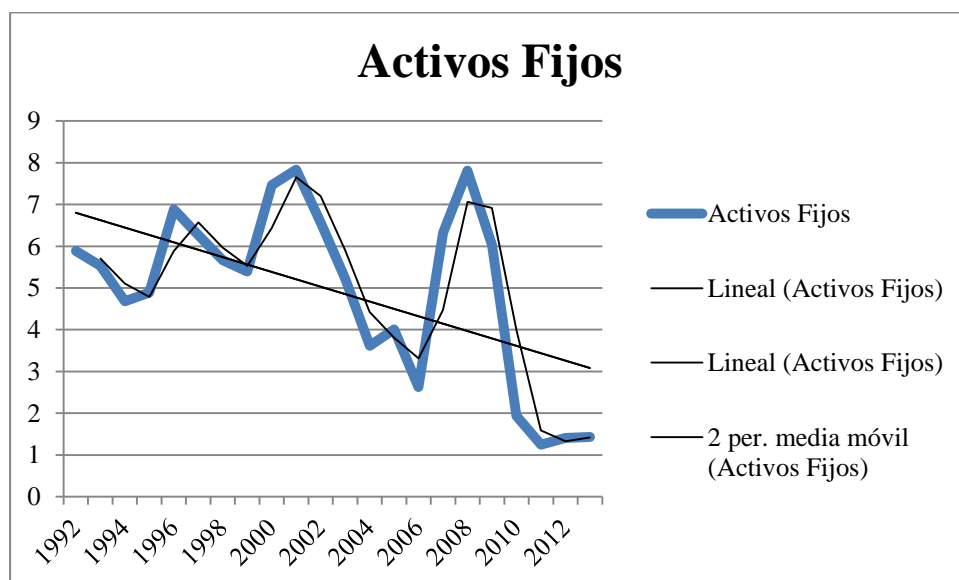
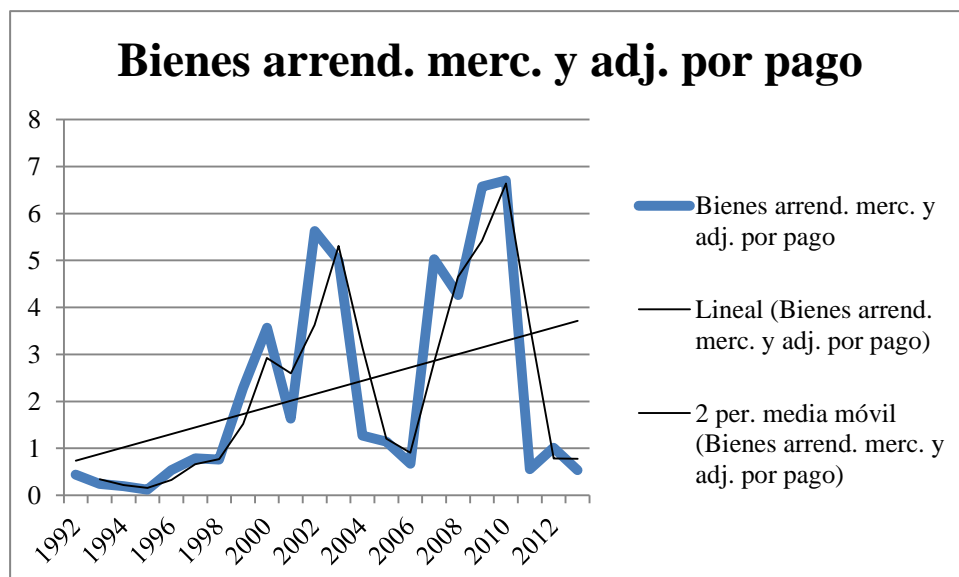
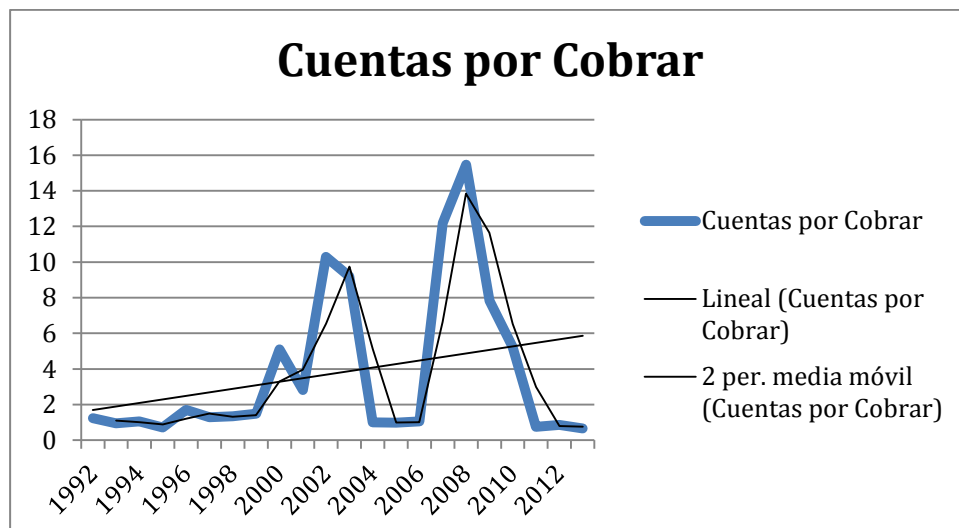


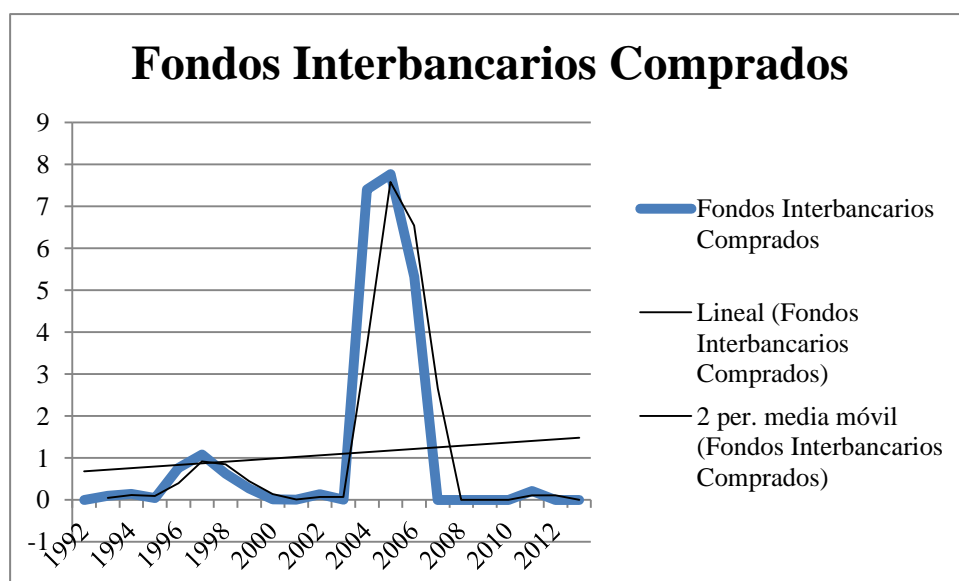
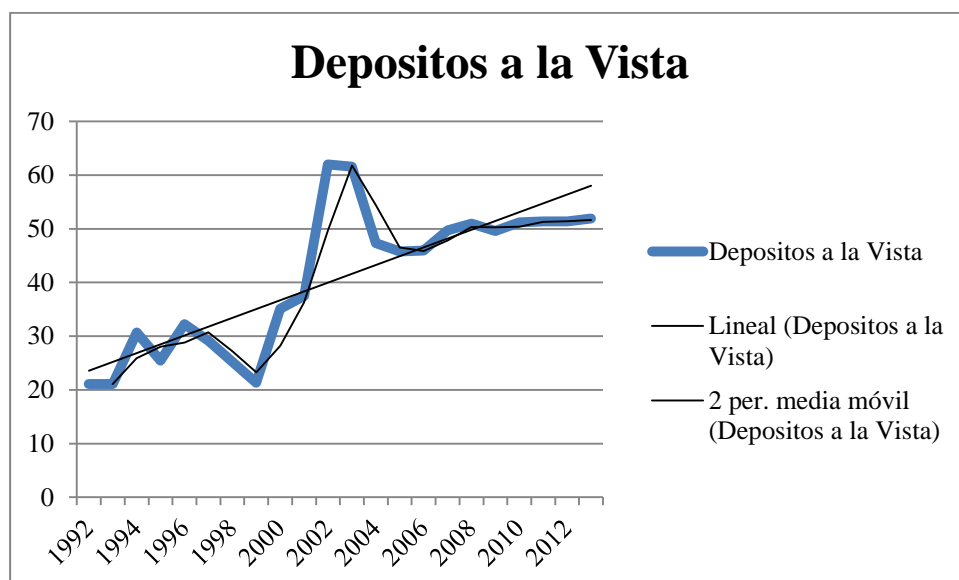
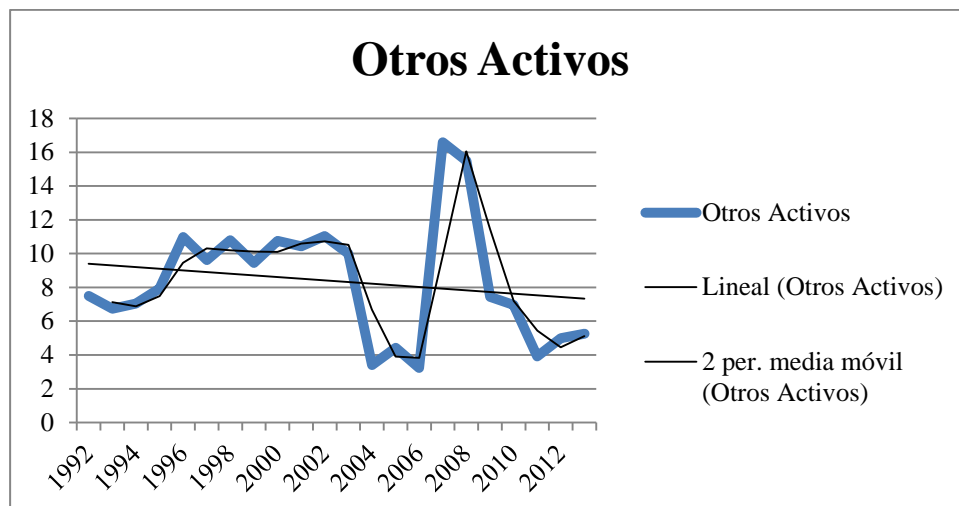
## Anexo 211

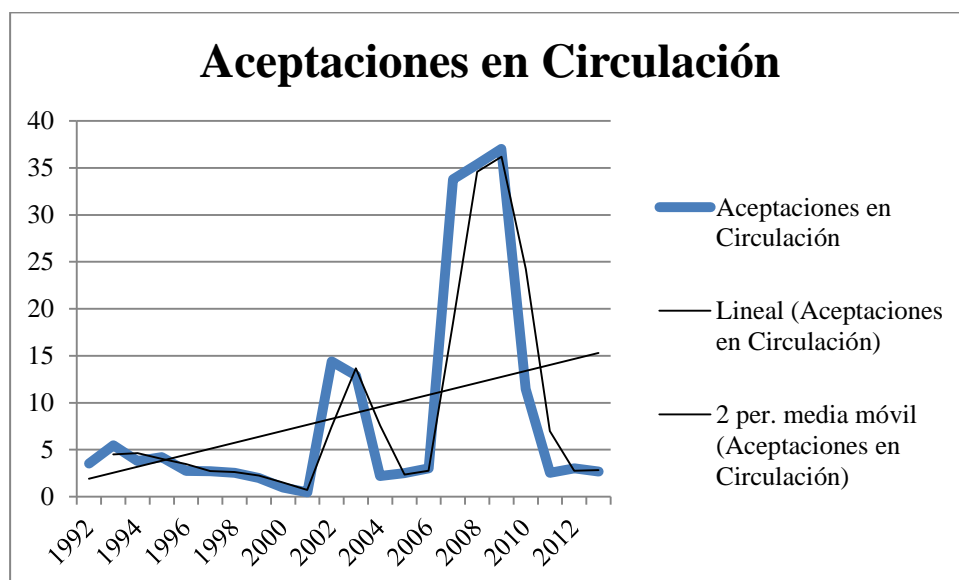
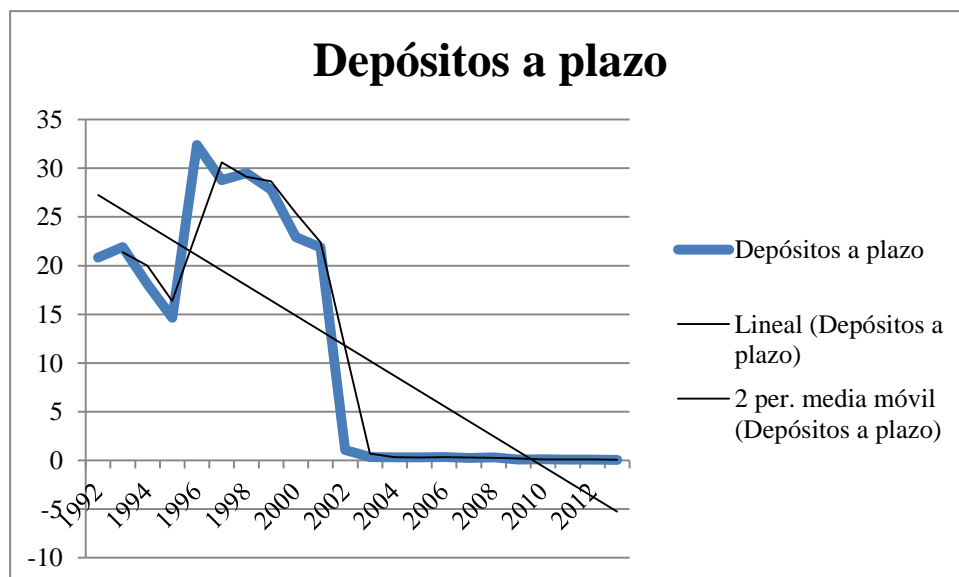
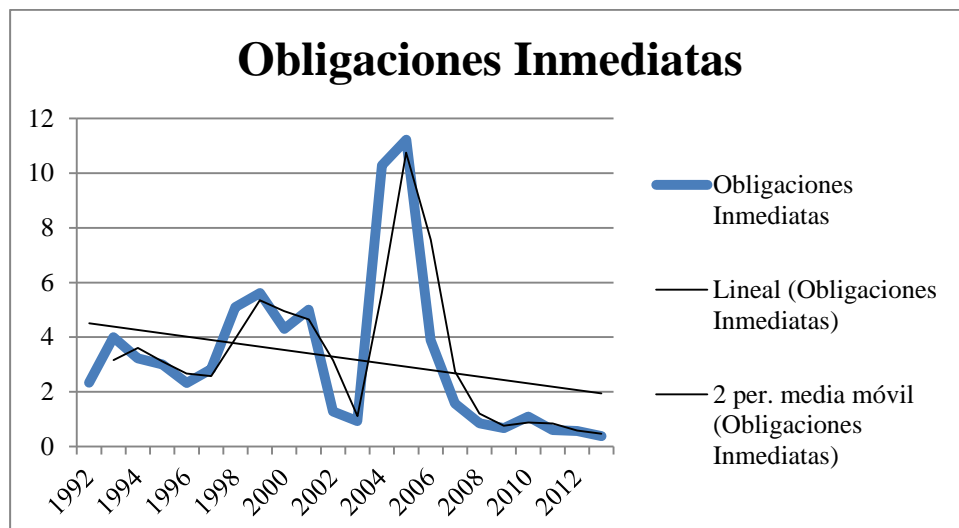
Tamaño de nodos promedio durante el lapso 1992 a 2013, el valor máximo es igual a 100.

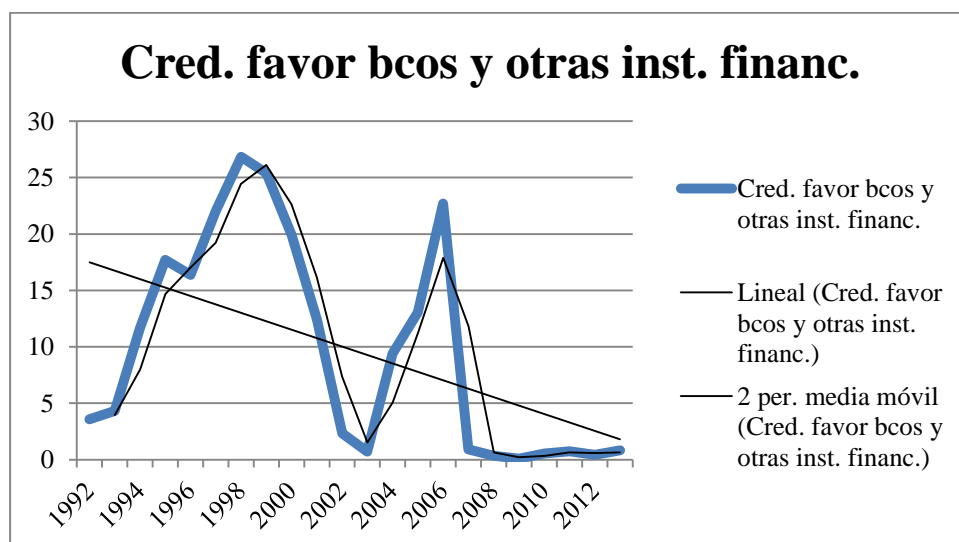
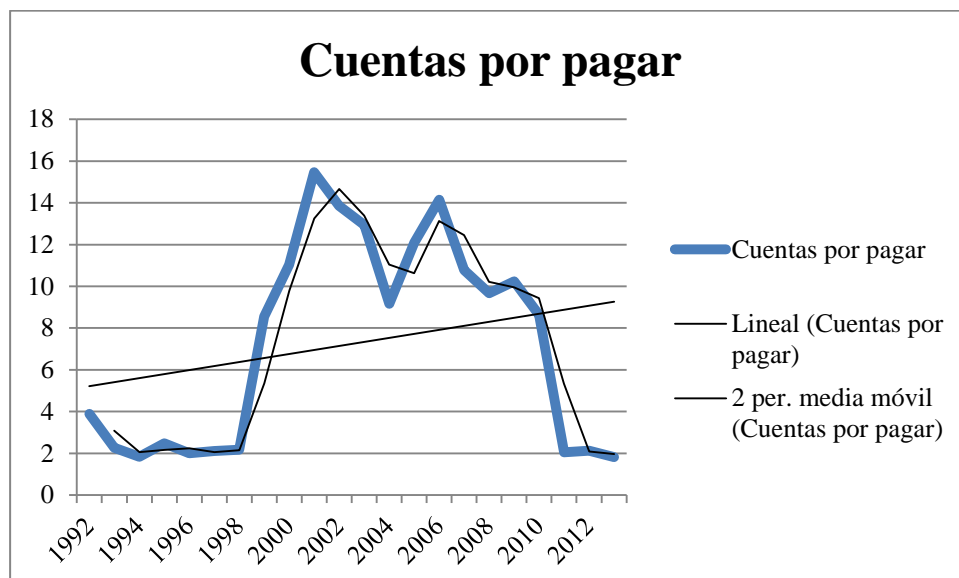


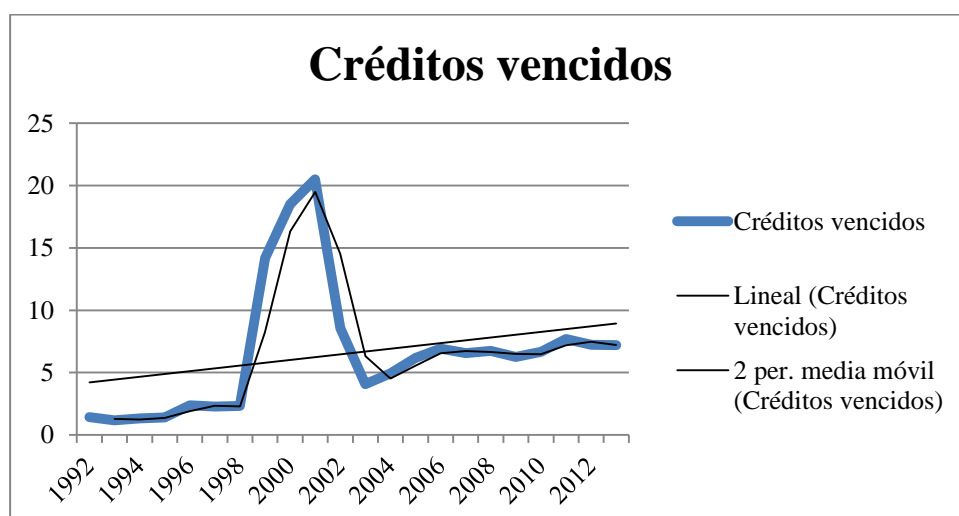
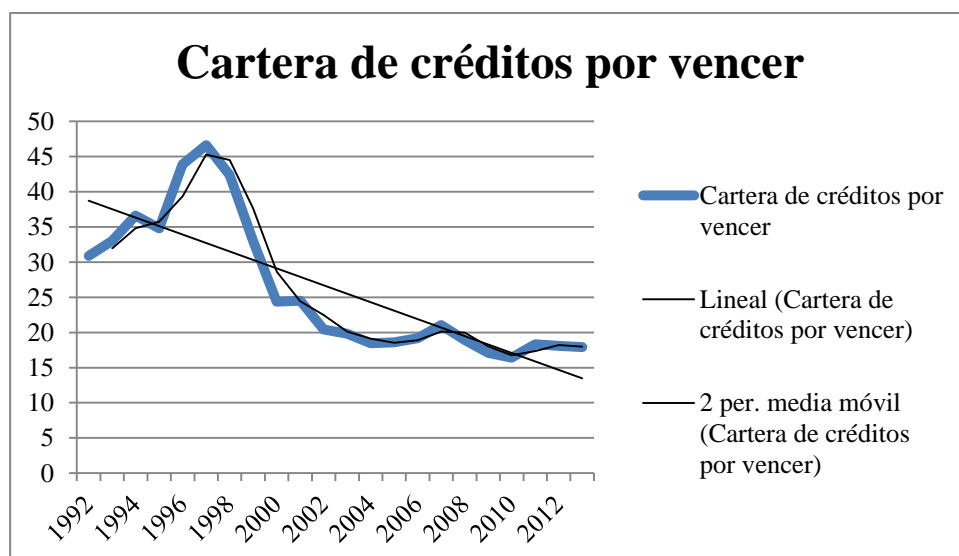
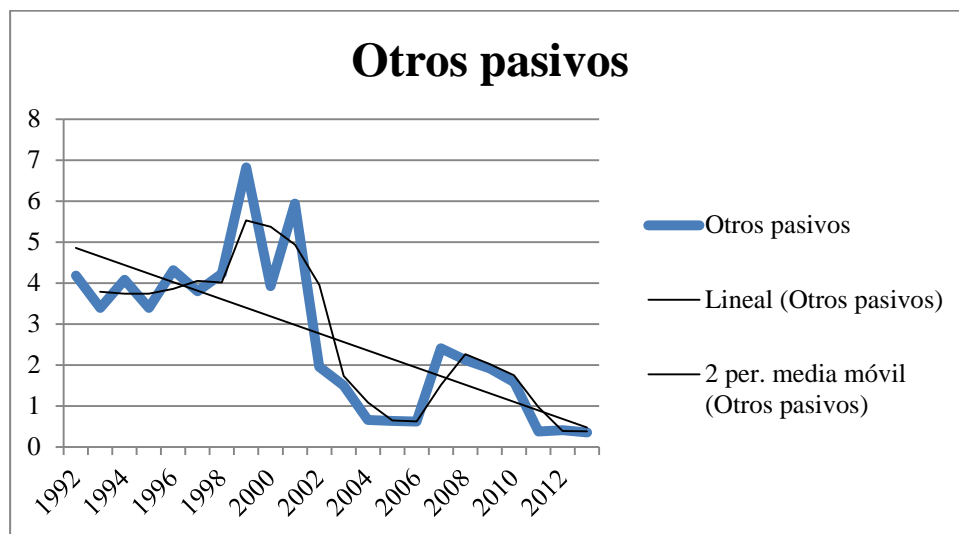




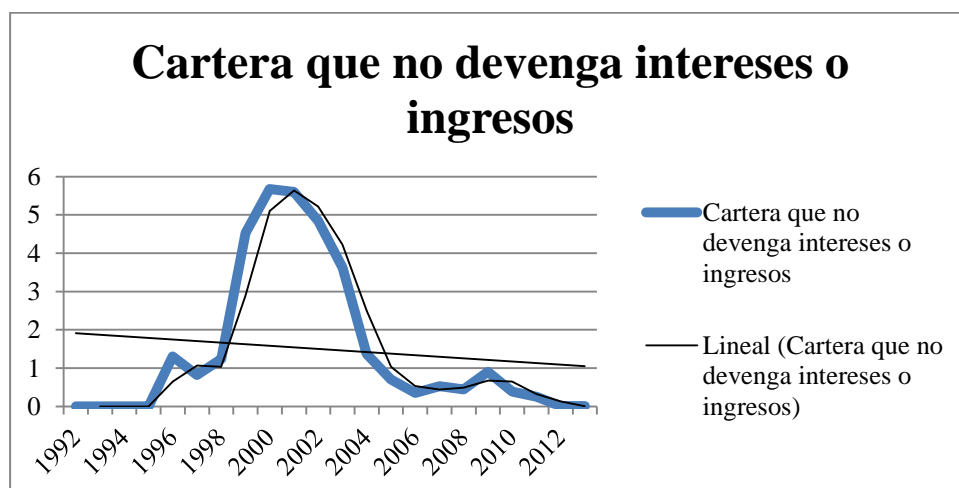
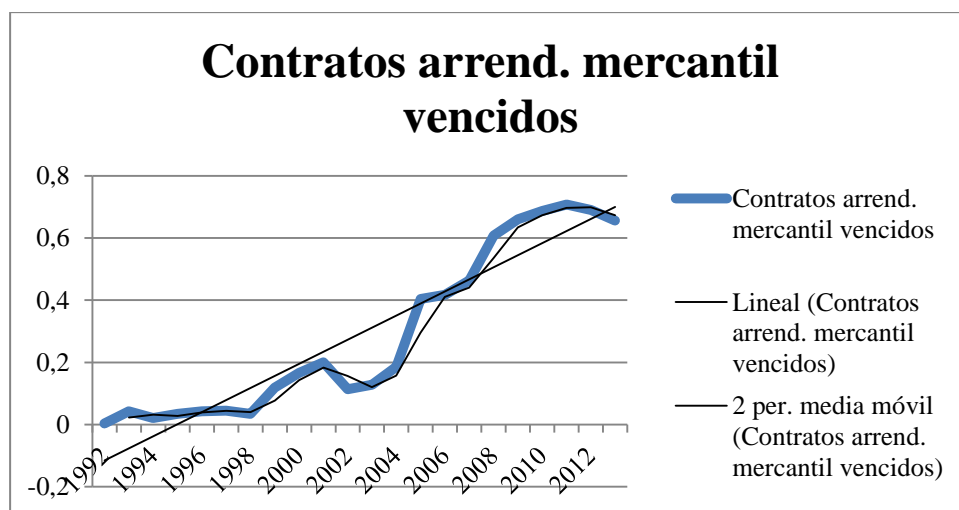
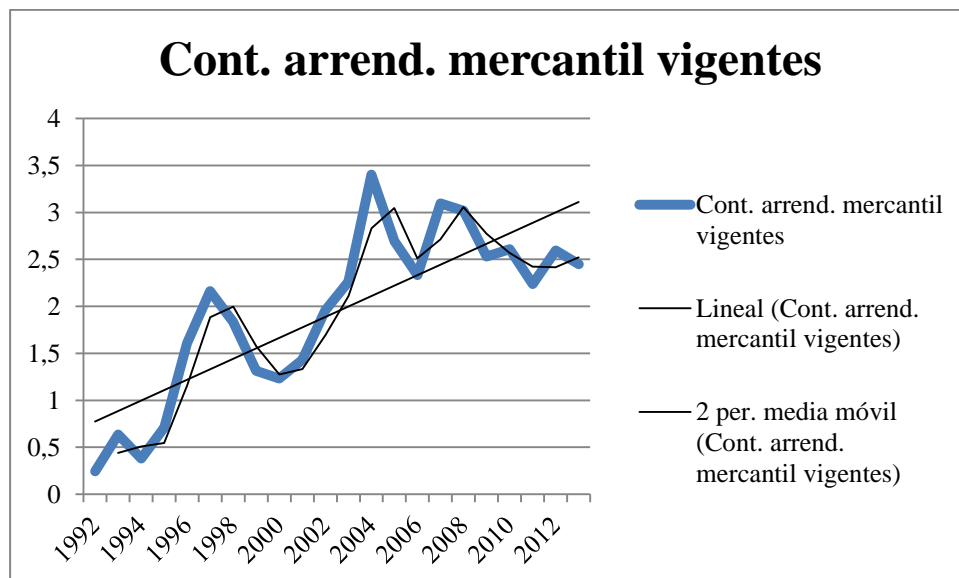


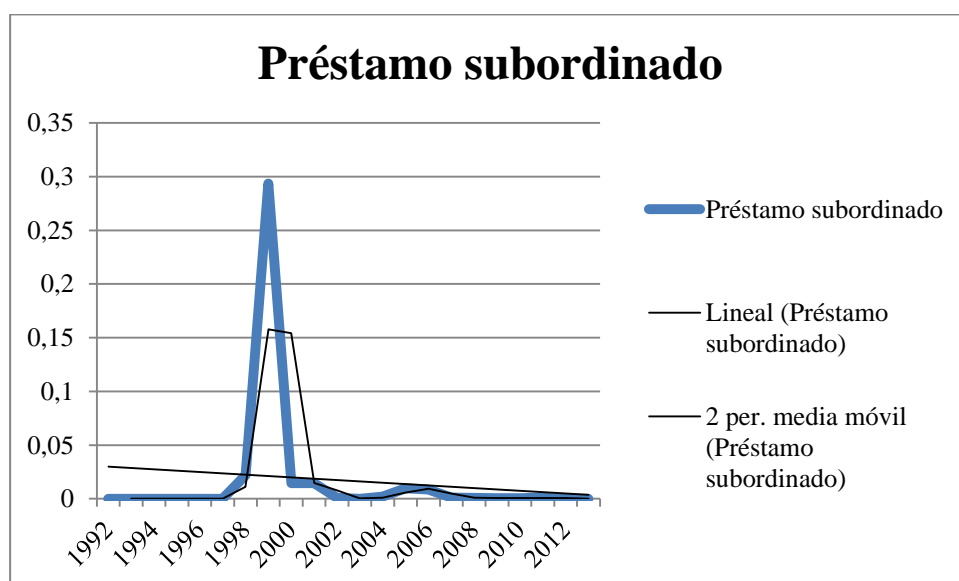
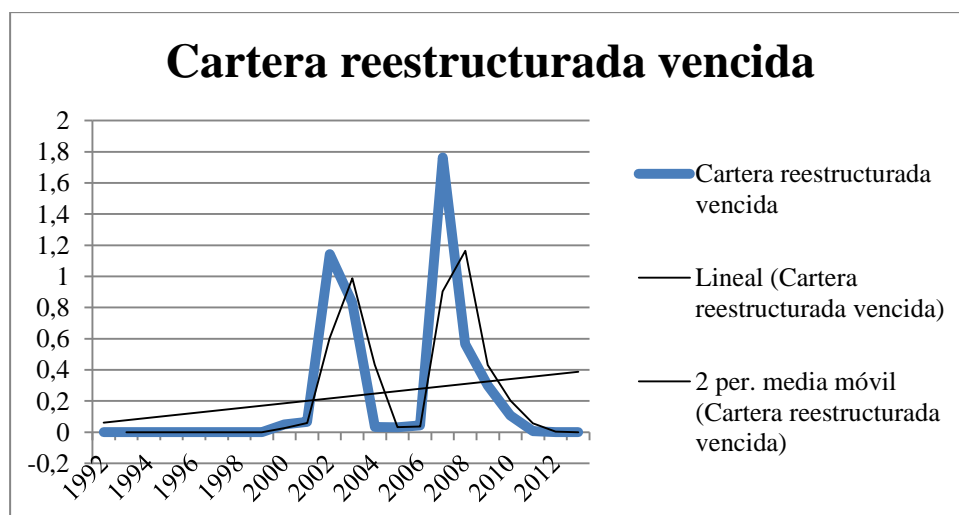
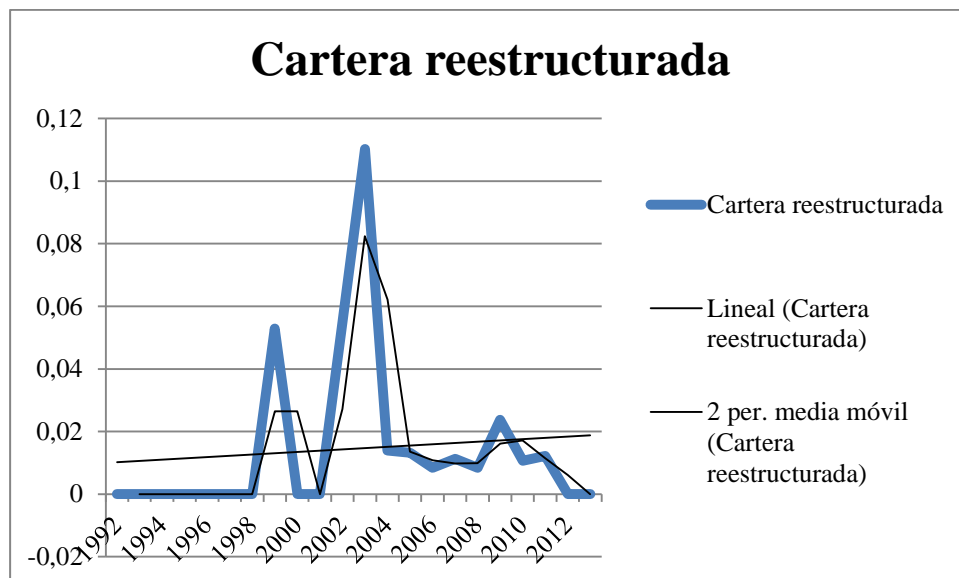






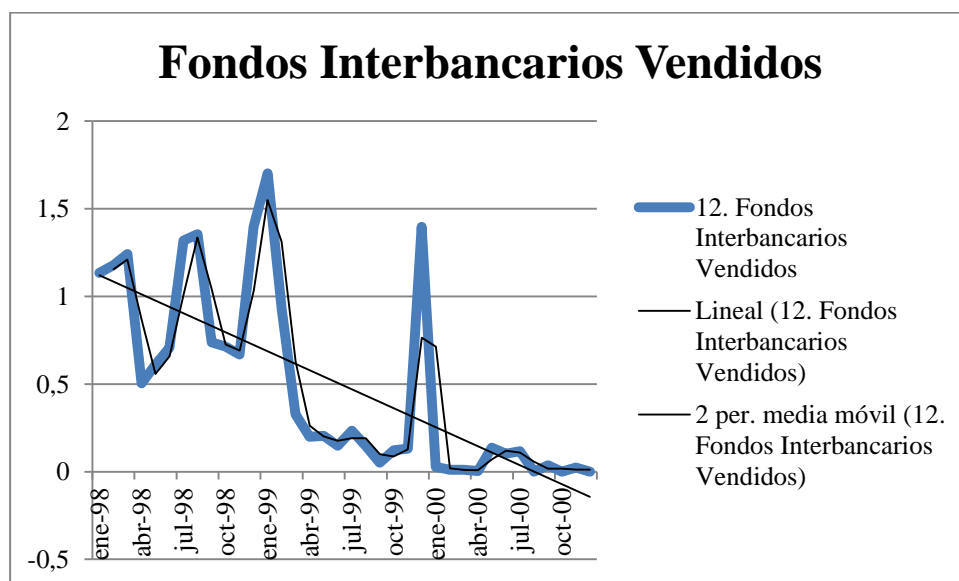
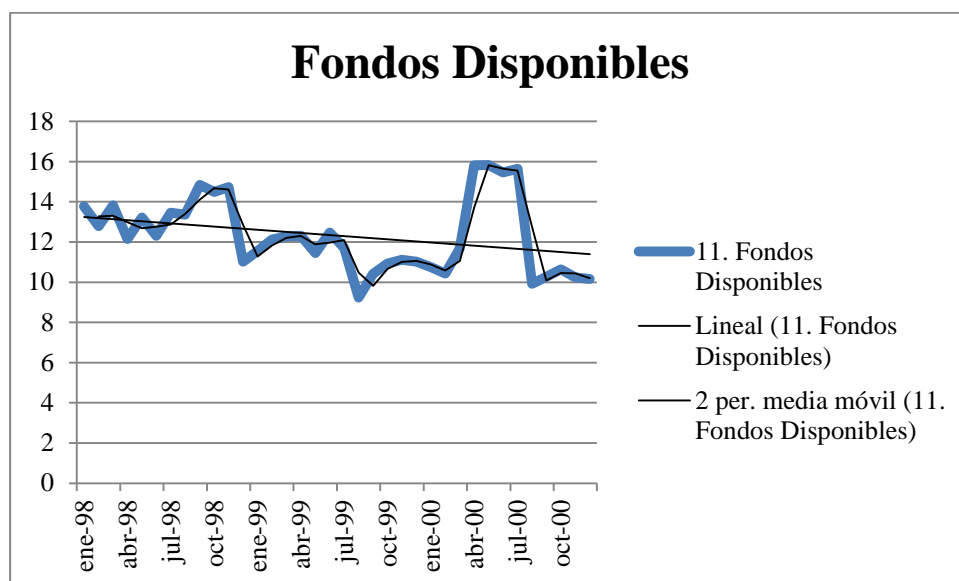


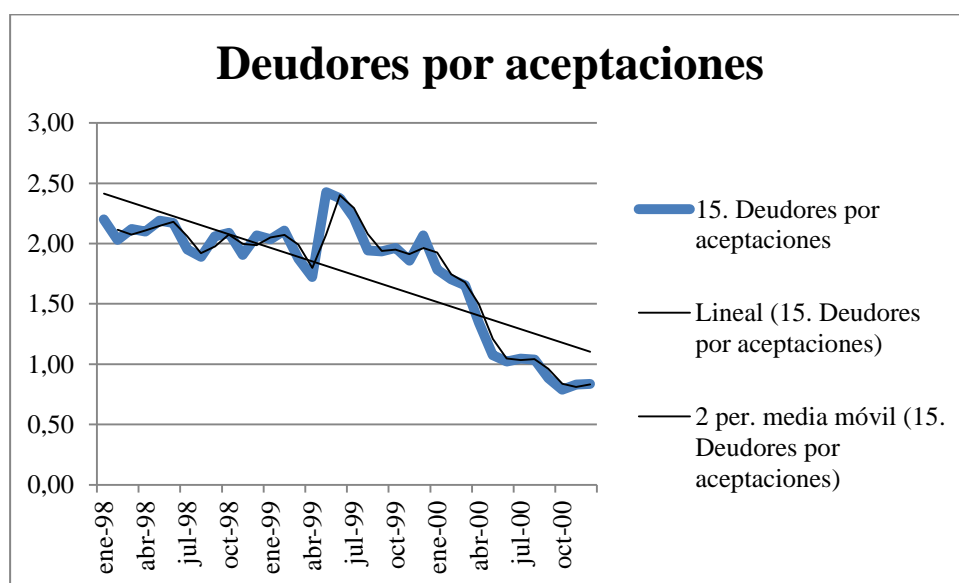
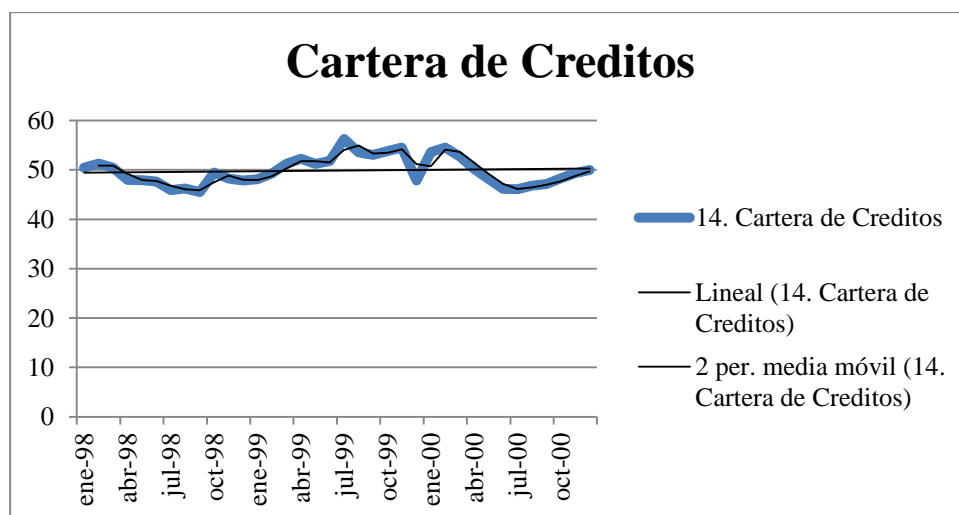
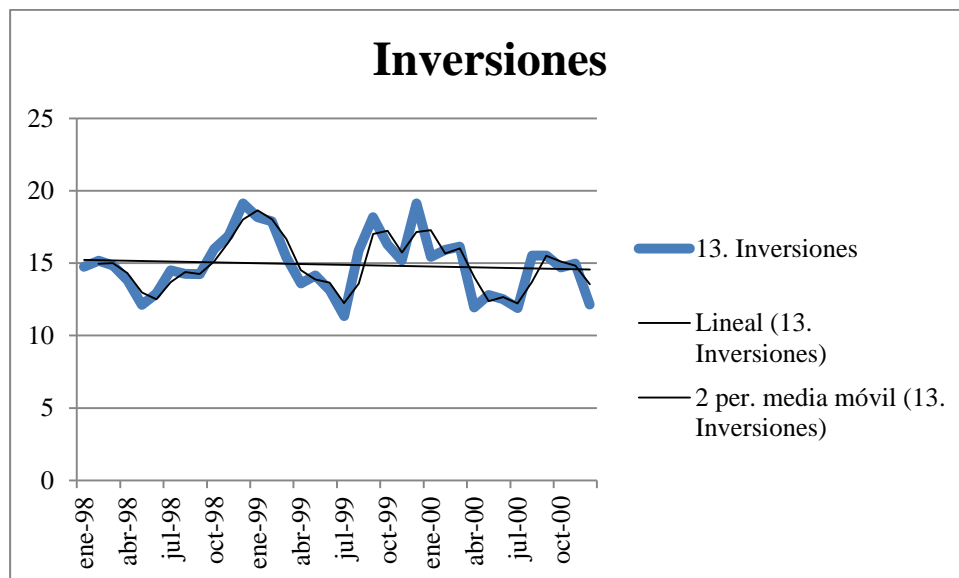




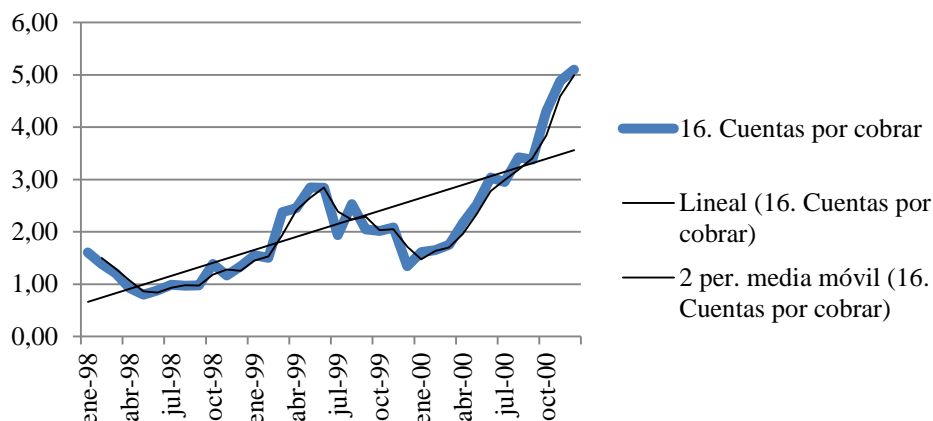
## Anexo 212

Tamaño de nodos promedio durante el lapso enero 1998 a diciembre 2000, el valor máximo es igual a 100.

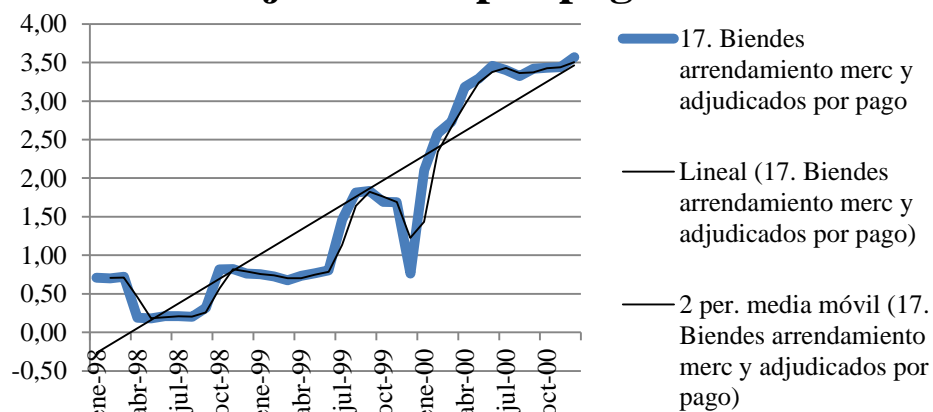




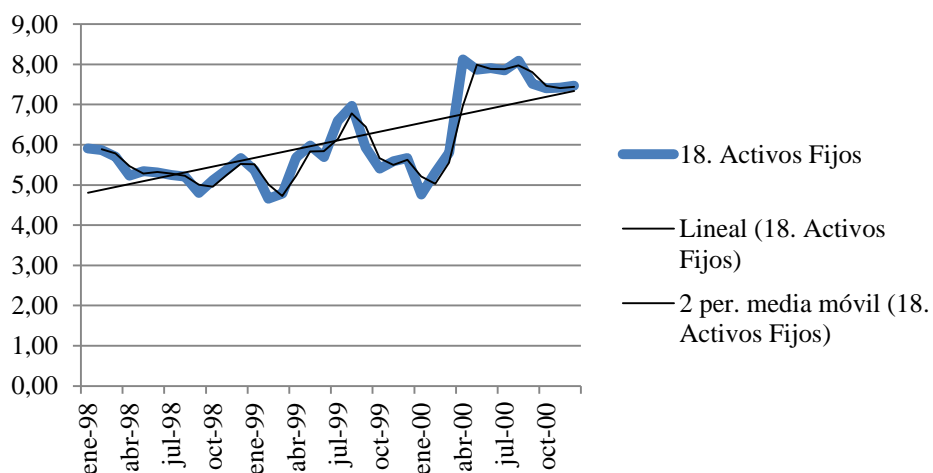
### Cuentas por cobrar

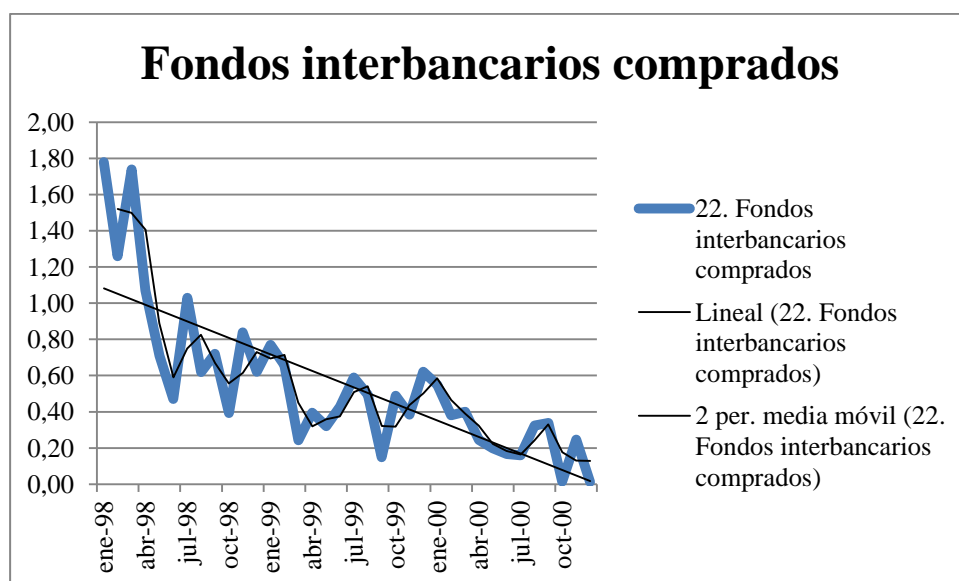
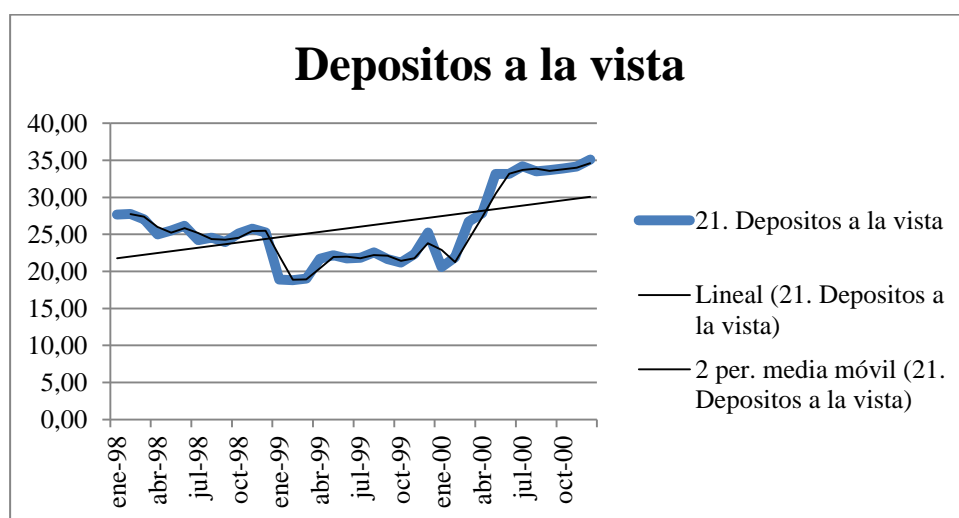
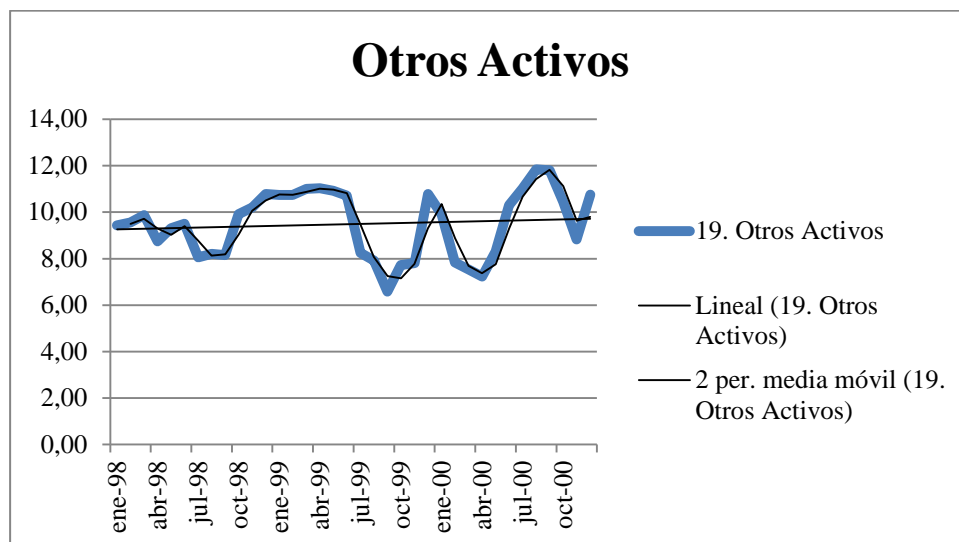


### Biendes arrendamiento merc y adjudicados por pago

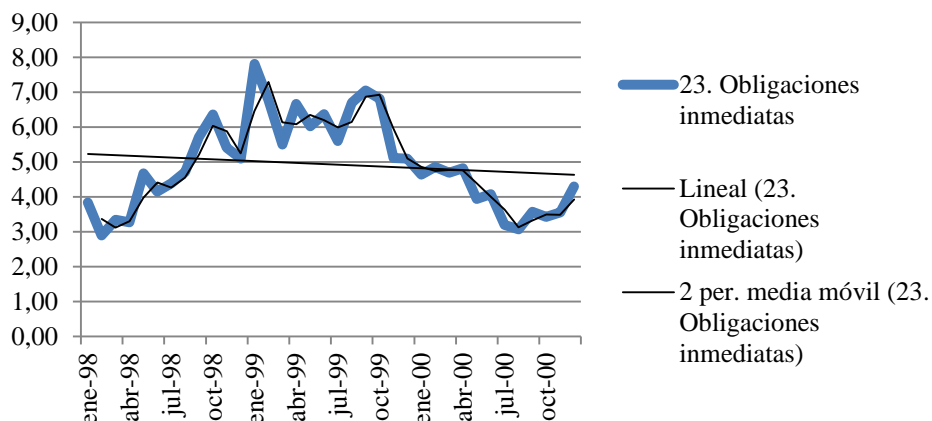


### Activos Fijos

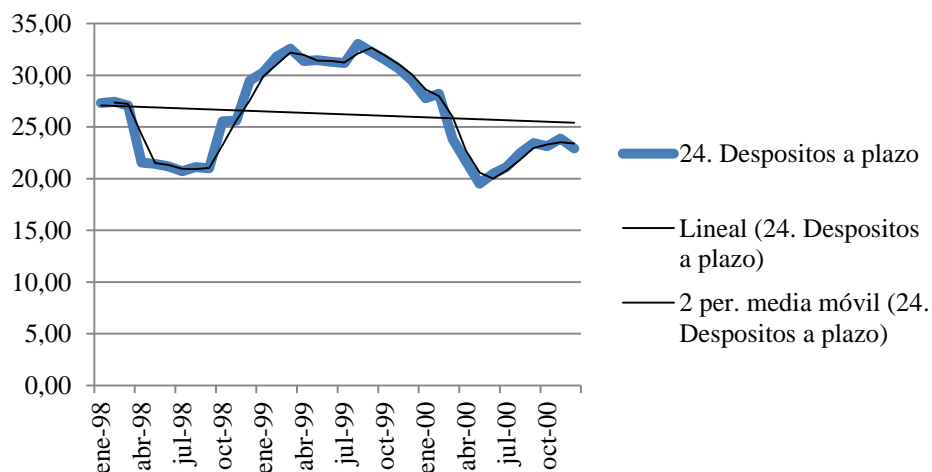




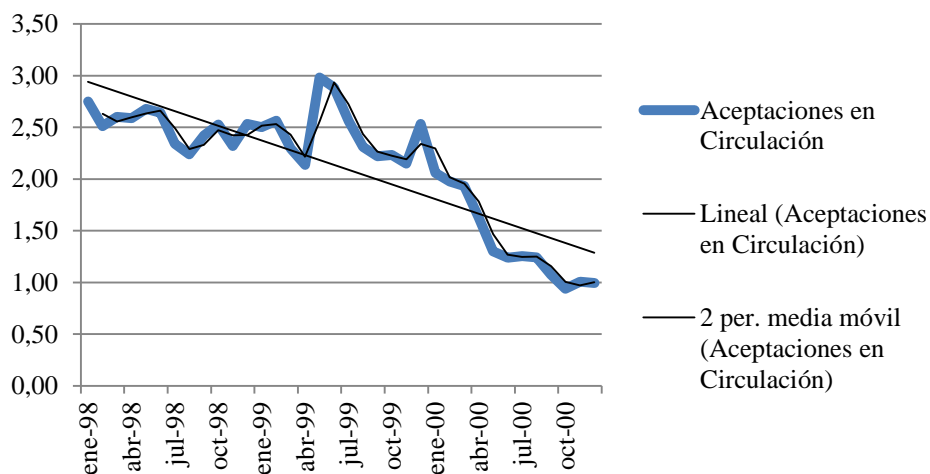
## Obligaciones inmediatas

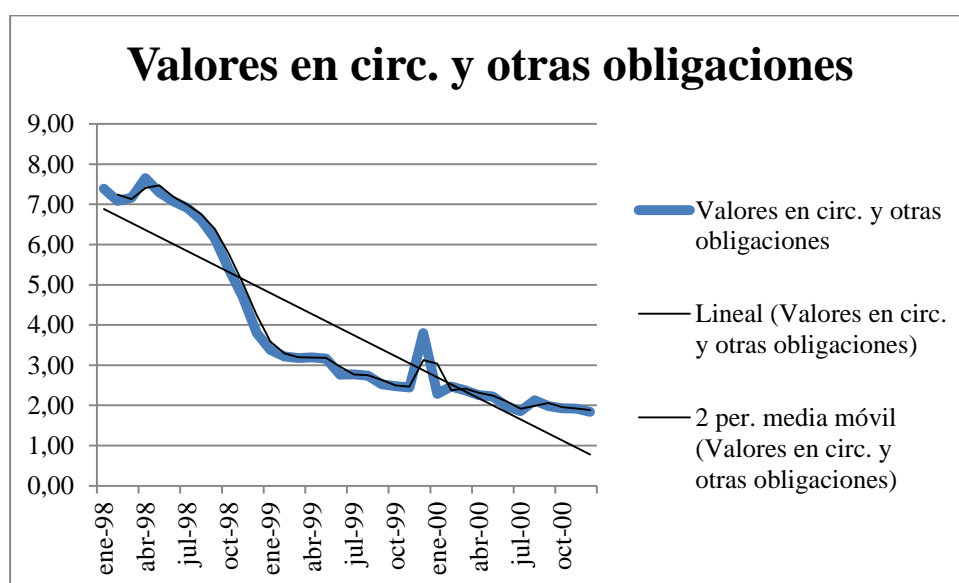
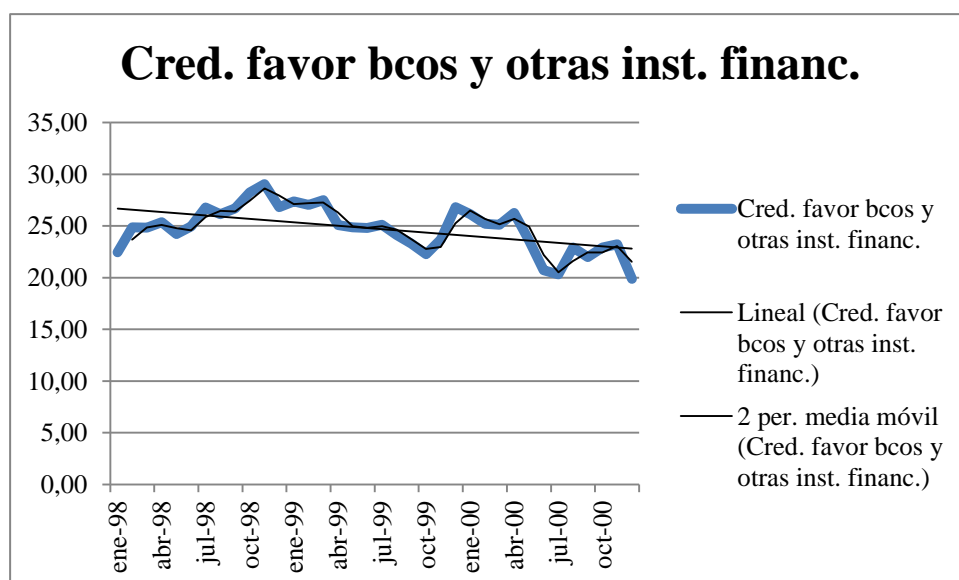
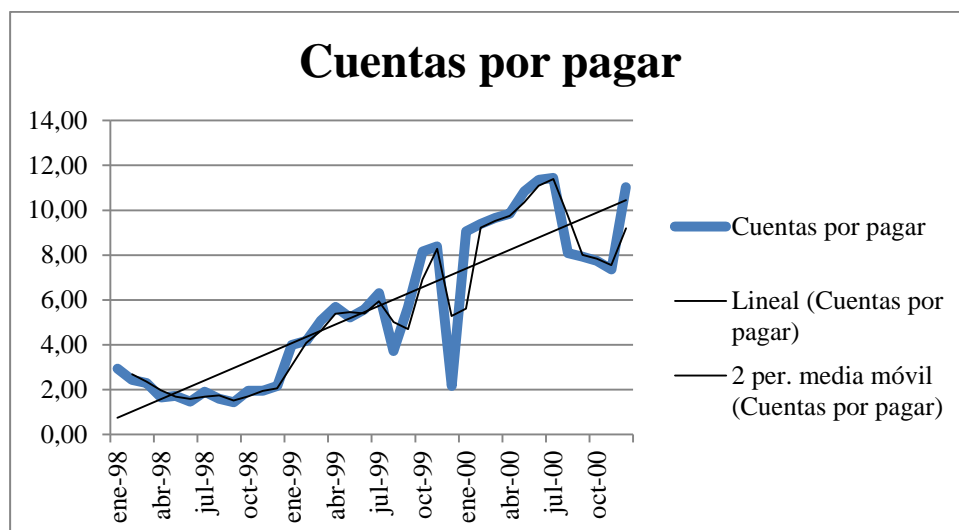


## Depositos a plazo

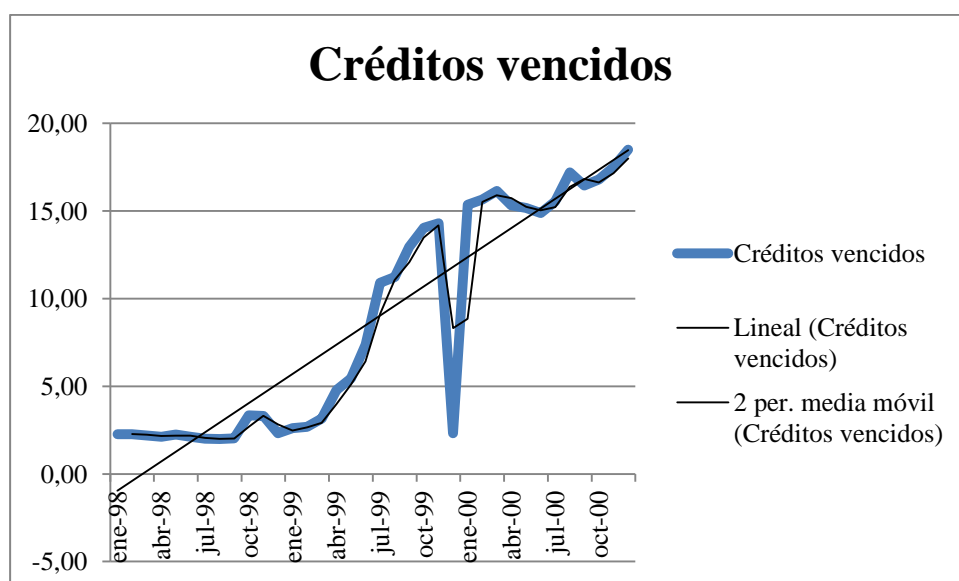
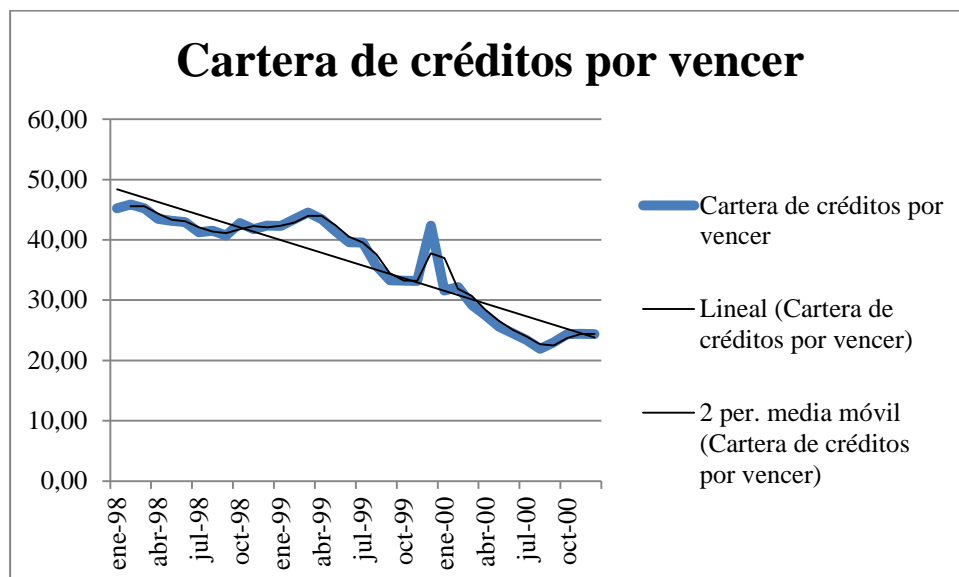
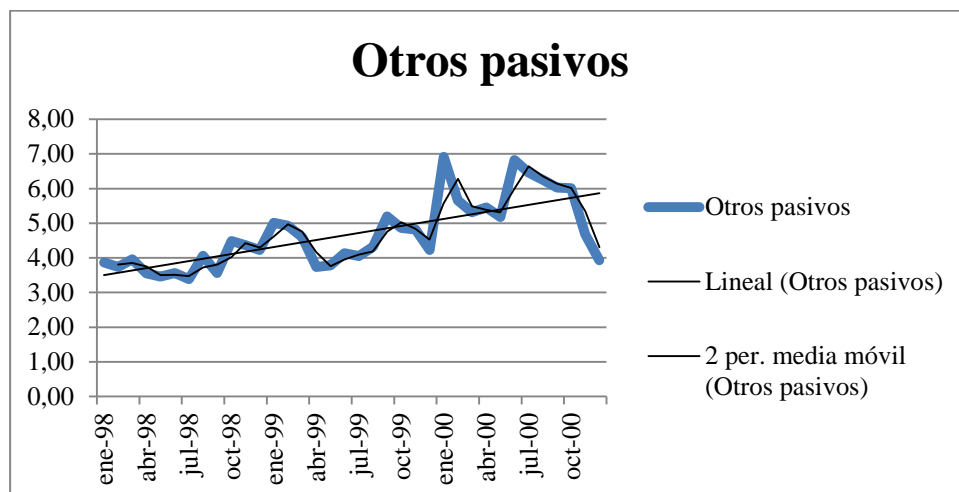


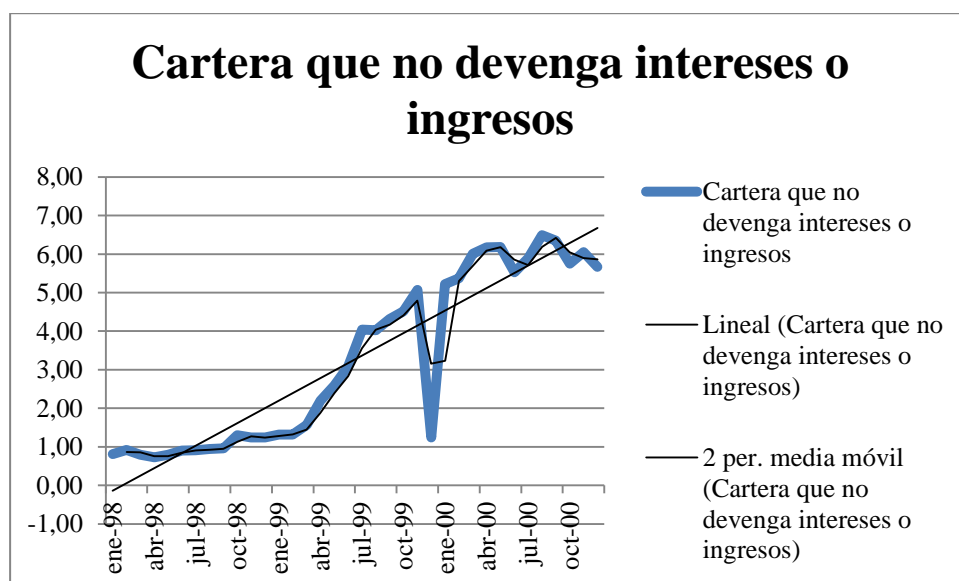
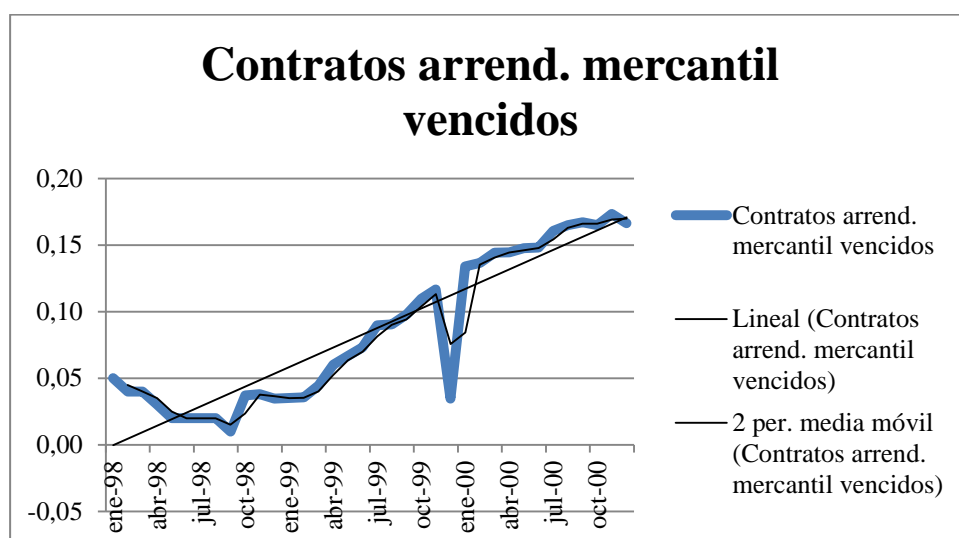
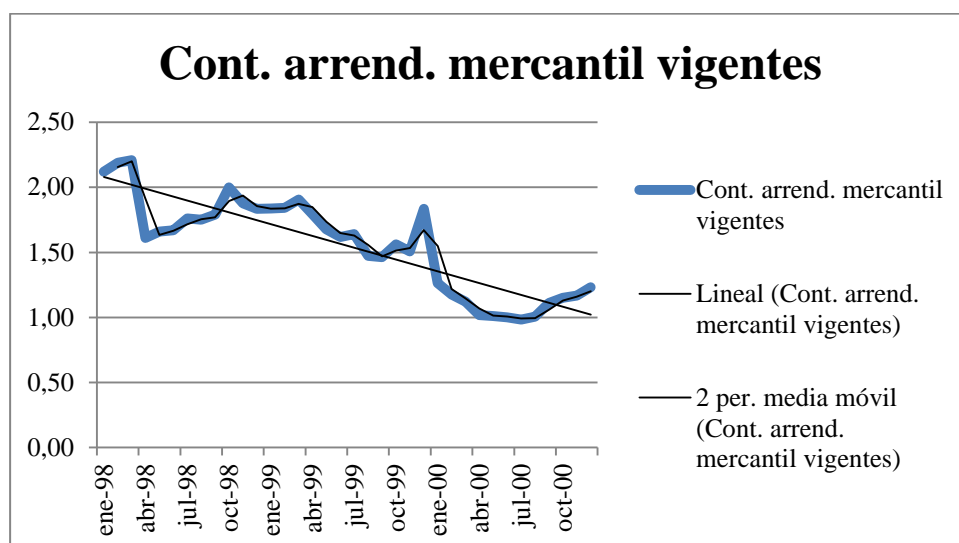
## Aceptaciones en Circulación

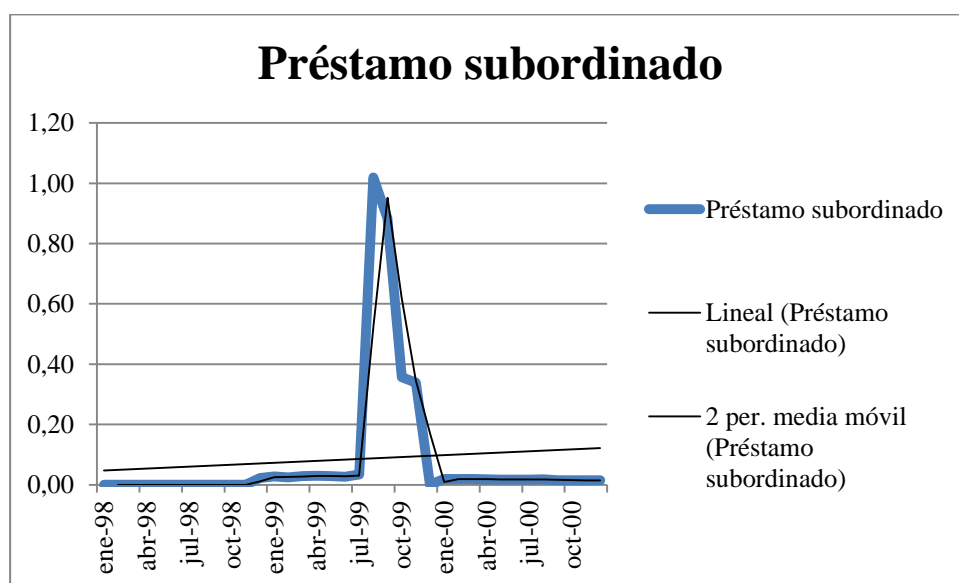
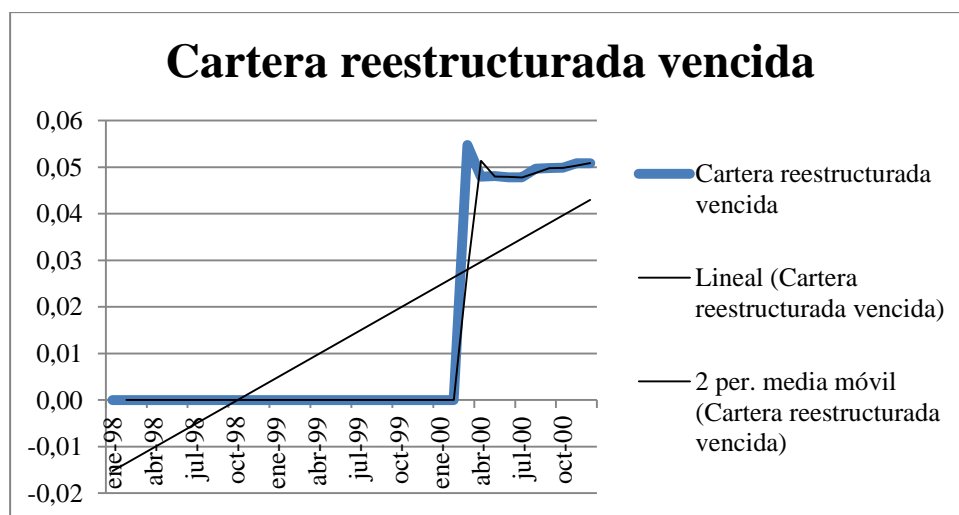
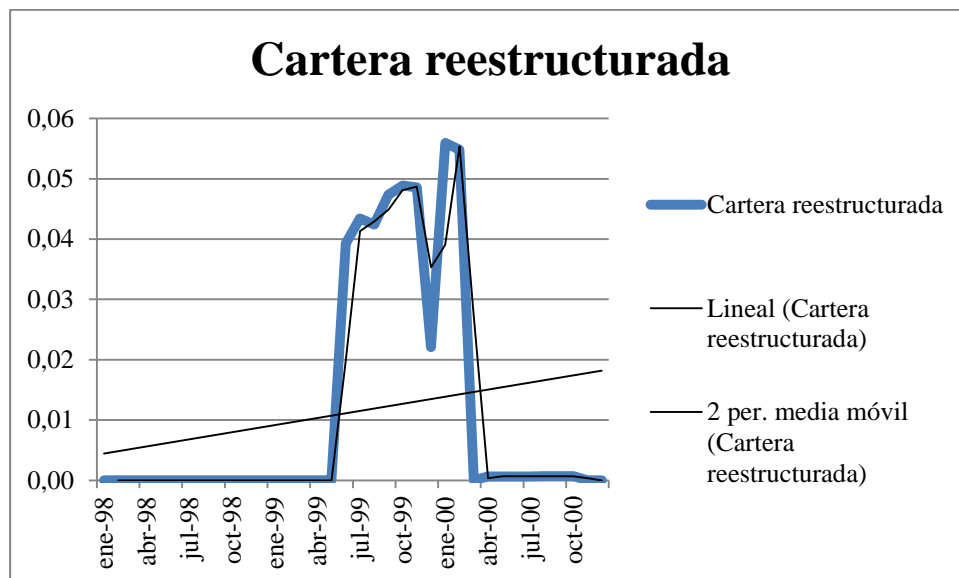






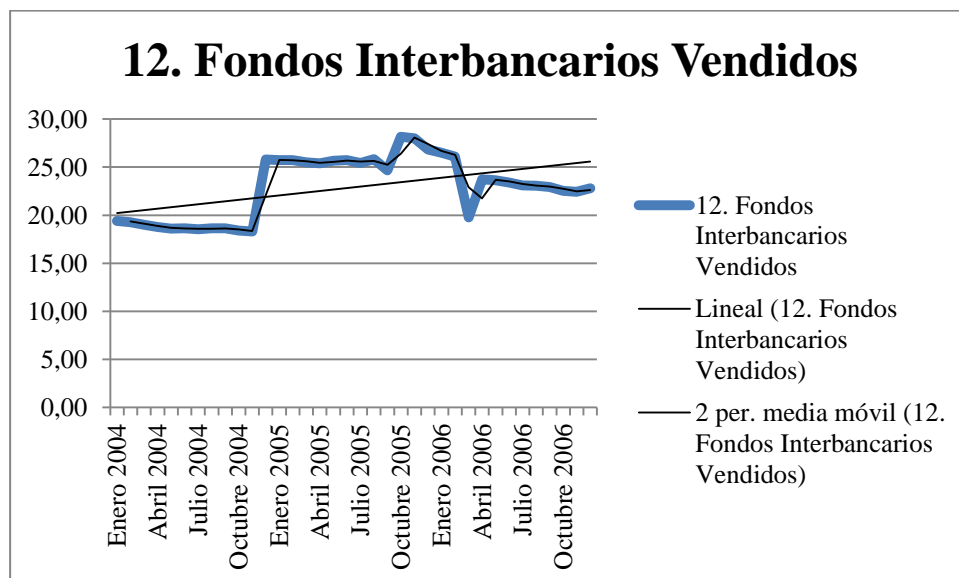
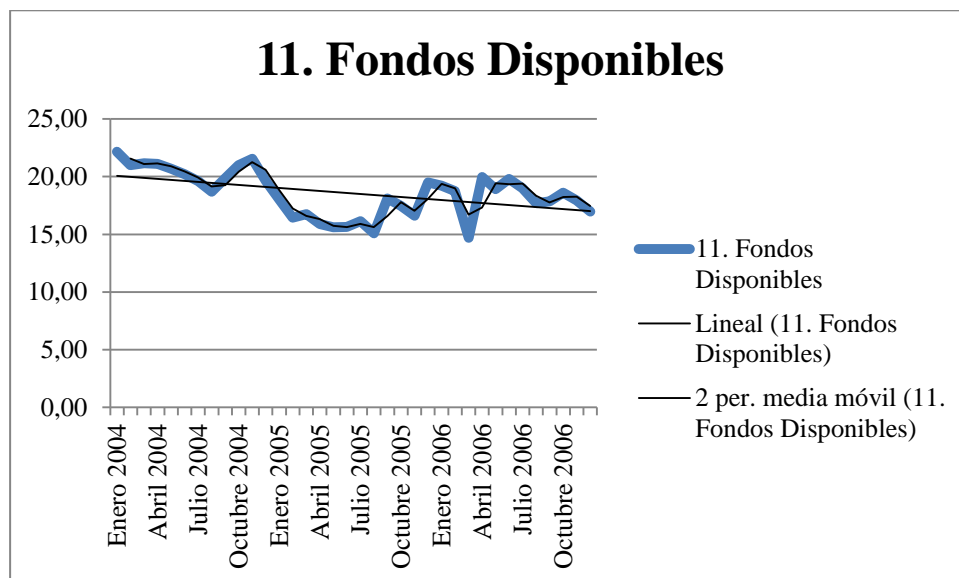




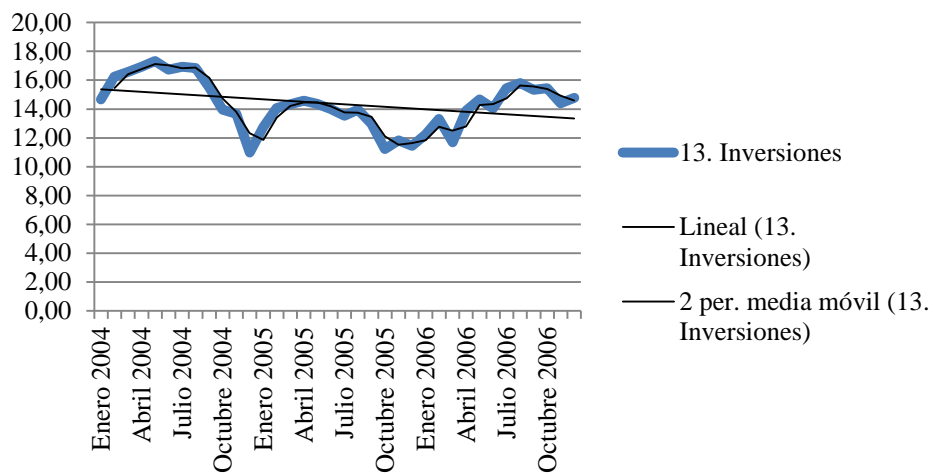


## Anexo 213

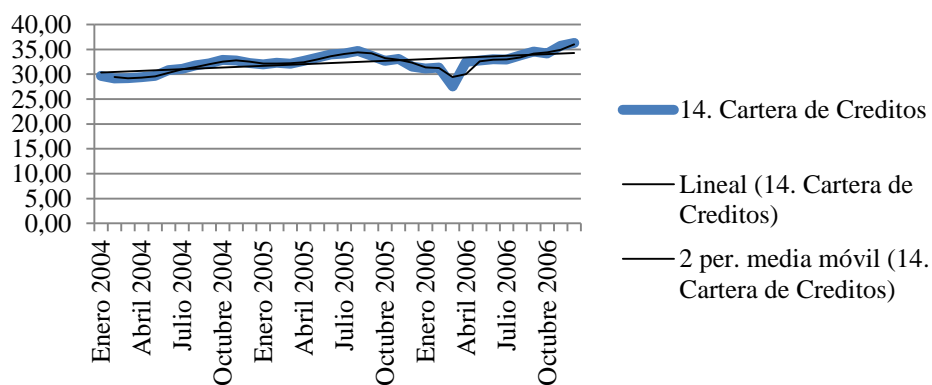
Tamaño de nodos promedio durante el lapso enero 2004 a diciembre 2006, el valor máximo es igual a 100.



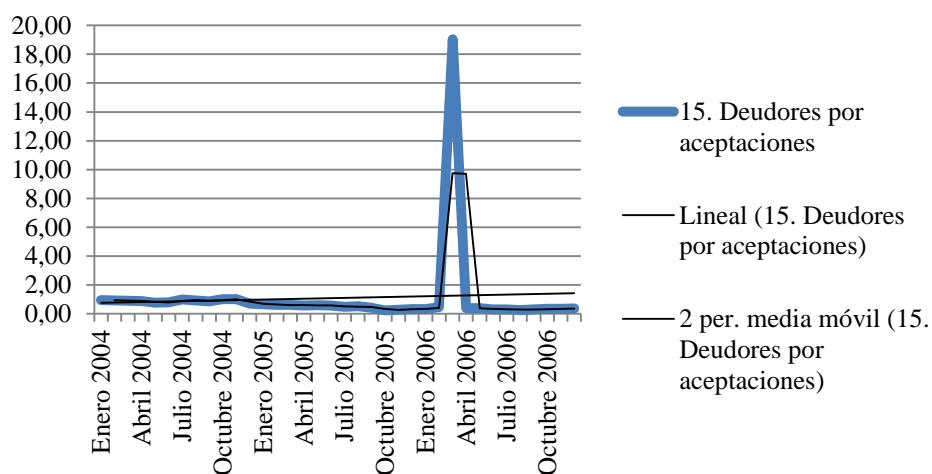
### 13. Inversiones



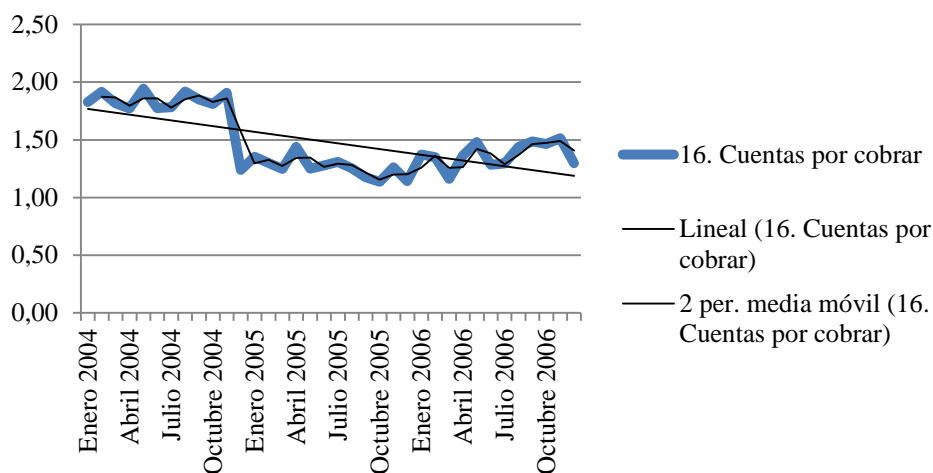
### 14. Cartera de Creditos



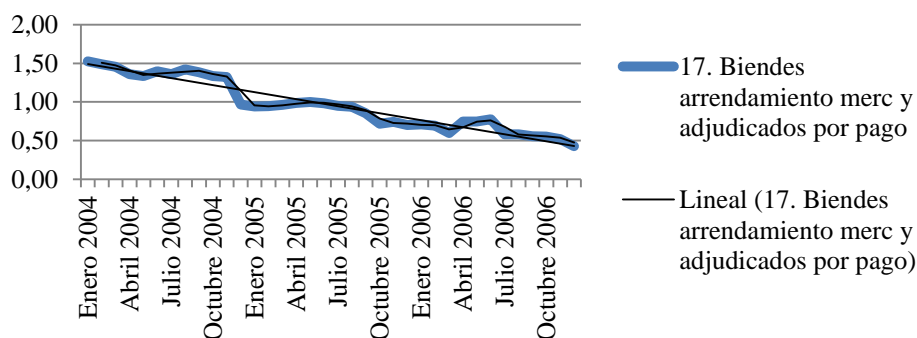
### 15. Deudores por aceptaciones



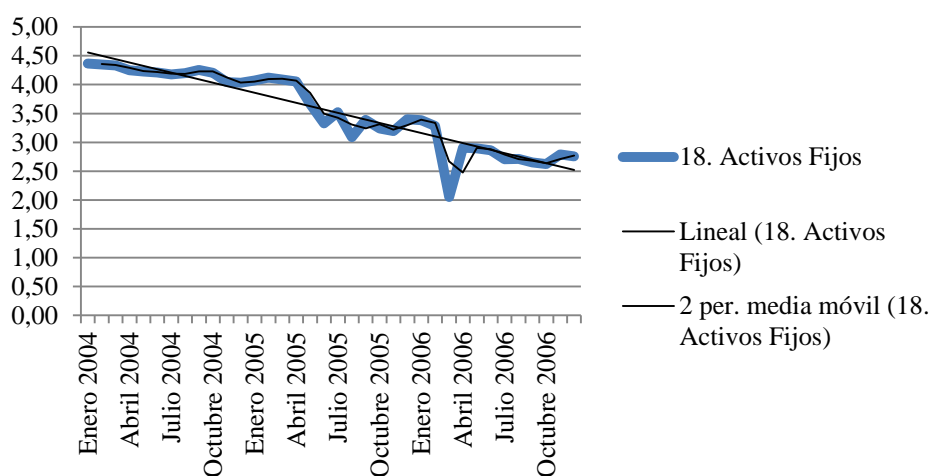
## 16. Cuentas por cobrar



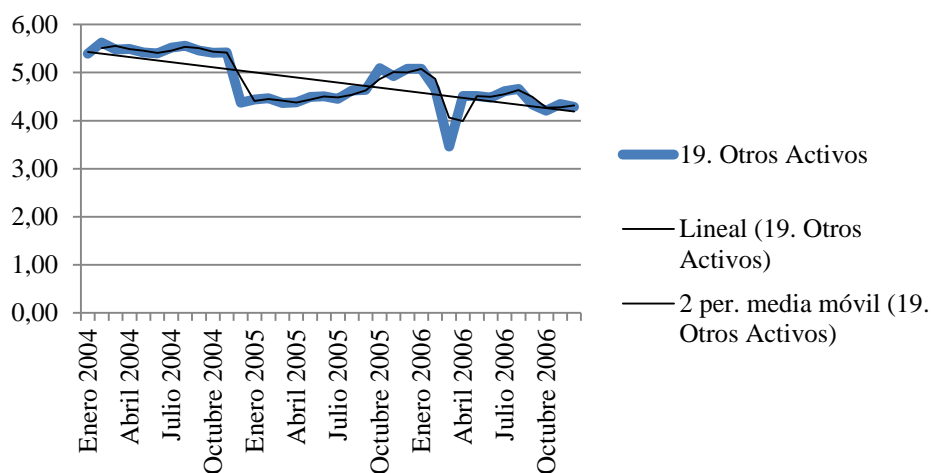
## 17. Bienes arrendamiento merc y adjudicados por pago



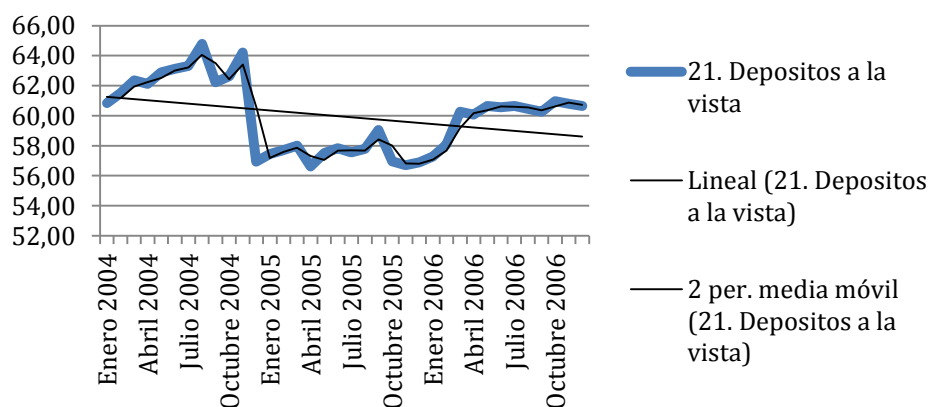
## 18. Activos Fijos



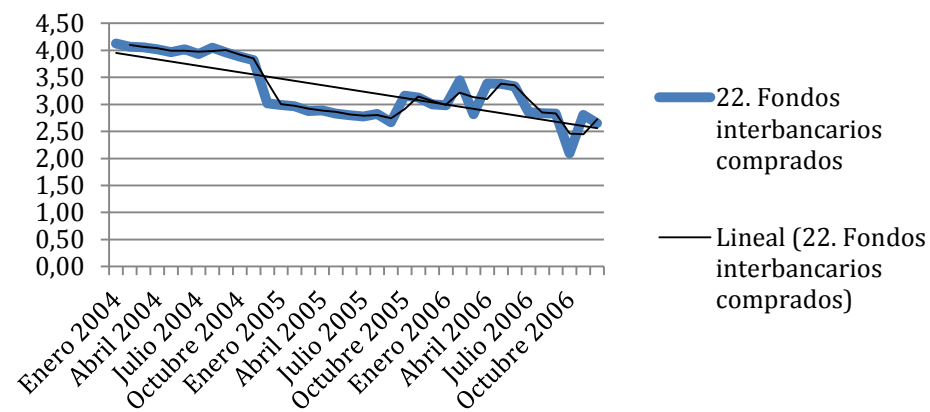
## 19. Otros Activos



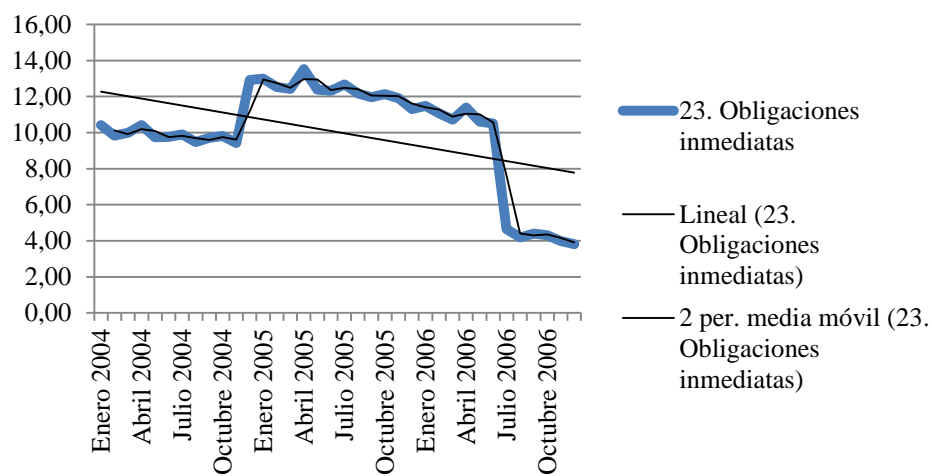
## 21. Depositos a la vista



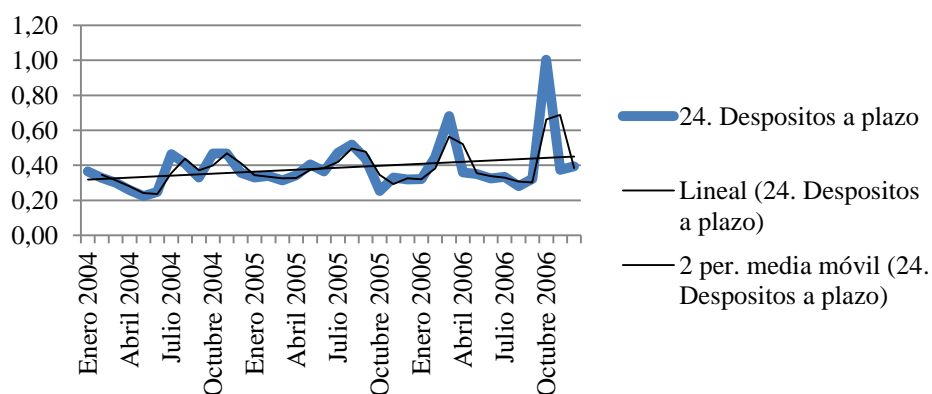
## 22. Fondos interbancarios comprados



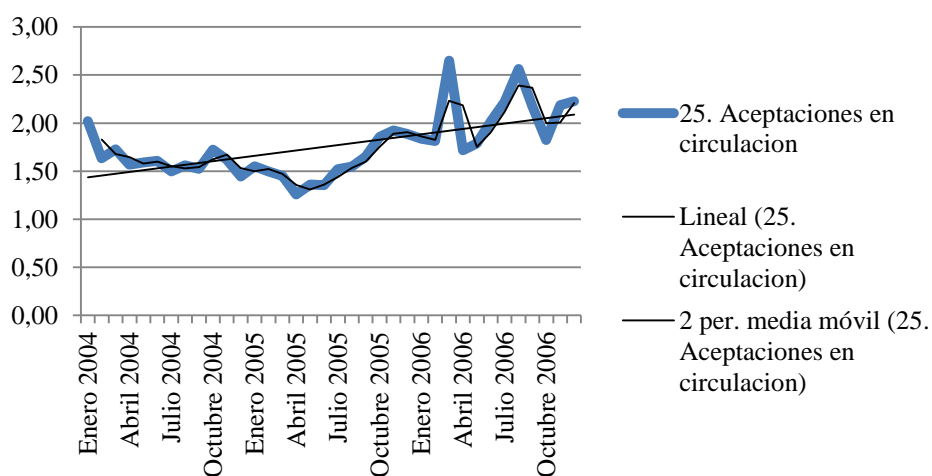
### 23. Obligaciones inmediatas



### 24. Depósitos a plazo

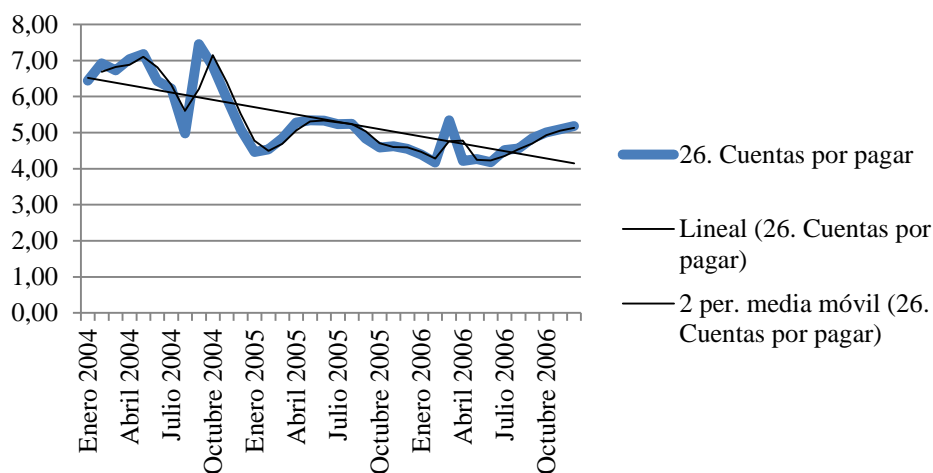


### 25. Aceptaciones en circulación

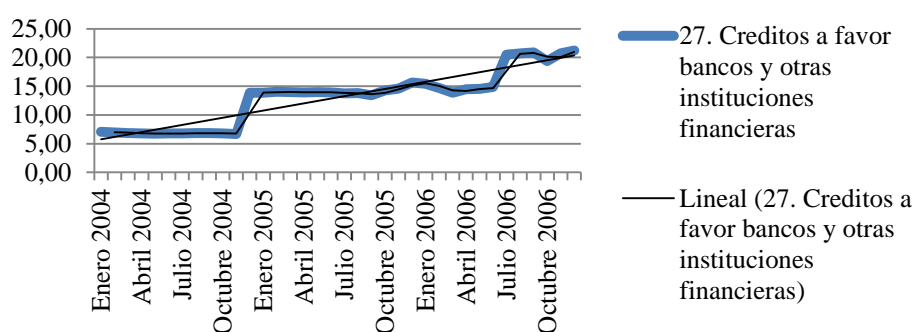




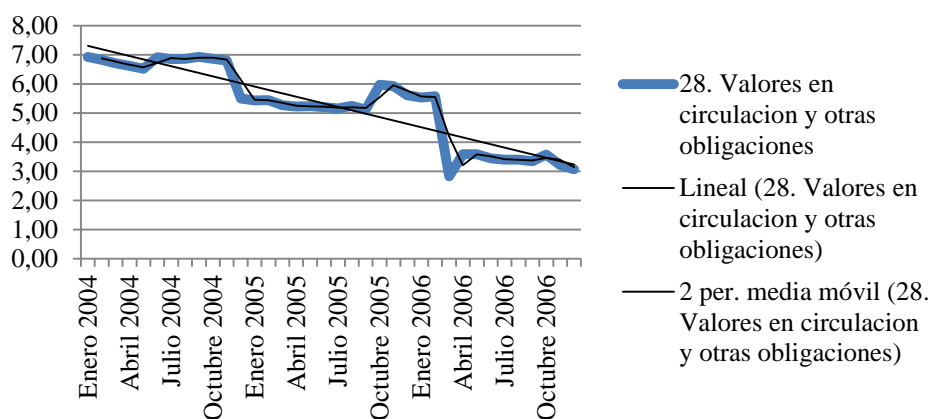
## 26. Cuentas por pagar



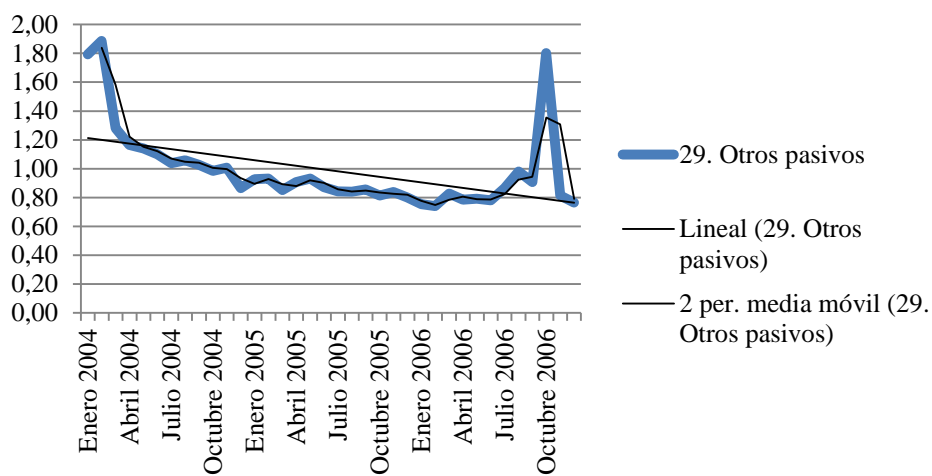
## 27. Creditos a favor bancos y otras instituciones financieras



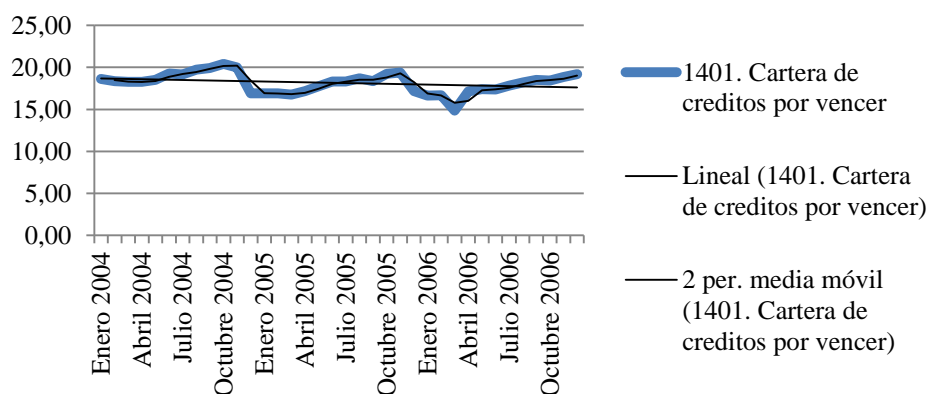
## 28. Valores en circulacion y otras obligaciones



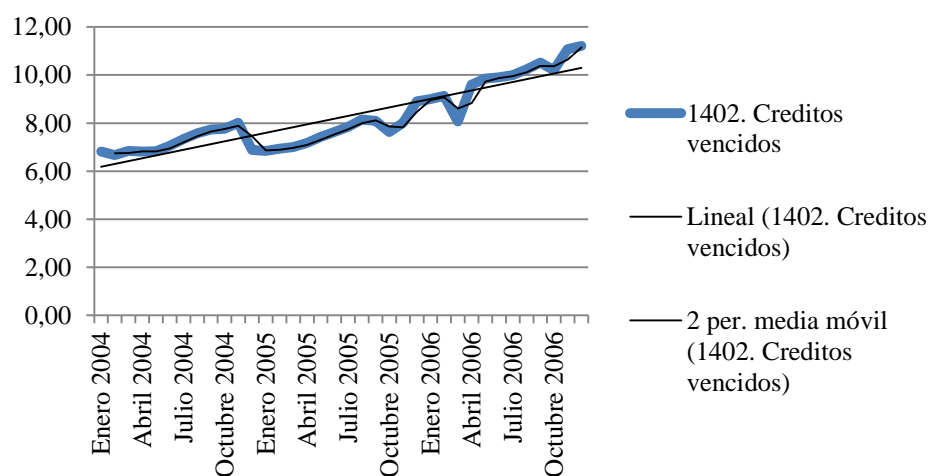
## 29. Otros pasivos



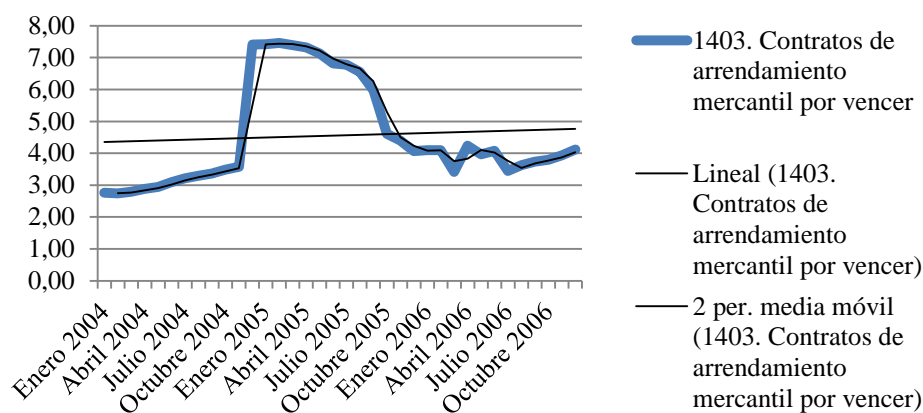
## 1401. Cartera de creditos por vencer



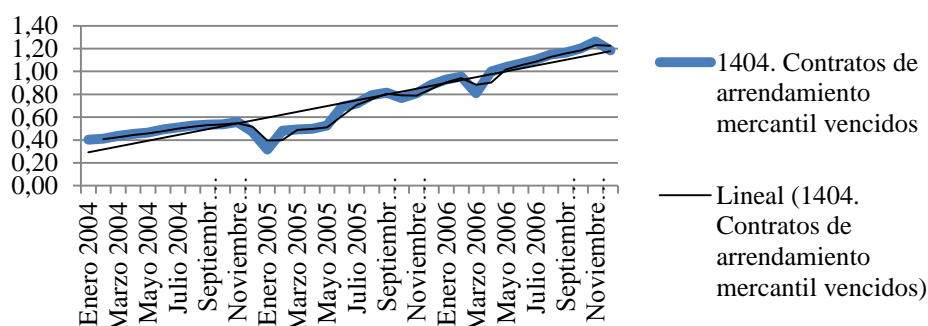
## 1402. Creditos vencidos



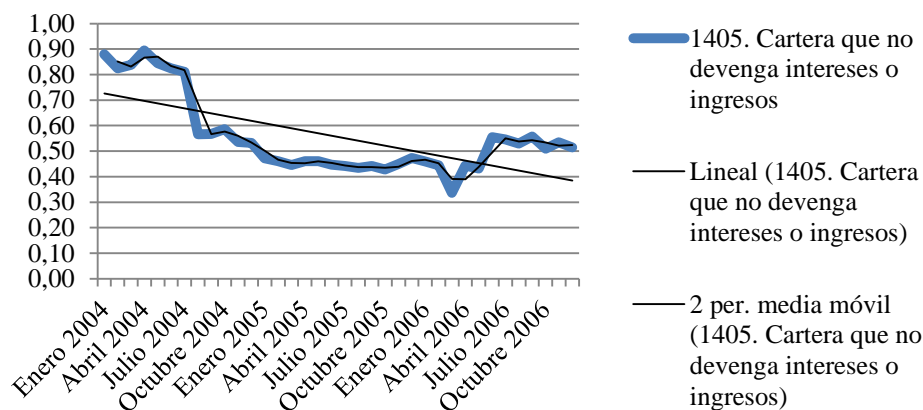
### 1403. Contratos de arrendamiento mercantil por vencer



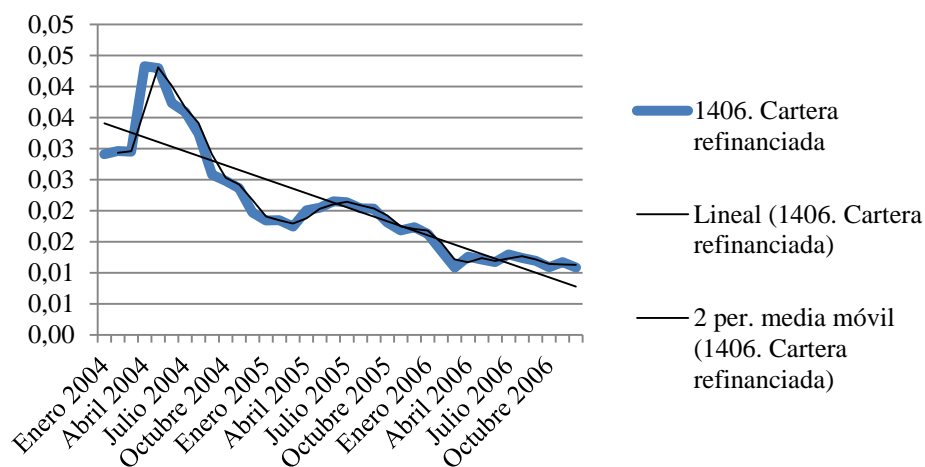
### 1404. Contratos de arrendamiento mercantil vencidos



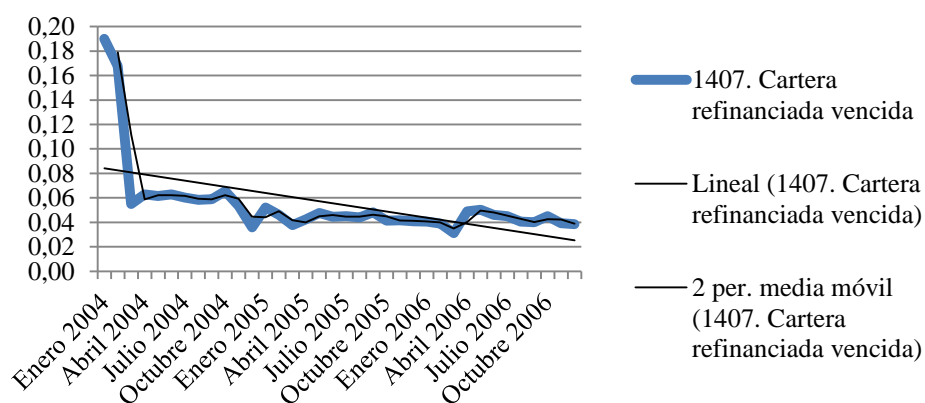
### 1405. Cartera que no devenga intereses o ingresos



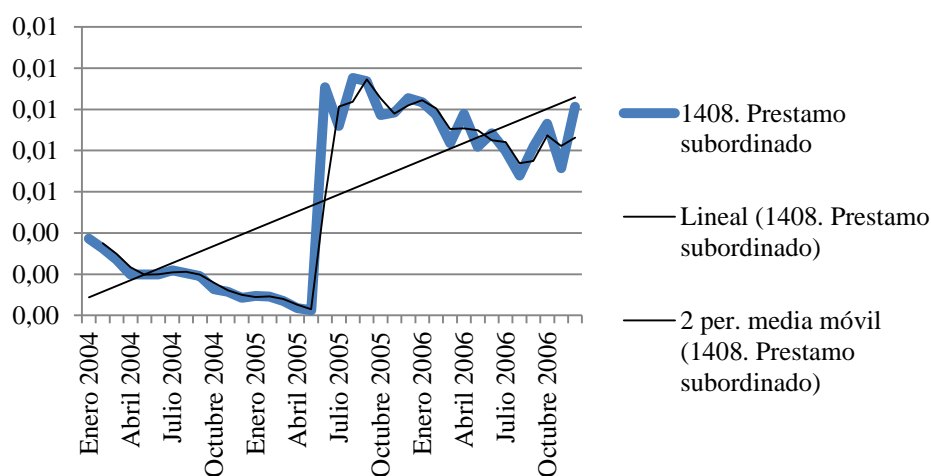
### 1406. Cartera refinanciada



### 1407. Cartera refinanciada vencida



### 1408. Prestamo subordinado



## **9 Glosarios de acrónimos**

CSV. Valores Separados por Comas.

SBS. Superintendencia de Bancos y Seguros del Ecuador.

RGB. Red Green Blue color codification