



**UNIVERSIDAD SAN FRANCISCO DE QUITO**

**Colegio de Ciencias Sociales y Humanidades**

**“Se De Donde Vienes”: Relación entre percepciones de país originario y actitudes hacia migrantes**

**Sofía Falconí-Sachs**

**Carlos Meléndez, PhD, Director de Tesis**

Tesis de grado presentada como requisito  
para la obtención del título de Licenciatura en Relaciones Internacionales

Quito, mayo de 2015

**UNIVERSIDAD SAN FRANCISCO DE QUITO**

**COLEGIO DE CIENCIAS SOCIALES Y HUMANIDADES**

**HOJA DE APROBACIÓN DE TESIS**

TÍTULO DE LA TESIS O TRABAJO DE TITULACIÓN

Sofía Falconí-Sachs

Carlos Meléndez, Ph.D.,  
Director de la tesis

---

Andrés González, Ph.D.,  
Director del programa

---

Carmen Fernández, Ph.D.,  
Decano del Colegio de  
Ciencias Sociales y Humanidades

---

**Quito, mayo de 2015**

© derechos de autor

Por medio del presente documento certifico que he leído la Política de Propiedad Intelectual de la Universidad San Francisco de Quito y estoy de acuerdo con su contenido, por lo que los derechos de propiedad intelectual del presente trabajo de investigación quedan sujetos a lo dispuesto en la Política.

Asimismo, autorizo a la USFQ para que realice la digitalización y publicación de este trabajo de investigación en el repositorio virtual, de conformidad a lo dispuesto en el Art. 144 de la Ley Orgánica de Educación Superior.

Firma: \_\_\_\_\_

Nombre: Sofía Falconí-Sachs

C. I.: 1726511858

Lugar: Quito Fecha: mayo de 2015

## Dedicatoria

Este trabajo dedico a mis padres, Diego y Betti, a quienes solo deseo paz, tranquilidad y alegría en su vida. Este último esfuerzo es para ellos.

## Agradecimientos

Primeramente debo agradecer a mi tutor Carlos Meléndez que me proveyó con las herramientas necesarias para completar este trabajo. De verdad sus guías fueron absolutamente necesarias para la elaboración de esta tesis.

Un agradecimiento especial dedico a mi tutor no oficial, Juan Carlos Donoso, que aunque estuvo lejos durante todo este tiempo, estuvo pendiente de este proyecto cada día de principio a fin, desde Estados Unidos y hasta desde Rusia. Le debo mucho más que las palabras pueden expresar, ya que su asesoramiento en la elaboración de este proyecto fue absolutamente vital. Nunca olvidaré este gran apoyo.

Debo agradecer a mis padres, Diego y Betti, que me dieron la oportunidad de estudiar y que siempre han sido mis mayores hinchas en todo mi proceso universitario. Gracias padre por estar presente con todo tu apoyo y predisposición a ayudarme en todo. Nunca lo olvidaré. Gracias madre por tu apoyo desde lejos también, yo se que siempre me piensas y estás deseándome lo mejor. Sobre todo se que quieres que siga mis sueños.

Un agradecimiento a mi hermana, que por mucho tiempo ha estado lejos de mi; este trabajo fue hecho pensando en ella también. Espero re encontrarnos pronto en nuestra vidas.

A mi abuela, que es una de las mujeres más fuertes, inteligentes y bellas que he conocido en toda mi vida. Que todos los días siento como me manda sus mejores deseos y se

que siempre me piensa. Una mujer que desde pequeña me ha implantado su profunda sabiduría de lo que se trata la vida.

Hubieron personas que sin su ayuda y su creencia en segundas oportunidades no se pudo haber dado esta etapa final. Un agradecimiento a Patricio Armando Duque y a Juan Ramos.

Finalmente dedico este esfuerzo a mis amigos, que con ellos siempre pienso compartir y seguir viviendo más experiencias juntos en nuestra vida profesional.

## Resumen

La mayoría de investigación de las actitudes hacia los migrantes ha estado enfocada en su mayor parte sobre temas tales como la competencia en el mercado laboral, percepción de la economía nacional, niveles de educación y niveles socioeconómicos entre otros. Sin embargo, muchos aspectos como la concepción de parte de las personas locales hacia los países de origen de los migrantes no han sido explorados dentro de la literatura. Lo que propone este trabajo es añadir a los estudios ya realizados otro factor influyente en las actitudes hacia los migrantes en donde las personas de los países anfitriones hacen una asociación entre sus percepciones de los países de origen de los migrantes y sus actitudes hacia los migrantes de esos países. Este estudio analiza los datos recopilados a través de una encuesta realizada a 308 ecuatorianos en donde se examina la relación entre la percepción de las condiciones de vida en Cuba con las actitudes hacia los migrantes cubanos.



## Abstract

The majority of research on immigration attitudes has been focused primarily on the labor market hypothesis, perceptions of the actual state of the economy, levels of education and other socio-demographic factors of locals in host countries. Nevertheless, many aspects such as the perception on behalf of the locals of the immigrants' native countries have not been explored within the literature. This project pretends to add another factor of influence on immigrant attitudes, where local people make an association between the immigrants' native country and their attitudes towards immigrants. To show this relationship, the case study focused on Cuban immigration in the country of Ecuador, where 308 Ecuadorians were surveyed on their perception of the life conditions in Cuba and their attitudes towards Cuban immigrants. The study found there to be a direct correlation between these two variables, where a more negative perception of life conditions in Cuba had a direct effect on locals' negative attitudes towards Cuban immigrants.

## Tabla de contenido

<b>HOJA DE APROBACIÓN DE TESIS.....</b>	<b>4</b>
<b>© derechos de autor.....</b>	<b>5</b>
<b>Dedicatoria .....</b>	<b>5</b>
<b>Agradecimientos .....</b>	<b>6</b>
<b>Resumen.....</b>	<b>8</b>
<b>Abstract .....</b>	<b>9</b>
<b>Tabla de contenido .....</b>	<b>10</b>
<b>Índice de Gráficos.....</b>	<b>11</b>
<b>Capítulo 1: Introducción.....</b>	<b>13</b>
<b>Capítulo 2: Revisión de la literatura.....</b>	<b>18</b>
¿Por qué es importante estudiar las actitudes hacia los migrantes? .....	18
¿Cómo se forman las actitudes hacia los migrantes? .....	21
Aceptación de parte de los ecuatorianos hacia los migrantes .....	27
¿Por qué estudiar el caso de la migración cubana vs otros grupos migrantes en.....	29
Ecuador?.....	29
La migración y el caso de migrantes cubanos en Ecuador .....	32
Apertura de los ecuatorianos hacia los migrantes cubanos .....	35
<b>Capítulo 3: Metodología y diseño de la investigación .....</b>	<b>37</b>
<b>Capítulo 4: Análisis de datos .....</b>	<b>51</b>
<b>Capítulo 5: Conclusiones.....</b>	<b>70</b>
<b>Bibliografía.....</b>	<b>74</b>
<b>ANEXO A: CUESTIONARIO.....</b>	<b>76</b>

## Índice de Gráficos

Gráfico No. 1: Percepción de la condiciones de vida en Cuba.....	42
Gráfico No. 2: Percepción del nivel de pobreza en Cuba.....	43
Gráfico No. 3 .....	44
Gráfico No. 4: Percepción de las condiciones económicas en Cuba como consecuencia del régimen político cubano .....	44
Gráfico No. 5: Percepción de condiciones económicas en Cuba como consecuencia del embargo financiero por EEUU.....	44
Gráfico No. 6: Percepción de los niveles de salud en Cuba .....	45
Gráfico No. 7: Opinión de la educación en Cuba como una de las mejores de América Latina .....	45
Gráfico No. 8: Opinión sobre el aporte de migrantes cubanos al país.....	46
Gráfico No. 9: Opinión si el gobierno debe limitar la entrada de migrantes cubanos .....	46
Gráfico No. 10: Percepción de Cuba comparado con Ecuador en salud .....	47
Gráfico No. 11: Percepción de Cuba comparado con Ecuador en educación .....	47
Gráfico No. 12: Opinión de los migrantes cubanos (atributos) .....	48
Gráfico No. 13: Opinión sobre la situación laboral de los migrantes cubanos en el Ecuador.....	49
Gráfico No. 14: Escala de distancia social para los migrantes cubanos .....	49
Gráfico No. 15: Apertura a contratar/emplear migrantes cubanos .....	50
Gráfico No. 16: Apertura a alquilar deaprtamente o locales comerciales a migrantes cubanos .....	50
Gráfico No. 17: Actitud para limitar la entrada de migrantes cubanos de acuerdo a percepciones de condiciones de vida .....	52
Gráfico No. 18: Opinión si los migrantes cubanos aportan al Ecuador de acuerdo a las percepciones de condiciones de vida en Cuba .....	52
Gráfico No. 19: Percepción de la situación laboral de los migrantes cubanos de acuerdo a la percepción de las condiciones de vida en Cuba .....	54
Gráfico No. 20: Escala de distancia social controlada por percepción de condiciones de vida en Cuba.....	55
Gráfico No. 21: Disposición a alquilar departamentos o locales comerciales a migrantes cubanos de acuerdo a las percepciones de las condiciones de vida en Cuba.....	56
Gráfico No. 22: Disposición a contratar/emplear migrantes cubanos de acuerdo a las percepciones de vida en Cuba. ....	57
Gráfico No. 23: Actitud de querer limitar la entrada a migrantes cubanos de acuerdo a la percepción del nivel de pobreza en Cuba.....	58
Gráfico No. 24: Disposición a alquilar un departamento o local comercial a migrantes cubanos de acuerdo a la percepción del nivel de pobreza en Cuba.....	42
Gráfico No. 25: Disposición a contratar migrantes cubanos de acuerdo a la percepción del nivel de pobreza en Cuba. ....	60
Gráfico No. 26: Actitud a querer limitar la entrada de migrantes cubanos de acuerdo a la asociación de Cuba con un país subdesarrollado. ....	61
Gráfico No. 27: Opinión sobre la situación laboral de los migrantes cubanos de acuerdo a la asociación de Cuba como un país subdesarrollado. ....	62

Gráfico No. 28: Apertura a contratar migrantes cubanos de acuerdo a la asociación de Cuba como un país subdesarrollado .....	63
Gráfico No. 29: Apertura a alquilar a migrantes cubanos de acuerdo a la percepción de Cuba como un país subdesarrollado .....	64
Gráfico No. 30: Actitud de querer limitar la entrada a migrantes cubanos de acuerdo a la percepción del nivel de educación en Cuba. ....	65
Gráfico No. 31: Escala de distancia social de acuerdo a la percepción del nivel de educación en Cuba.....	66
Gráfico No. 32: Opinión sobre la situación laboral de los migrantes cubanos de acuerdo a la percepción del nivel de educación en Cuba .....	67
Gráfico No. 33: Disposición a alquilar a migrantes cubanos de acuerdo a la percepción del nivel de salud en Cuba. ....	68

## Capítulo 1: Introducción

El Ecuador es un país que ha experimentado significativamente el fenómeno de la migración masiva desde el año 2000. Primero, la enorme cantidad de ecuatorianos que dejaron el país para emigrar debido a la crisis bancaria y la bancarrota financiera del país. Sin embargo, en los últimos años, y debido a los cambios experimentados en otros países, nuestro país ha recibido un importante flujo de inmigrantes de diversas nacionalidades que han optado por venir a residir en el Ecuador, a causa de un marco especial de apertura política hacia los migrantes.

¿Pero cuál es la actitud de la población local hacia esta inmigración? La mayoría de investigaciones sobre el tema de las actitudes hacia los migrantes ha estado enfocada en su mayor parte hacia los aspectos de la percepción de parte de la población local sobre diferentes temas como la competencia en el mercado laboral, percepción de la economía nacional, entre otros aspectos psicológicos de los cuales podremos informarnos más adelante. Sin embargo no se han realizado estudios sobre la asociación que hacen las personas locales entre su percepción del país de origen de los migrantes y su trato hacia ellos. Lo que propone este trabajo es añadir a los estudios ya realizados otro factor de influencia en las actitudes hacia los migrantes. Este factor es la percepción de las personas locales sobre las condiciones de vida en el país de origen de los migrantes.

Reflexionemos un poco, a un nivel más pequeño, de qué dependen nuestras actitudes y nuestra aceptación hacia la integración de personas nuevas dentro de nuestros círculos sociales. Por ejemplo, la aceptación de una nueva pareja de uno de nuestros hijos. Las

primeras cosas que evaluamos son las raíces de esta persona. Evaluamos su nivel de educación, su nivel socio-económico, de qué tipo de familia proviene y si viene de una crianza suficientemente *digna* para poder casarse con nuestro/a hijo/a y formar parte de nuestra familia.

Se propone que algo muy similar sucede con respecto a nuestra relación con los inmigrantes. La información que recibimos a través de los medios de comunicación y de las personas con quienes interactuamos de diversas partes del mundo, va formando nuestra percepción con respecto a los otros países. Formamos una concepción de cómo es ese país y de cómo viven las personas allá. Este estudio aspira proponer que esta concepción se convierte en un factor que influye en el grado de aceptación, integración y trato hacia los migrantes que vienen de esos países. Dependerá de si vienen con las suficientes capacidades laborales, académicas, profesionales y económicas para poder aportar a la economía de nuestro país. De igual manera, dependerá de si estos migrantes son culturalmente similares a nosotros. Este estudio busca tener un mejor entendimiento de las percepciones que pueden tener las personas sobre las condiciones de vida de otro país y las actitudes y percepciones que, como consecuencia, se forman hacia las personas que vienen de dicho país. Es decir, si la impresión de las personas locales de cómo se vive en el país del migrante influirá en sus actitud hacia él, haciendo así una relación/asociación entre el país de origen y el individuo. Se propone que, dependiendo del país de donde proviene el migrante y de la información y percepción que las personas locales tienen sobre ese país, se evidencian actitudes positivas o negativas hacia el migrante particular.

Un importante segmento de los inmigrantes llegados a Ecuador en los últimos años son de nacionalidad cubana y podemos decir que Quito y otras ciudades del país como Guayaquil, cuentan ahora con una colectividad establecida de esa nacionalidad. Sabemos que el contacto con personas inmigrantes de esta nacionalidad ha producido diferentes reacciones entre los pobladores de las localidades en donde se asientan. Estas pueden ser tanto negativas como positivas, discriminatorias o tolerantes. ¿Pero de qué depende esta actitud? ¿Puede ser de alguna manera de la percepción que tenemos sobre las condiciones de vida y situación en su país de origen, Cuba? ¿Nuestra actitud hacia las personas inmigrantes de Cuba está relacionada con nuestra valoración de su país?

Evaluar esta pregunta a través del caso de los migrantes cubanos resulta interesante porque la percepción de las condiciones de vida en Cuba puede variar mucho, ya que el tema de Cuba en general está muy ligado con ideología y afiliaciones políticas con respecto a la valoración de ese país. Además tiene interés conocer si las personas locales piensan que Cuba es igual a otros países con el mismo nivel de ingreso económico, ya esta percepción puede determinar actitudes negativas hacia los migrantes cubanos.

Para empezar a explorar qué efectos tienen las percepciones de las condiciones de vida de los países de los migrantes sobre el trato y la actitud hacia ellos, lleve a cabo una encuesta libre por internet, no aleatoria y no representativa, de 308 ecuatorianos, la mayoría de los cuales tienen un nivel de educación superior. Se realizaron preguntas relacionadas a las percepciones de condiciones de vida en Cuba, así como a las actitudes hacia los migrantes cubanos residentes en Ecuador y se pudieron observar correlaciones significantes entre las dos. Se hicieron preguntas sobre la percepción de las condiciones de vida en Cuba con

respecto a su nivel de pobreza económica, educación y salud, así como sobre las actitudes hacia los migrantes cubanos, tales como la disposición a contratar o alquilar a migrantes cubanos, su grado de aceptación social y las actitudes de querer limitar su entrada, entre otros. Entre los resultados más destacados se pudo ver una clara relación entre las percepciones sobre condiciones de vida malas en Cuba, con una actitud negativa hacia los migrantes cubanos. La explicación que se puede dar a esto es que si las personas tienen una concepción de que alguien viene de una situación precaria de pobreza, mala salud, mala educación, etc., no será ésta una persona con quien se desea establecer relaciones, a quien se desea trabajo, hacer negocios o que se considere que pueda aportar al país y, por lo tanto, se querrá limitar la entrada de este tipo de personas. Además se podría asumir que solo por el hecho de ser migrante, una persona viene de condiciones de vida malas.

Aun así, con una muestra con nivel de educación elevado, se pudo observar una correlación alta entre una percepción negativa de las condiciones de vida en Cuba y una actitud negativa hacia los migrantes cubanos. Dado que generalmente los niveles de educación más altos están correlacionados con mayor apertura y aceptación de grupos migrantes, al realizar este estudio con una población más representativa se esperaría encontrar relaciones aún más fuertes entre las variables de este estudio.

A continuación se hará una revisión de la literatura que abarca los estudios ya realizados sobre el tema de las actitudes hacia los migrantes, la aceptación de parte de lo ecuatorianos en cuanto a los migrantes, y la información de la migración cubana en Ecuador, para tener un contexto del estudio de caso escogido, y la aceptación de los ecuatorianos a los migrantes cubanos. Finalmente se presentarán los datos de la encuesta realizada, la parte



principal y más importante de este trabajo, en donde encontraremos las respectivas correlaciones entre percepciones de la condiciones de vida en Cuba (variable independiente) y las actitudes hacia los migrantes cubanos residiendo en Ecuador.

## Capítulo 2: Revisión de la literatura

El estudio de la migración desde la perspectiva de la ciencia política se ha enfocado en su mayor parte en el largo y difícil proceso de los migrantes en integrarse en una nueva cultura y sociedad, pero aún no existe mucha investigación sobre la discriminación sufrida por los migrantes ni sobre las razones de este fenómeno. Resulta muy difícil para los gobiernos prohibir por completo la entrada de migrantes (Andreas 1998-99), y en muchos lugares los grupos migrantes en los países anfitriones se convierten en grupos minoritarios de importancia. A continuación se realizará una revisión de la literatura más conocida que trata el tema de las actitudes hacia los migrantes.

### **¿Por qué es importante estudiar las actitudes hacia los migrantes?**

La entrada masiva de migrantes ha producido muchas cargas y presiones sobre los sistemas políticos de los países anfitriones, los cuales encuentran dificultades para responder adecuadamente a estas nuevas cargas sobre su infraestructura, servicios y economía. Estas dificultades tienen muchas veces que ver con las actitudes de los ciudadanos hacia el actual sistema político democrático y que pueden llevar a evocar un sistema más represivo respecto de la entrada de nuevos migrantes a su país.

Dado que la presencia de migrantes en muchos países subdesarrollados ha incrementado significativamente, es necesario estudiar los orígenes de las actitudes negativas que se han producido respecto de ellos. En primer lugar, porque este es un tema de importancia para la supervivencia de la democracia, ya que ciertos sistemas políticos estables podrían verse menoscabados cuando no se garantizan los derechos de las minorías, sobre todo en circunstancias de alto apoyo al sistema y de baja tolerancia política. Muchas veces, la

existencia de niveles elevados de apoyo al gobierno y la incapacidad de crítica a sus decisiones, sin importar si son correctas o no, se considera como un elemento fortalecedor de la identidad nacional. Pero eso puede conducir a un ambiente menos favorable para los migrantes (Seligson y Córdova 1993).

Así mismo, Seligson (2006), en un estudio sobre la relación entre las actitudes hacia la migración y las actitudes sobre el autoritarismo, sugirió que el temor hacia los migrantes tenía un efecto sobre las actitudes autoritarias. Este estudio concluyó que una percepción de amenaza puede tener repercusiones sobre el futuro del sistema democrático porque al incrementarse los niveles de migración pueden también incrementarse los niveles de intolerancia política, lo cual a su vez activa actitudes autoritarias que pueden terminar apoyando un sistema autoritario. Pero por otro lado, este estudio también señala que la migración puede contribuir positivamente a una democracia ya que introduce nuevas ideas a la sociedad, estimula el comercio y el intercambio de capital internacional e incrementa la diversidad dentro del país.

Varios investigadores mencionan que las actitudes intolerantes podrían poner en riesgo a varios grupos minoritarios. Por ello, es necesario dar importancia a la tolerancia política como un valor fundamental para la consolidación de una cultura política democrática, especialmente en países donde hay mayores niveles de migración y donde los migrantes se han vuelto un grupo no aceptado. A partir de esto, podemos suponer que la gente que apoya la cultura democrática entiende la importancia de proteger los derechos de las minorías lo cual a su vez incrementa las perspectivas para una democracia más estable a futuro (Rivera 2007).

Los niveles de aceptación hacia los migrantes pueden considerarse como una forma alternativa de medir que tan democrática es la cultura política de un país. Una cultura democrática se considera como un *input* en la aceptación de migrantes, lo cual lleva a una coexistencia armoniosa entre culturas diferentes, sobretodo cuando el tema de la migración toma tintes políticos, como ha pasado recientemente en democracias establecidas como las de Estados Unidos, Francia y Alemania (Clarke 2001).

La tolerancia política, es entonces, un elemento vital para una adaptación exitosa de los migrantes al nuevo sistema al que se han incorporado, o según las percepciones negativas de algunos, el nuevo sistema en el que han irrumpido. Pero, desde la perspectiva del Estado, ¿cómo se forja esa tolerancia política necesaria para la convivencia entre mayorías y minorías? Un primer paso puede ser el incorporar a la sociedad a minorías que se han visto desplazadas de su país de origen. (Bobo y Licari 1989; Golebiowska 1995).

Varios autores han escrito sobre las causas que sostienen una democracia en un país dado y algunos se han concentrado en la aceptación de valores democráticos como una de esas causas. La aceptación y apertura hacia los migrantes se considera como un componente de los valores democráticos. Diana M. Orcés examina la relación existente entre los valores democráticos y las percepciones hacia los migrantes en Latinoamérica, concentrándose principalmente en el caso de la migración colombiana en Ecuador. Su estudio encuentra evidencia que apoya el argumento de que la aceptación de valores democráticos no solo tiene grandes beneficios para la sustentabilidad de la democracia sino que también contribuye a la disminución del conflicto social y de la desconfianza que se puede generar cuando hay

mucha migración a un país. Orcés busca comprender la relación entre las actitudes hacia la migración en un país en desarrollo, e identificar las potenciales conexiones entre las opiniones de los ciudadanos sobre la democracia y sus opiniones sobre la migración en su país.

Orcés considera también que las actitudes sobre la aceptación de valores democráticos están íntimamente conectadas con la aceptación de grupos minoritarios y que esta relación conlleva gran significancia dentro de la opinión pública. La gente que apoya la cultura democrática entiende la importancia de proteger los derechos de las minorías. Esto a su vez aumenta las probabilidades de una democracia más estable a futuro. El grado de aceptación hacia los migrantes se consideraría como una medida de la cultura democrática de un país.

### **¿Cómo se forman las actitudes hacia los migrantes?**

- **Factores sociodemográficos**

La evidencia dentro de los estudios de migración muestra la importancia de los factores sociodemográficos. Por ejemplo, se ha demostrado que la existencia de niveles más altos de educación incrementa la probabilidad de tener mejores actitudes hacia los migrantes, lo cual resalta el rol dominante que juega la educación como un factor mitigante contra actitudes intolerantes hacia estos grupos. Asimismo, se demuestra también que las poblaciones de las ciudades relativamente más pequeñas son más propensas a tener actitudes negativas hacia los migrantes (Golebiowska 1995, Seligson 2007, Orces 2008).

En general, los factores que más distinguen a las personas con actitudes positivas y negativas hacia los migrantes tienen que ver con los niveles de educación y con el nivel

socioeconómico. Las personas con niveles más altos de educación son mucho más propensos a aceptar otras culturas, ya que valoran más la diversidad cultural y a creer que la migración beneficia a la economía en su conjunto, más que aquellos con niveles inferiores de educación (Harris 2002, Hainmuller y Hiscox 2007). Esto tiene mucha importancia al analizar las actitudes hacia los migrantes en los países subdesarrollados ya que en ellos hay muchas más personas en condiciones de pobreza y con niveles bajos de educación. Tan importante es la educación a la hora de formar opiniones sobre los migrantes, que hay estudios que muestran que el impacto positivo de la educación sobre las actitudes hacia los migrantes es independiente de la percepción de que los migrantes pueden representar una fuente de competencia en el mercado laboral.

- **Competencia en el mercado laboral**

Epenshade and Hempstead (1996) sostienen que las quejas más frecuentes sobre los migrantes son que quitan trabajo a los trabajadores locales, contribuyen a una tasa mayor de desempleo, reducen los salarios y empeoran las condiciones de trabajo. Otros autores también sostienen que entre las razones de la discriminación hacia los migrantes están las preocupaciones de tener que competir por el empleo, especialmente cuando son empleos de sueldos bajos. Esto hace más probable que la población local apoye políticas más restrictivas hacia los migrantes y que tenga opiniones más negativas hacia ellos. (Borjas 1989, 1999, Scheve y Slaughter 2001, Mayda 2006). Los trabajadores de los niveles socioeconómicos más bajos tienden a ser más susceptibles a estos tipos de competencia laboral, porque los trabajadores de sueldos bajos y con pocas aptitudes laborales tienden a tener las mismas características de los migrantes que llegan a su localidad.

En su artículo llamado "No Thanks, We are Full", Wikes (2008), encuentra que las personas que están a favor y en contra de la migración son cualitativamente diferentes. Implícita en la mayoría de modelos sobre actitudes sobre migración está la noción de que las ideas anti-migración son una especie de prejuicio porque no evalúan a las personas como individuos sino en base a su pertenencia de grupo. Por ejemplo, en la competencia por espacios en el mercado laboral, las personas que tienen actitudes negativas hacia los migrantes perciben una competencia entre los nativos y los migrantes por captar esos puestos de trabajo. Esa competencia puede no ser real, pero hace que se perciba a los inmigrantes a un país como una amenaza. Así mismo, existen grupos de personas que simplemente consideran a los migrantes intelectual, física o hasta racialmente inferiores.

- **Factores psicológicos y de percepción**

Otras perspectivas sostienen que las percepciones hacia los migrantes tienden a variar dependiendo de cómo las personas perciben el estado actual de la economía en su país. Hay una tendencia a pensar que el impacto de los migrantes en la economía de un país es menos fuerte cuando la misma está en expansión, cuando hay suficientes puestos de trabajo y cuando hay buenas perspectivas de un crecimiento económico a futuro. Por otro lado, cuando un sector de la sociedad no se encuentra bien económicamente y se siente alienado de las principales instituciones sociales y políticas, suele buscar a alguien a quien culpar por su situación. Cuando eso ocurre, los grupos más propensos a ser señalados como culpables son los políticos, las personas en situación de pobreza y los migrantes. Muchos estudios encuentran que las percepciones sobre la economía nacional son las que más contribuyen al surgimiento de sentimientos negativos hacia los migrantes. Así, quienes piensan que la

economía está en mal estado tienen mayor propensión a tener opiniones negativas hacia los migrantes (Citrin 1997; Ep y Hemp 1996; Chandler y Tsai 2001).

Palmer (1996), por otro lado, postula una hipótesis sobre la mentalidad de aislamiento versus la mentalidad global. Las personas que ven al mundo como un ente interconectado son más propensas a valorar más positivamente la contribución de bienes, servicios y capital internacional y al mismo tiempo la contribución del empleo internacional. Por otro lado, las personas que tienen sentimientos más proteccionistas y que creen que su país no tiene responsabilidad de ayudar e intercambiar con los demás países, tienden a oponerse al ingreso de migrantes. Una hipótesis relacionada es la que plantea Sniderman (2004), quien sostiene que las actitudes hacia los migrantes están íntimamente ligadas con factores de identidad. Si bien algunas personas tienen visiones más pluralistas de la identidad del Estado del que forman parte, hay otras visiones más restrictivas que pueden llevar a la formación de actitudes negativas hacia los migrantes.

Proveyendo una perspectiva desde el área de la psicología, Ward y Masgoret (2008) contribuyen de manera significativa al estudio de la migración, particularmente en el área de las percepciones y relaciones intergrupales que incluyen actitudes hacia los migrantes y hacia las políticas de migración. Teorías clásicas de la psicología social ponen énfasis en el rol de la amenaza y la competencia al predecir relaciones intergrupales, y la investigación empírica ha comprobado que esto tiene consecuencias negativas para las actitudes hacia los migrantes. Esto se discute en mayor parte en términos realistas y simbólicos, el primero refiriéndose a la escasez de recursos, como las oportunidades de empleo y de otros bienes económicos, y el



segundo como diferencias en creencias, normas y valores que constituyen una amenaza al estatus-quo (*establishment*).

Los autores también analizan la discusión económica/sicológica de las creencias suma-cero, la noción de que mientras más recursos se proveen a los migrantes, menos recursos hay para las personas nacionales. Otros factores que influyen en la mejora de las actitudes hacia los migrantes y hacia las políticas migratorias, incluyen características personales como la actitud hacia la diversidad (ideología multicultural) y experiencias situacionales como la calidad y cantidad de contacto con personas migrantes (contacto intercultural). Contacto a través de relaciones de amistad, laborales y de vecindad han tenido efectos beneficiosos en reducir el prejuicio hacia los migrantes, especialmente cuando este contacto ocurre bajo condiciones de igualdad.

Aunque son muchas las razones por las cuales la gente decide migrar, como encontrar una mejora económica-social o escapar de la persecución política, religiosa o étnica, los ciudadanos en los países anfitriones pueden no estar bien informados de estas motivaciones y por eso variar mucho en sus opiniones hacia los migrantes. Los medios de comunicación también juegan un rol importante. En un estudio sobre las percepciones de los ecuatorianos sobre los migrantes colombianos a su país, Orces (2011) encuentra que entre más televisión ven los ecuatorianos, más probable es que vean a los migrantes en forma negativa. Analizar como los medios presentan la información respecto a otros países es un punto al que también vale la pena poner atención. A menos que haya una prensa completamente objetiva, esta información probablemente siempre estará seleccionada y presentada de acuerdo a intereses políticos e ideológicos.

El estudio de la migración en la ciencia política ha sido un tanto limitado, especialmente en el contexto de los países en desarrollo, ya que la mayoría de los estudios han sido compilados de disciplinas tales como la economía, sociología y demografía. La mayor parte del trabajo se concentra en las características de las personas locales para explicar su discriminación hacia los migrantes, como por ejemplo su nivel de educación, su ideología política, su nivel socioeconómico etc.

Sin embargo no se ha analizado el trato a los migrantes desde la perspectiva de las percepciones de los pobladores locales en los lugares a donde llegan estos grupos migratorios. Este trabajo pretende añadir otro factor de influencia en las actitudes hacia los migrantes, uno que no generaliza a los migrantes como un grupo general, sino que enfatiza el rol de la percepción de la persona local hacia el país de donde proviene el migrante, haciendo una asociación entre su país de origen y el migrante. Por ejemplo, qué diferencias podríamos ver en el trato a los migrantes de España y el trato a los migrantes de Perú, simplemente por las percepciones que tenemos de esos países y sus condiciones de vida. Este estudio pretende abrir un campo para el estudio de las percepciones que tenemos sobre las condiciones de vida de un país particular y cómo esas percepciones influyen en nuestro trato hacia las personas que conocemos de ese país que han decidido emigrar hacia el nuestro.

En particular se analizará el caso de la migración cubana en Ecuador, examinando primero la apertura que tienen los ecuatorianos en cuestiones de migración y su actitud hacia los inmigrantes dentro del país.

## **Aceptación de parte de los ecuatorianos hacia los migrantes**

Según la encuesta Ecuador, Américas y el Mundo (2012), se pudieron encontrar algunos datos sobre la apertura de los ecuatorianos hacia los migrantes y específicamente hacia la población cubana emigrante.

Primeramente se debe mencionar que de acuerdo a esta encuesta, existe un alto nivel de orgullo nacional: más del 93% de las personas encuestadas se sienten “muy orgullosos” de ser ecuatorianos. Esto es un factor importante, explicado anteriormente por la literatura que sugiere una relación entre un orgullo nacional elevado, el autoritarismo y las malas actitudes hacia los grupos migrantes.

Con respecto a la cantidad de migrantes que están residiendo en Ecuador, un 61,3% de los participantes en esta encuesta piensa que existen demasiados migrantes en el Ecuador, mientras que un 17,5% cree que el nivel de migrantes es el adecuado, y un 15,3% que es bajo. Estas cifras no muestran mucha apertura hacia los flujos humanos foráneos. “En las personas adultas mayores (73,6%) se acentúa el criterio de que el número de la población extranjera es excesivo mientras que, entre las personas de 18 a 34 años de edad, este porcentaje es de 58%, y entre las de 35 a 64 años de edad la cifra es de un 61,3%” (Carrión Meña, 2013).

Existe un poco más de apertura hacia los extranjeros en relación a su contribución económica y a su aporte con ideas innovadoras a la sociedad ecuatoriana. El 70% de los encuestados considera que los extranjeros apoyan a la economía ecuatoriana. Además, un

68% de la opinión pública piensa que los migrantes contribuyen con pensamientos innovadores (Carrión Meña, 2013).

Sin embargo, se mantiene una alta percepción negativa con respecto a los extranjeros en relación a la competencia en el mercado laboral y a los niveles de crimen. El 66% de la población encuestada según la Encuesta Ecuador Américas y el Mundo, cree que los migrantes quitan trabajo a los ecuatorianos. Además, se mantiene el sentimiento de que los migrantes son una causa de la inseguridad (41%).

Respecto de la aceptación de los extranjeros en la sociedad ecuatoriana se pudieron reconocer ciertas características que un extranjero debe tener para vivir en el Ecuador: se mantiene la idea de que, para que un extranjero pueda venir a vivir en el país, debe contar con un buen nivel educativo y profesional. “Casi un 90% de la población encuestada manifiesta que es importante el nivel de educación (89,4%) y que (el extranjero) tenga una profesión u oficio que Ecuador requiera (90,3%)” (Carrión Meña, 2013). Por otro lado, un 65,7% piensa que es elemental que el extranjero disponga de dinero. Por lo tanto, se privilegia el factor educativo y profesional por sobre el económico. También es importante destacar que un 79,4% estima que es importante que el inmigrante tenga una cultura similar a la ecuatoriana.

En relación al nivel profesional de los extranjeros, se confirma la opinión de que quienes lleguen deben estar capacitados para vivir y trabajar en el país. Estos resultados confirmarían la literatura que sostiene que las actitudes de las personas nacionales están en cierto grado determinadas por el nivel de capacidades o habilidades de los inmigrantes y la competencia que perciben de ellos en el mercado laboral. Esto es fundamental para el estudio

que esta tesis realiza que busca encontrar una correlación clara entre las percepciones de la población local sobre las condiciones de vida en el país de origen del migrante y el trato y las actitudes hacia el migrante (Carrión Meña, 2013).

Frente a esta aparentemente limitada apertura al ingreso de más extranjeros/as se debe reconocer que existe, sin embargo, una disposición condicionada a que esta inmigración se produzca siempre y cuando satisfaga las condiciones citadas.

En particular, dentro de este contexto de aceptación a grupos migrantes, este estudio pretende estudiar las actitudes de los ecuatorianos hacia los migrantes cubanos, que es lo que se tratará a continuación, exponiendo primero la razón por la cual se escogió este estudio de caso y revisando luego la literatura existente sobre la migración cubana en Ecuador.

### **¿Por qué estudiar el caso de la migración cubana vs otros grupos migrantes en Ecuador?**

La discusión sobre las condiciones de vida en Cuba ha sido un debate político e ideológico ya por varias décadas. Cuando se menciona el tema de Cuba, la mayoría de personas tienen algo que opinar sea que estén informadas del tema o no, ya que Cuba es un país que ha recibido mucha atención política entre las personas y los medios de comunicación.

Cuba es un caso muy particular dentro de la opinión pública a nivel mundial, ya que conlleva muchos estigmas a favor o en contra del sistema político prevaleciente en el país. Es

un país que presenta contradicciones en cuanto a las condiciones de vida de su población y queremos aquí intentar indagar si las percepciones sobre el sistema político en Cuba se traducen en una percepción de malas condiciones de vida. Son innegables los problemas económicos que ha sufrido la isla ya sea por su sistema político o por el embargo financiero impulsado por Estados Unidos. Este país caribeño sufre por tener la moneda más devaluada a nivel mundial y por un alto nivel de escasez de productos, entre muchos otros problemas, sobre todo de índole económica. Sin embargo, es poco posible considerar a este país igual a otros países semejantes en nivel de desarrollo económico, porque a pesar de sus grandes penurias económicas ha podido de todas maneras satisfacer algunas de las más importantes condiciones de vida básicas de su población, como la educación y la salud especialmente. Entonces, no es adecuada la denominación de Cuba como un típico país subdesarrollado. Entre otras escalas reconocidas internacionalmente, como el Índice de Desarrollo Humano de las Naciones Unidas, Cuba tiene una de las posiciones más altas en América Latina y probablemente tendría una posición aún más alta si el PIB per cápita no fuera un factor determinante dentro del índice. Si comparamos a Cuba con países con su mismo nivel de crecimiento económico, encontramos otros países con condiciones de vida mucho más “subdesarrolladas”, con altos índices de analfabetismo, desnutrición infantil, inseguridad y crimen, enfermedades crónicas, etc. Cuba, por el contrario, y a pesar de las muchas dificultades tanto económicas como políticas, ha logrado satisfacer algunas de las condiciones de vida más importantes, como salud y educación particularmente.

El argumento principal de este trabajo es que la mala percepción de un país, específicamente una percepción negativa sobre sus condiciones de vida, se pueden traducir en actitudes y tratos negativos hacia los emigrantes de ese país. Un argumento derivado es

también esas percepciones negativas sobre las malas condiciones de vida pueden surgir de algún estigma particular sobre el país. Es decir, se generaliza negativamente a todo el conjunto del país a partir de un aspecto particular sobre el cual no se está de acuerdo, o sobre el cual se tiene una percepción negativa. Por ejemplo, uno puede asociar a Cuba con el comunismo, con un sistema económico pobre, con altos niveles de escasez, y por ende generalizar todo el país como conjunto y pensar que todas las condiciones de vida son malas. El estigma sobre el sistema económico y político se podría traducir en una mala concepción sobre las condiciones de vida en Cuba. Sin embargo, esta parte de la argumentación no es parte del estudio empírico que se realizó en la encuesta base para este trabajo.

Lo que se busca en este estudio es determinar si existe una relación entre lo que piensan las personas con respecto a las condiciones de vida en un país y cómo esas personas tratan a los migrantes de ese país en el país anfitrión. Se escogió a Cuba porque la opinión sobre este país caribeño es especialmente controvertida en todo el mundo y tiene un especial interés analizar esta hipótesis en nuestro país, ya que la percepción sobre Cuba puede variar mucho dependiendo de varios factores, como la misma ideología. Sin embargo queda espacio para mucha más investigación empírica en la correlación de estas dos variables respecto de otros países.

Por otro lado el tema de la inmigración cubana tiene un interés académico, ya que desde la emigración masiva hacía Estados Unidos, en particular la ciudad de Miami, que tuvo lugar a partir de la Revolución Cubana, no han existido grandes flujos migratorios de ciudadanos cubanos. Tiene especial interés estudiar las diferencias en el tipo de migrantes

que vienen de Cuba ahora en comparación con la migración producida en los años posteriores a la revolución.

Ecuador es uno de los pocos países que ha abierto sus puertas a los nacionales cubanos y por esta razón se ha visto un flujo cada vez mayor de migrantes cubanos en el país. Sin embargo, la aceptación e incorporación en la sociedad ecuatoriana para estos migrantes ha tenido varias dificultades. Surge entonces la idea de que si hay un estigma negativo hacia este país por cualquier razón, esta mala asociación puede traducirse en una percepción de malas condiciones de vida en el mismo. De aquí nace la idea de que estas concepciones negativas pueden tener efectos en el trato hacia los migrantes de ese país.

A continuación haremos una revisión de la literatura existente sobre la migración cubana en Ecuador y sobre la apertura de los ecuatorianos hacia ellos.

### **La migración y el caso de migrantes cubanos en Ecuador**

Cuba es considerado uno de los países del Caribe con una importante población emigrante. Las cifras de nacionales cubanos que han salido del país rebasan los 1,7 millones de personas, lo cual representa más del 10% de la población y un impacto grande en su demografía. Estados Unidos ha sido un destino histórico y el más común para los emigrantes cubanos; sin embargo, en los últimos años, los lugares de destino de la migración cubana se han extendido abundantemente.

Favorecido en su Constitución por el principio de la libre movilidad y por la existencia previa de una economía dolarizada, Ecuador se ha transformado en un importante



destino de inmigrantes, entre ellos los inmigrantes cubanos que se han incrementado en un gran porcentaje en la última década y media. Las ciudades de Quito y Guayaquil presentan la mayor concentración de inmigrantes cubanos que han llegado desde su tierra con diversas tradiciones y prácticas culturales, que a su vez han generado tensiones y turbaciones en las sociedades de acogida. Por eso, “el caso cubano sirve como un referente para pensar la relación entre el “otro” migrante, extranjero y la sociedad receptora” (Correa Álvarez, 2013).

El actual gobierno ecuatoriano promovió en el 2008 durante el proceso constituyente un discurso de inclusión hacia los extranjeros, el cual fue incluido en la Constitución de Montecristi (Art. 40). “Sin duda, el articulado de la misma relativo a la ciudadanía universal y la libre movilidad constituye una experiencia inédita en la historia constitucional” (Correa Álvarez, 2013). En correspondencia con la Constitución, se declaró un Decreto Presidencial el 20 de junio del 2008, que eliminó el requerimiento de visa para entrar al país, y se expresó públicamente al mundo en las palabras del Presidente: “todos son bienvenidos”. Dentro de un escenario mundial distinguido por mecanismos de control migratorio cada vez más restrictivos, “Ecuador había planteado un mínimo de elementos fundamentales para generar un escenario de inclusión al extranjero” (Correa Álvarez, 2013).

Desde el 2001 ya se observaba una presencia de migración cubana en Ecuador. Sin embargo, fue este contexto de apertura iniciado en el 2008 el que marcó la aparición de personas cubanas como un grupo minoritario perceptible dentro del contexto ecuatoriano. “Según los datos del censo del 2010, la población cubana representa la quinta población inmigrante en Ecuador, con un total de 6.717 habitantes” (Correa Álvarez, 2013). A pesar de la existencia mayor de poblaciones migratorias como de estadounidenses y españoles, estos

son más desapercibidos. En cambio, la población cubana es una y otra vez identificada como una de las migraciones más numerosas según la percepción ecuatoriana. “Esta sobrevaloración pudiera darse en parte por la concentración mayoritaria de población cubana en Quito” (Correa Álvarez, 2013), dado que en la capital se encuentra el 75% de las personas cubanas censadas, mientras que la provincia del Guayas es considerada como el segundo lugar de mayor concentración de migración cubana, con solo el 12% de la población cubana censada. Específicamente, en Quito fueron censadas 4.907 personas nacidas en Cuba, mientras que en Guayaquil solamente 675.

Son muchos los perfiles y estrategias utilizadas como parte de la experiencia migratoria cubana en la región, una de las principales formas siendo la de ‘colaboradores internacionales’, designación que señala a los profesionales primariamente en las áreas de salud y deporte que, “bajo el amparo de convenios entre Cuba y otros Estados, van a otros países a brindar sus servicios profesionales como parte de misiones de asistencia y capacitación” (Correa Álvarez, 2013).

El surgimiento de profesionales de salud en particular, ha creado en muchos casos el rechazo de sus semejantes en los múltiples países en los cuales prestan sus servicios. Este factor, en combinación con los aspectos socio-demográficos de las personas que forman las misiones, “y la existencia de mecanismos de control institucional en destino, hacen que se reproduzcan en mayor medida ciclos de migración laboral circular” (Correa Álvarez, 2013). Para los cubanos integrantes de estas misiones, y que tenían un salario relativamente muy bajo en Cuba, la oportunidad de emigrar por un periodo como colaborador, significa una opción económica beneficiosa. “De esta forma, hombres y mujeres, profesionales de la salud,

encuentran en este tipo de prácticas una forma de realización personal que a su vez les permite generar remesas y ganancias para hijos, hijas y demás familiares en origen” (Correa Álvarez, 2013). Sin embargo existe un número importante de personal de salud, deporte, o arte que ha utilizado la misión como una estrategia para salir de su país de manera permanente.

Pero a pesar de la apertura política, todavía se pueden observar algunas expresiones de malestar en la sociedad ecuatoriana producidas por la migración cubana, una de las principales siendo que los ecuatorianos tienen la percepción de que los cubanos vinieron a robarse sus trabajos. Es a partir de esta línea de pensamiento que surgen, sobre todo en las clases medias bajas, comportamientos y discursos discriminatorios y de disputa por el empleo hacia los migrantes. Igualmente, también puede rastrearse la valía que se le asigna al trabajo en las manifestaciones de muchos migrantes.

### **Apertura de los ecuatorianos hacia los migrantes cubanos**

Con respecto a las nacionalidades de las personas inmigrantes en el país, de acuerdo a la Encuesta Ecuador Américas y el Mundo, los extranjeros que gozan de una mejor opinión entre las personas consultadas son los estadounidenses (63%), los europeos (57,6%) y los chinos (51,7%). En un segundo grupo de inmigración temprana se ubican las personas cubanas (39,4%) y haitianas (32,4%). Con respecto a Cuba se observa que hubo un decremento de un significativo 12,3% con respecto a la misma encuesta que se realizó en el 2010, quizás por el incremento de la inmigración cubana al Ecuador (Carrión Meña, 2013).

“Otros factores de relacionamiento con el extranjero, tales como conocer a personas de otras nacionalidades y hablar otro idioma se mantienen en cifras bajas. Solamente uno de cada cuatro encuestados/as tiene relación con extranjeros/as que viven en Ecuador” (Carrión Meña, 2013). Con respecto a los migrantes cubanos, hay también una relación del 18,7%.

Lo constatado anteriormente nos brinda mucha y valiosa información sobre cómo se ha analizado la migración y las actitudes hacia los migrantes, dándonos al mismo tiempo una buena idea del nivel de apertura de la población ecuatoriana hacia los migrantes y en particular hacia la migración cubana en Ecuador. A continuación se evaluará cómo se realizó de este trabajo, el cual consistió de una encuesta propia y de sus respectivos datos empíricos, que pretenden introducir una nueva variable que influye en las actitudes hacia los migrantes: la percepción de las condiciones de vida del país de donde viene el migrante.

### Capítulo 3: Metodología y diseño de la investigación

Variable dependiente: percepciones, actitudes y tratos hacia los migrantes cubanos residentes en Ecuador.

Variable independiente: percepciones de parte de los ecuatorianos de las condiciones de vida que tiene el pueblo cubano en Cuba.

Dada la falta de datos entre las dos variables que se escogieron, el análisis empírico de este estudio consistió en la realización de una encuesta propia para conseguir los datos necesarios que aporten a la correlación entre la percepción de condiciones de vida de Cuba y la percepción, actitud y trato hacia los migrantes cubanos viviendo en Ecuador. Debido a la falta de recursos para hacer una muestra representativa, se decidió hacer una muestra bola de nieve y no probabilística para este estudio.

La encuesta realizada fue dirigida al público general, el único requisito siendo que las personas sean ciudadanos o residentes ecuatorianos. Se realizó la encuesta a través del programa en línea Surveymonkey y se recopilaron respuestas vía internet a través de un muestra bola de nieve, enviando la encuesta a los contactos del autor que después enviaron la misma a sus respectivos contactos personales y/o laborales/profesionales. También se recopilaron respuestas de los estudiantes del COCISOH de la Universidad San Francisco. Un

39% de las respuestas recopiladas provinieron de redes sociales como Facebook y Twitter y el 61% a través de listas de correos electrónicos.

La encuesta logró recopilar un total de 308 respuestas que superó sustantivamente el objetivo original que era de 200 entrevistas terminadas. La muestra consistió de un 58% mujeres y un 42% hombres. La gran mayoría, 46% de los participantes, tuvieron entre 20 y 29 años de edad, haciendo que la muestra sea generalmente joven. Aproximadamente 76% de los participantes habían completado la universidad o algún postgrado, por lo tanto se debe enfatizar que esta muestra no pretende ser una muestra representativa de la población ecuatoriana. Se la designa como una muestra no representativa ya que la mayoría de los participantes eran personas sumamente educadas en comparación a la población mayoritaria de ecuatorianos. Se hubiera querido encontrar respuestas de poblaciones con menores índices de educación, sin embargo el resultado obtenido fue el esperado, ya que se decidió realizar la encuesta a través del internet, donde generalmente se puede esperar obtener respuestas de gente con mayor educación como ingreso económico.

A continuación se describe las variables dependientes e independientes del trabajo.

**Variable dependiente:**

La variable dependiente del estudio es la percepción y actitud de los ecuatorianos hacia los migrantes cubanos viviendo en Ecuador. Para operacionalizar esta concepción de parte de los ecuatorianos, se realizaron preguntas a los participantes sobre sus opiniones con respecto a la contribución que pueden hacer los cubanos al país y la limitación de parte del gobierno ecuatoriano a la entrada de migrantes cubanos. Se realizó una escala de cercanía social para obtener información acerca de qué nivel de prejuicio tenían los participantes con

respecto a los migrantes cubanos, siendo refugiado en el Ecuador como el más lejano y miembro de la familia como el más cercano. Estos tipos de preguntas ayudaron a demostrar de una manera indirecta el nivel de prejuicio de parte de los ecuatorianos con respecto a la población migrante cubana. Finalmente se preguntó a los participantes: qué piensan sobre los migrantes cubanos en cuanto a su empleo laboral en el Ecuador y su disposición a contratar migrantes cubanos para sus negocios o alquilarlos un departamento o local comercial. A continuación están las más preguntas o afirmaciones que más se usaron para esta encuesta y que se proveyeron a los participantes para medir sus percepciones y actitudes hacia los migrantes cubanos.

- Los inmigrantes cubanos tienen mucho que aportar al país. (Verdadero/Falso)
- A continuación encontrará una lista de atributos. Según su experiencia, elija los 4 que más identifiquen a los inmigrantes cubanos en el Ecuador:
  - a. Vagos
  - b. Alegres
  - c. Trabajadores
  - d. Ignorantes
  - e. Bulliciosos
  - f. Educados
  - g. Ladrones
  - h. Peligrosos
  - i. Buenas personas
- El gobierno debería limitar la entrada de cubanos al Ecuador. (Verdadero/Falso)
- De lo que usted sabe, los cubanos residentes en el Ecuador:
  - a) Hacen los trabajos que los trabajos no quieren

b) QUITAN trabajo a los ecuatorianos

c) No Sabe

- De acuerdo a su experiencia y las cosas que ha escuchado, ¿estaría usted dispuesto a contratar a un inmigrante cubano para su negocio o empresa? (SI/NO)
- De acuerdo a su experiencia y las cosas que ha escuchado, ¿estaría usted dispuesto a alquilar un departamento o local comercial a un inmigrante cubano?
- Aceptaría usted a un inmigrante cubano como:
  - a) Refugiado en el Ecuador
  - b) Residente del Ecuador
  - c) Ciudadano del Ecuador
  - d) Colega en el trabajo
  - e) Vecino del barrio
  - f) Amigo
  - g) Miembro de su familia

**Variable independiente:**

La variable independiente de este estudio es la percepción que tienen los ecuatorianos con respecto a las condiciones de vida existentes en el país de Cuba. Para operacionalizar estas percepciones de parte de los participantes ecuatorianos, se les preguntó que piensan de las condiciones de vida en Cuba basándose en preguntas sobre su percepción del nivel de pobreza, salud y educación en la isla.

- De lo que usted sabe ¿Cómo calificaría las condiciones de vida en Cuba?
  - a) Muy buenas
  - b) Buenas



c) Regulares

d) Malas

e) Muy malas

• ¿Cómo ve el nivel de pobreza en Cuba?

a) Todos/casi todos son pobres

b) La mayoría de gente es pobre

c) Hay pobres y ricos

d) La mayoría de gente está bien económicamente

• Los residentes de Cuba viven en una situación de pobreza similar a los países menos desarrollados del mundo (Verdadero/Falso)

• Cuba es uno de los países de América Latina con menores tasas de mortalidad infantil (Verdadero/Falso)

• Cuba es una dictadura que se ha mantenido gracias a los altos índices de analfabetismo e ignorancia de su población (Verdadero/Falso)

• El sistema de educación cubano está entre los mejores de América Latina (Verdadero/Falso)

• El sistema de salud de Cuba es de muy alta calidad (Verdadero/Falso)

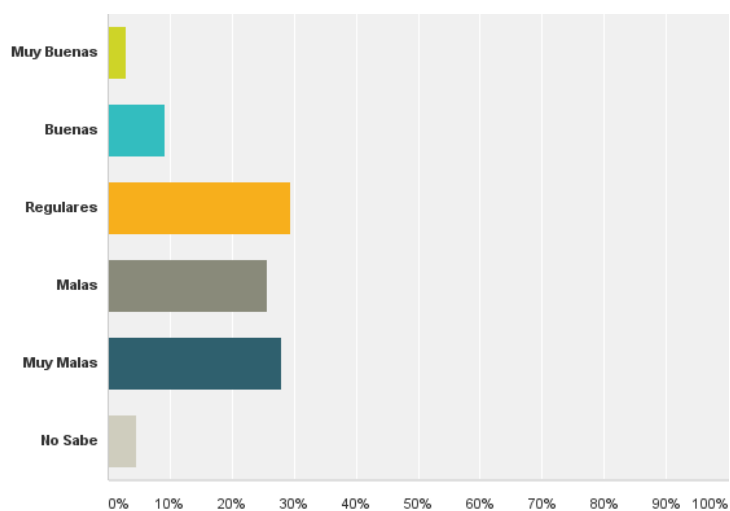
• Los cubanos son víctimas de su sistema político y por eso vienen a Ecuador. (Verdadero/Falso)

En cuanto a las percepciones de los encuestados sobre las condiciones de vida en Cuba, se pudieron encontrar los siguientes datos:

La primera pregunta que se hace sobre el tema de condiciones de vida es de Cuba es de carácter general y pregunta de forma directa a los participantes sobre el tema. Siendo la

pregunta que aborda el tema de la manera más directa se compararon las respuestas de esta pregunta con todas las preguntas que miden la variable dependiente.

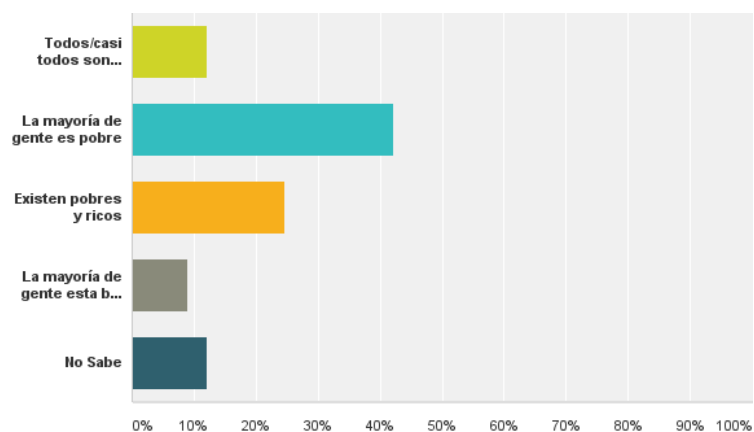
El siguiente gráfico demuestra que más de la mitad (54%) de los participantes calificaron las condiciones de vida en Cuba como Malas o Muy Malas.



Opciones de respuesta	Respuestas
Muy Buenas	2,97% 9
Buenas	9,24% 28
Regulares	29,37% 89
Malas	25,74% 78
Muy Malas	28,05% 85
No Sabe	4,62% 14
<b>Total</b>	<b>303</b>

Gráfico No. 1: Percepción de las condiciones de vida en Cuba.

Más de la mitad de los participantes creen que la mayoría de cubanos o casi todos los cubanos en Cuba viven en situaciones de pobreza mientras. Aproximadamente uno de cada cuatro entrevistados piensan que existen pobres como ricos y casi un 10% de la muestra cree que la mayoría de la población cubana se encuentra bien económicamente.



Opciones de respuesta	Respuestas
Todos/casi todos son pobres	12,17% 37
La mayoría de gente es pobre	42,11% 128
Existen pobres y ricos	24,67% 75
La mayoría de gente esta bien económicamente	8,88% 27
No Sabe	12,17% 37
<b>Total</b>	<b>304</b>

**Gráfico No. 2: Percepción del nivel de pobreza en Cuba**

La mayoría de encuestados contestaron consideran falsa la afirmación que Cuba vive en condiciones de pobreza similares a esos en los países menos desarrollados del mundo. Sin embargo, en una muestra sumamente educada, es importante resaltar que más de una tercera parte (38%) de los encuestados piensan que los cubanos residentes en Cuba si tienen una situación de pobreza similar a los países menos desarrollados.

<b>Los residentes de Cuba viven en una situación de pobreza similar a los países menos desarrollados del mundo.</b>		
<b>Respuesta</b>	<b>Frecuencia Porcentual</b>	<b>Frecuencia</b>
Verdadero	37.8%	108
Falso	48.6%	139
No Sabe	13.6%	39
<b>Total de respuestas</b>		<b>286</b>

Gráfico No. 3: Percepción de los niveles de pobreza en Cuba

La causa por el cual la gran mayoría de la gente piensa que Cuba está en condiciones de pobreza es el régimen político cubano (81%). Cabe recalcar de igual manera, que la mayoría de la muestra, aunque en una menor medida, también piensa que el embargo financiero impulsado por Estados Unidos es la causa por su estado económico (57%).

<b>Las condiciones económicas en Cuba son consecuencia de su régimen político.</b>		
<b>Respuesta</b>	<b>Frecuencia Porcentual</b>	<b>Frecuencia</b>
Verdadero	80.8%	231
Falso	16.4%	47
No Sabe	2.8%	8
<b>Total de respuestas</b>		<b>286</b>

Gráfico No. 4: Percepción de las condiciones económicas en Cuba como consecuencia del régimen político cubano

<b>Las condiciones económicas en Cuba son consecuencia del embargo financiero impulsado por los Estados Unidos.</b>		
<b>Respuesta</b>	<b>Frecuencia Porcentual</b>	<b>Frecuencia</b>
Verdadero	56.6%	162
Falso	32.2%	92
No Sabe	11.2%	32
<b>Total de respuestas</b>		<b>286</b>

Gráfico No. 5: Percepción de condiciones económicas en Cuba como consecuencia del embargo financiero por EEUU.

Un poco más de la mitad reconoció a Cuba como uno de los países con más altos niveles de salud entre habitantes. Sin embargo, uno en cada cuatro piensan que Cuba no tiene

un buen sistema de salud y una quinta parte de la muestra no tenían conocimiento en este aspecto de la isla caribeña.

<b>Los cubanos tienen niveles de salud de alta calidad.</b>		
<b>Respuesta</b>	<b>Frecuencia Porcentual</b>	<b>Frecuencia</b>
Verdadero	53.7%	153
Falso	27.0%	77
No Sabe	19.3%	55
<b>Total de respuestas</b>		<b>286</b>

Gráfico No. 6: Percepción de los niveles de salud en Cuba

Casi la mitad de los encuestados tuvieron la percepción de Cuba con un muy buen nivel educativo. Una tercera parte piensa que Cuba no tiene un sistema educativo de calidad y un buen porcentaje (17%), que vale la pena mencionar, no sabían de este tema.

<b>La educación en Cuba es de las mejores de América Latina.</b>		
<b>Respuesta</b>	<b>Frecuencia Porcentual</b>	<b>Frecuencia</b>
Verdadero	49.3%	141
Falso	33.2%	95
No Sabe	17.5%	50
<b>Total de respuestas</b>		<b>286</b>

Gráfico No. 7: Opinión de la educación en Cuba como una de las mejores de América Latina

#### **Variable dependiente:**

A continuación encontramos los resultados de la encuesta que operacionalizaron la variable dependiente, es decir la percepción y actitud hacia los migrantes cubanos.

Aproximadamente 1 de cada 3 de los participantes creen que los migrantes cubanos no tienen mucho que aportar al Ecuador, en comparación a un 40% que cree lo contrario,

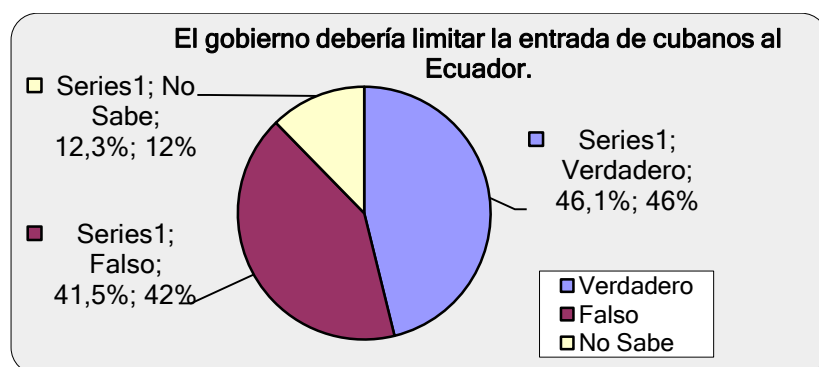
mostrando así que no hay un consenso claro en cuanto al aporte que pueden significar los inmigrantes cubanos al país.

### Los inmigrantes cubanos tienen mucho que aportar a nuestro país.

Respuesta	Frecuencia Porcentual	Frecuencia
Verdadero	39.2%	112
Falso	35.3%	101
No Sabe	25.5%	73
<b>Total de respuestas</b>		<b>286</b>

Gráfico No. 8: Opinión sobre el aporte de migrantes cubanos al país

Existen también opiniones divididas sobre si el gobierno debería limitar la entrada de ciudadanos cubanos al Ecuador. Cabe recalcar, sin embargo, que casi la mitad (46%) de la muestra cree que si se debe limitar la entrada a los migrantes cubanos demostrando una actitud cerrada.



### El gobierno debería limitar la entrada de cubanos al Ecuador.

Respuesta	Frecuencia Porcentual	Frecuencia
Verdadero	46.1%	131
Falso	41.5%	118
No Sabe	12.3%	35
<b>Total de respuestas</b>		<b>284</b>

Gráfico No. 9: Opinión si el gobierno debe limitar la entrada de migrantes cubanos

Prácticamente la misma cantidad de personas creen que Ecuador está mejor, igual o peor que Cuba en cuestiones de salud y educación que Cuba. Un tercio de la muestra cree que estamos mejor en estos aspectos que el país caribeño. Al mismo tiempo, otra tercera parte ve mejor a Cuba que a Ecuador en temas de salud y educación.

<b>¿Cómo ve usted al Ecuador en comparación con Cuba en cuanto a las condiciones de salud? Ecuador está...</b>		
Respuesta	Frecuencia Porcentual	Frecuencia
Mejor	35.4%	95
Igual	17.2%	46
Peor	32.5%	87
No Sabe	14.9%	40
<b>Total de respuestas</b>		<b>268</b>

Gráfico No. 10: Percepción de Cuba comparado con Ecuador en salud

<b>¿Como ve usted al Ecuador en comparación con Cuba en cuanto a la calidad de la educación? Ecuador está...</b>		
Respuesta	Frecuencia Porcentual	Frecuencia
Mejor	35.7%	96
Igual	17.5%	47
Peor	32.7%	88
No Sabe	14.1%	38
<b>Total de respuestas</b>		<b>269</b>

Gráfico No. 11: Percepción de Cuba comparado con Ecuador en educación

El siguiente cuadro describe los resultados de la pregunta en que pedimos a los participantes identificar cuales atributos mejor representaban a los migrantes cubanos según su experiencia. Pudimos apreciar que los atributos con mayor popularidad fueron generalmente positivos, tales como alegres, bulliciosos y trabajadores. Sin embargo, en una muestra sumamente educada aún podemos ver que existen prejuicios negativos con la comunidad cubana residente en Ecuador ya que aproximadamente la cuarta parte de participantes consideran los cubanos migrantes como peligrosos. Porcentajes menos

importantes de entrevistados consideran a los inmigrantes cubanos como vagos (16%), ignorantes (13%) y ladrones (9%).

**A continuación encontrará una lista de atributos. Según su experiencia, elija los 4 que más identifiquen a los inmigrantes cubanos en el Ecuador:**

Respuesta	Frecuencia Porcentual	Frecuencia
Vagos	16.0%	43
Alegres	82.5%	222
Trabajadores	63.6%	171
Ignorantes	13.0%	35
Bulliciosos	70.3%	189
Educados	36.4%	98
Ladrones	9.3%	25
Peligrosos	23.0%	62
Buenas personas	50.9%	137
Otro (especifique)	17.1%	46
<b>Total de respuestas</b>		<b>269</b>

Gráfico No. 12: Opinión de los migrantes cubanos (atributos)

Otro tema consultado en la encuesta tiene que ver con el empleo. Se preguntó si es que los inmigrantes cubanos hacen los trabajos que los ecuatorianos no quieren, o si le quitan trabajos a los ecuatorianos.

Aproximadamente 1 de cada 5 de los participantes piensan que la migración cubana representa un perjuicio para el empleo ecuatoriano, mientras que el 28% considera que los cubanos hacen los trabajos que los ecuatorianos no quieren.



**De lo que usted sabe, los cubanos residentes en el Ecuador:**

<b>Respuesta</b>	<b>Frecuencia Porcentual</b>	<b>Frecuencia</b>
Hacen los trabajos que los ecuatorianos no quieren	28.1%	75
Quitán trabajo a los ecuatorianos	21.0%	56
Ninguno	44.6%	119
Otro (especifique)	6.4%	17
<i>Total de respuestas</i>		267

**Gráfico No. 13: Opinión sobre la situación laboral de los migrantes cubanos en el Ecuador.**

En la siguiente pregunta se les presentó a los participantes una escala de distancia social para medir su prejuicio hacia los migrantes cubanos. En todos los casos menos dos, la mayoría de las personas que contestaron la encuesta estarían dispuestos a aceptar a los cubanos. Por ejemplo, el 66% estaría dispuesto a aceptar que se les de la residencia, y el 68% de la muestra estaría dispuesto a aceptar a un inmigrante cubano como amigo. Sin embargo, solo el 39% de los entrevistados estaría dispuesto a aceptar a los inmigrantes cubanos como ciudadanos del Ecuador, y un número similar (40%) los aceptaría como miembros de su familia.

**A continuación, por favor marque todas las opciones que aplican. Aceptaría usted a un inmigrante cubano como:**

<b>Respuesta</b>	<b>Frecuencia Porcentual</b>	<b>Frecuencia</b>
Refugiado en el Ecuador	59.6%	159
Residente del Ecuador	66.3%	177
Ciudadano del Ecuador	39.0%	104
Colega en el trabajo/empleado de su negocio	67.0%	179
Vecino del barrio	57.7%	154
Amigo	68.2%	182
Miembro de su familia	40.1%	107
<i>Total de respuestas</i>		267

**Gráfico No. 14: Escala de distancia social para los migrantes cubanos**

En cuanto a situaciones hipotéticas entre los entrevistados y los inmigrantes cubanos, minorías que oscilan entre el 17 t el 26% dijeron no estar dispuestos a contratar a un

inmigrante cubano para su negocio o empresa, o alquilarles un departamento o local comercial.

<b>De acuerdo a su experiencia y las cosas que ha escuchado, estaría usted dispuesto a contratar a un inmigrante cubano para su negocio o empresa?</b>		
<b>Respuesta</b>	<b>Frecuencia Porcentual</b>	<b>Frecuencia</b>
Si	62.2%	168
No	16.7%	45
No Sabe	21.1%	57
<b>Total de respuestas</b>		<b>270</b>

Gráfico No. 15: Apertura a contratar/emplear migrantes cubanos

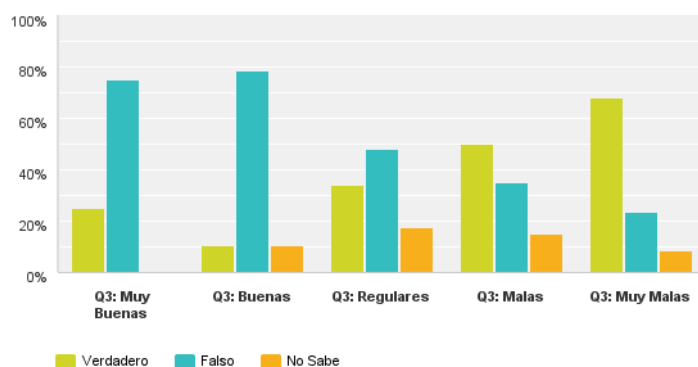
<b>De acuerdo a su experiencia y las cosas que ha escuchado, estaría usted dispuesto a alquilar un departamento o local comercial a un inmigrante cubano?</b>		
<b>Respuesta</b>	<b>Frecuencia Porcentual</b>	<b>Frecuencia</b>
Si	55.8%	149
No	25.8%	69
No Sabe	18.4%	49
<b>Total de respuestas</b>		<b>267</b>

Gráfico No. 16: Apertura a alquilar departamento o locales comerciales a migrantes cubanos

## CAPÍTULO 4: ANÁLISIS DE DATOS

Para encontrar correlación entre la variable dependiente (actitud hacia migrantes cubanos) y la variable independiente (percepción de las condiciones de vida en Cuba) se realizaron los siguiente cruces entre las variables.

Más del 50% de los encuestados piensan que Cuba vive en Malas o Malas condiciones de vida. Podemos ver en el siguiente gráfico como a partir de que empeora la concepción de las condiciones de vida en Cuba, sube la aceptación de que el gobierno limite la entrada de migrantes cubanos al Ecuador. La cantidad de personas que desearía limitar la entrada de cubanos aumenta en un 24% cuando su percepción de las condiciones de vida en Cuba sube de buenas a regulares, 16% cuando sube de regulares a malas y un 18% cuando sube de malas a muy malas.



	Verdadero	Falso	No Sabe	Total
Q3: Muy Buenas (A)	25,00% 2	75,00% 6	0,00% 0	2,96% 8
Q3: Buenas (B)	10,71% 3	78,57% 22	10,71% 3	10,37% 28
Q3: Regulares (C)	34,18% 27	48,10% 38	17,72% 14	29,26% 79
Q3: Malas (D)	50,00% 37	35,14% 26	14,86% 11	27,41% 74
Q3: Muy Malas (E)	67,90% 55	23,46% 19	8,64% 7	30,00% 81
<b>Total de encuestados</b>	124	111	35	270

**Gráfico No. 17: Actitud para limitar la entrada de migrantes cubanos de acuerdo a percepciones de condiciones de vida**

En cuanto a la percepción sobre el aporte de los inmigrantes cubanos al Ecuador, 40% de la muestra considera que la migración cubana no tiene mucho que aportar al Ecuador. Esta tendencia aumenta con lo que aumenta la mala concepción de las condiciones de vida en Cuba. Es decir, mientras peor sea la percepción sobre la situación económica de la isla, mayor es el porcentaje de entrevistados que piensa que los inmigrantes cubanos no son un aporte significativo para el Ecuador.

	Verdadero	Falso	No Sabe	Total
Q3: Muy Buenas (A)	75,00% 6	25,00% 2	0,00% 0	2,94% 8
Q3: Buenas (B)	64,29% 18	17,86% 5	17,86% 5	10,29% 28
Q3: Regulares (C)	43,75% 35	25,00% 20	31,25% 25	29,41% 80
Q3: Malas (D)	37,84% 28	33,78% 25	28,38% 21	27,21% 74
Q3: Muy Malas (E)	25,61% 21	53,66% 44	20,73% 17	30,15% 82
<b>Total de encuestados</b>	108	96	68	272

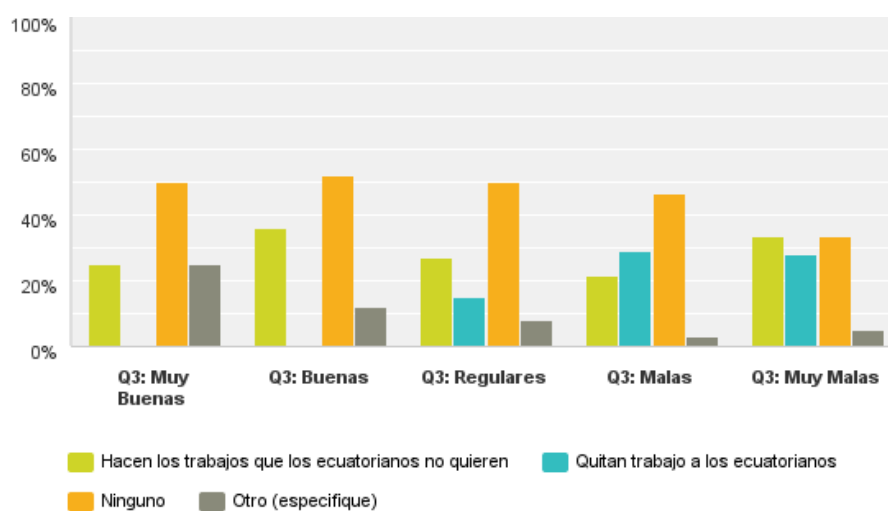
**Gráfico No. 18: Opinión si los migrantes cubanos aportan al Ecuador de acuerdo a las percepciones de condiciones de vida en Cuba**

En el siguiente cuadro se puede apreciar el porcentaje de personas que consideran a los migrantes cubanos como educados, alegres, buenas personas de acuerdo a su concepción de las condiciones de vida en Cuba. Los datos muestran que las percepciones negativas hacia los cubanos aumentan a medida que aumenta la evaluación negativa de la economía cubana.

Por ejemplo, solo el 13% de los entrevistados que piensa que la economía de Cuba es muy buena califica a los inmigrantes cubanos como peligrosos. Al mismo tiempo, el 41% de aquellos que califican la situación económica de Cuba como "muy mala" le otorgan el atributo de "peligrosos" a los cubanos que viven en Ecuador.

	Vagos	Alegres	Trabajadores	Ignorantes	Bulliciosos	Educados	Ladrones	Peligrosos	Buenas personas	Otro (especifique)	Total
Q3: Muy Buenas (A)	12,50% 1	87,50% 7	50,00% 4	0,00% 0	62,50% 5	75,00% 6	12,50% 1	12,50% 1	75,00% 6	12,50% 1	12,50% 32
Q3: Buenas (B)	4,00% 1	88,00% 22	64,00% 16	0,00% 0	44,00% 11	64,00% 16	4,00% 1	4,00% 1	84,00% 21	12,00% 3	35,94% 92
Q3: Regulares (C)	10,67% 8	90,67% 68	65,33% 49	8,00% 6	66,67% 50	41,33% 31	6,67% 5	12,00% 9	60,00% 45	20,00% 15	111,72% 286
Q3: Malas (D)	11,43% 8	82,86% 58	70,00% 49	12,86% 9	72,86% 51	32,86% 23	8,57% 6	20,00% 14	42,86% 30	21,43% 15	102,73% 263
Q3: Muy Malas (E)	30,77% 24	73,08% 57	58,97% 46	24,36% 19	80,77% 63	23,08% 18	12,82% 10	41,03% 32	39,74% 31	12,82% 10	121,09% 310
<b>Total de encuestados</b>	42	212	164	34	180	94	23	57	133	44	256

Una característica común de las actitudes hacia los migrantes es la percepción de que estos quitan trabajo a las personas locales. En el siguiente gráfico podemos ver que ninguna de las personas que tiene esta percepción de los migrantes cubanos, piensan que Cuba tiene buenas condiciones de vida. Al comparar las personas que piensan que Cuba tiene condiciones de vida regulares y las personas que tienen una percepción mala y muy mala, el porcentaje de personas que piensan que los cubanos quitan trabajo a los ecuatorianos duplica de 14% a 28%.



	Hacen los trabajos que los ecuatorianos no quieren	QUITAN trabajo a los ecuatorianos	Ninguno	Otro (especifique)	Total
Q3: Muy Buenas (A)	25,00% 2	0,00% 0	50,00% 4	25,00% 2	3,15% 8
Q3: Buenas (B)	36,00% 9	0,00% 0	52,00% 13	12,00% 3	9,84% 25
Q3: Regulares (C)	27,03% 20	14,86% 11	50,00% 37	8,11% 6	29,13% 74
Q3: Malas (D)	21,74% 15	28,99% 20	46,38% 32	2,90% 2	27,17% 69
Q3: Muy Malas (E)	33,33% 26	28,21% 22	33,33% 26	5,13% 4	30,71% 78
<b>Total de encuestados</b>	72	53	112	17	254

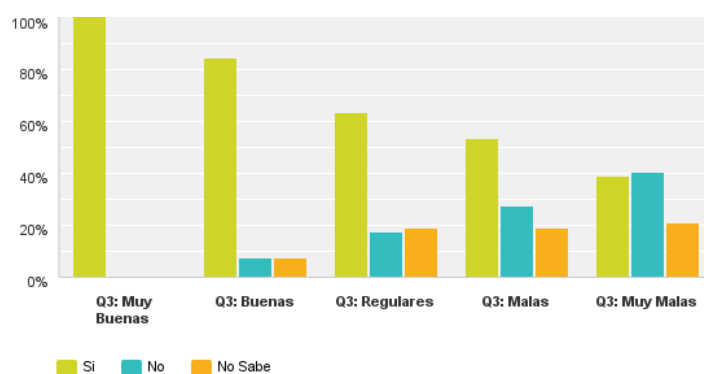
Gráfico No. 19: Percepción de la situación laboral de los migrantes cubanos de acuerdo a la percepción de las condiciones de vida en Cuba

Se usó una escala de distancia social para medir que tan abiertos son los participantes a mezclarse e interactuar con migrantes cubanos. A continuación están los resultados de acuerdo a las percepciones de condiciones de vida que los participantes tenían con respecto a Cuba. Vale resaltar el incremento significativo en porcentajes de participantes que tendrían voluntad a tener un migrante cubano como miembro de su familia, amigo y vecino (los tres niveles más altos de distancia social) con el aumento de sus concepciones de vida de Cuba.

	Refugiado en el Ecuador	Residente del Ecuador	Ciudadano del Ecuador	Colega en el trabajo/empleador de su negocio	Vecino del barrio	Amigo	Miembro de su familia	Total
Q3: Muy Buenas (A)	50,00% 4	100,00% 8	50,00% 4	75,00% 6	75,00% 6	75,00% 6	62,50% 5	15,29% 39
Q3: Buenas (B)	40,00% 10	72,00% 18	56,00% 14	88,00% 22	72,00% 18	88,00% 22	60,00% 15	46,67% 119
Q3: Regulares (C)	46,67% 35	66,67% 50	40,00% 30	74,67% 56	61,33% 46	77,33% 58	48,00% 36	121,96% 311
Q3: Malas (D)	74,29% 52	71,43% 50	38,57% 27	62,86% 44	58,57% 41	64,29% 45	40,00% 28	112,55% 287
Q3: Muy Malas (E)	70,13% 54	54,55% 42	32,47% 25	57,14% 44	45,45% 35	55,84% 43	24,68% 19	102,75% 262
<b>Total de encuestados</b>	155	168	100	172	146	174	103	255

Gráfico No. 20: Escala de distancia social controlada por percepción de condiciones de vida en Cuba

Uno de los problemas que muchos migrantes sufren es conseguir un arriendo de departamento o local comercial por los prejuicios y las discriminaciones que la sociedad local tiene hacia ellos. Aún en una muestra altamente educada como la que completó la encuesta, 1 de cada 4 participantes dijeron que no estarían dispuestos a alquilar un departamento o negocio a un migrante cubano. Sin embargo, en el siguiente gráfico podemos ver que la tendencia a que la gente no alquile a migrantes cubanos incrementa conforme suben sus malas percepciones de vida de su país originario.

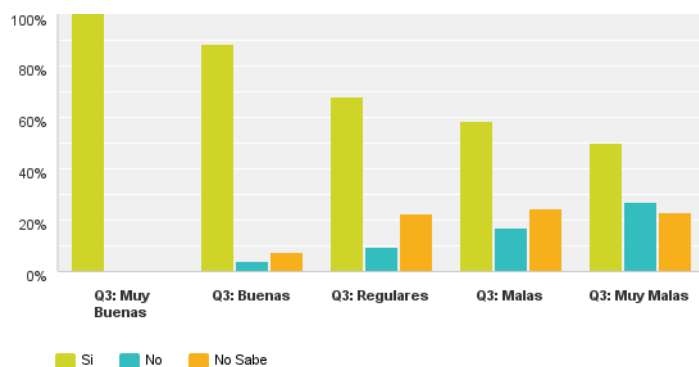


	Si	No	No Sabe	Total
Q3: Muy Buenas (A)	<b>100,00%</b> 8	<b>0,00%</b> 0	<b>0,00%</b> 0	<b>3,15%</b> 8
Q3: Buenas (B)	<b>84,62%</b> 22	<b>7,69%</b> 2	<b>7,69%</b> 2	<b>10,24%</b> 26
Q3: Regulares (C)	<b>63,51%</b> 47	<b>17,57%</b> 13	<b>18,92%</b> 14	<b>29,13%</b> 74
Q3: Malas (D)	<b>53,62%</b> 37	<b>27,54%</b> 19	<b>18,84%</b> 13	<b>27,17%</b> 69
Q3: Muy Malas (E)	<b>38,96%</b> 30	<b>40,26%</b> 31	<b>20,78%</b> 16	<b>30,31%</b> 77
<b>Total de encuestados</b>	144	65	45	254

**Gráfico No. 21: Disposición a alquilar departamentos o locales comerciales a migrantes cubanos de acuerdo a las percepciones de las condiciones de vida en Cuba.**



Podemos observar a continuación la misma tendencia con respecto a la disposición de la gente a contratar migrantes cubanos para su negocio o empresa. Según sube su buena concepción de los estilos de vida en Cuba, más dispuesta son a emplear migrantes cubanos.



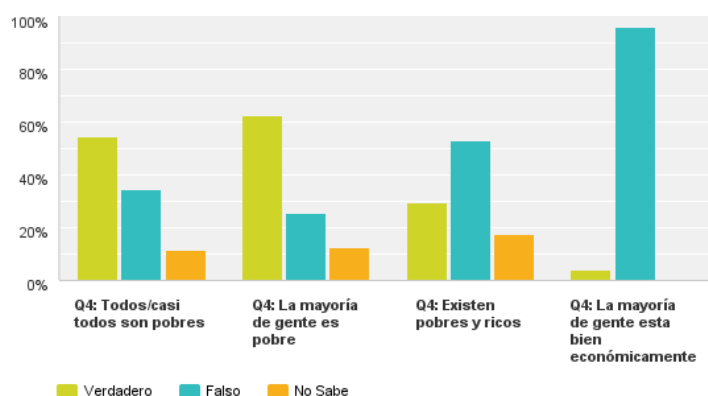
	Si	No	No Sabe	Total
Q3: Muy Buenas (A)	100,00% 8	0,00% 0	0,00% 0	3,11% 8
Q3: Buenas (B)	88,46% 23	3,85% 1	7,69% 2	10,12% 26
Q3: Regulares (C)	68,00% 51	9,33% 7	22,67% 17	29,18% 75
Q3: Malas (D)	58,57% 41	17,14% 12	24,29% 17	27,24% 70
Q3: Muy Malas (E)	50,00% 39	26,92% 21	23,08% 18	30,35% 78
<b>Total de encuestados</b>	162	41	54	257

**Gráfico No. 22: Disposición a contratar/emplear migrantes cubanos de acuerdo a las percepciones de vida en Cuba.**

Se cambia ahora la pregunta que representa la variable independiente por la pregunta que mide la percepción del nivel de pobreza de los encuestados con algunas de las mismas preguntas.

Más de la mitad (54%) de la muestra piensa que la mayoría de cubanos o casi todos los cubanos en Cuba viven en situaciones de pobreza. La gran mayoría que respondió de esta manera también piensa que se debe limitar la entrada por parte al gobierno a los migrantes

cubanos (pregunta que operacionaliza la variable dependiente, percepción y actitud hacia los migrantes cubanos). Las personas que consideran que las personas en Cuba están bien económicamente o que al menos hay pobres como ricos en Cuba, fueron por lo menos un 33% menos inclinados a tener una actitud cerrada hacia la llegada de migrantes cubanos y querer limitar su entrada al Ecuador.

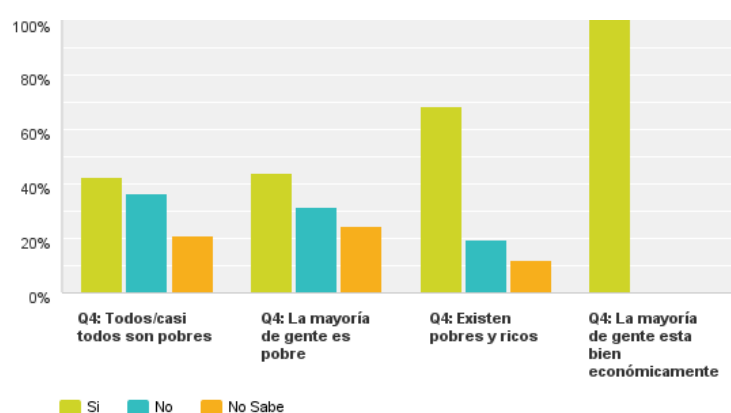


	Verdadero	Falso	No Sabe	Total
Q4: Todos/casi todos son pobres (A)	54,29% 19	34,29% 12	11,43% 4	14,00% 35
Q4: La mayoría de gente es pobre (B)	62,30% 76	25,41% 31	12,30% 15	48,80% 122
Q4: Existen pobres y ricos (C)	29,41% 20	52,94% 36	17,65% 12	27,20% 68
Q4: La mayoría de gente esta bien económicamente (D)	4,00% 1	96,00% 24	0,00% 0	10,00% 25
<b>Total de encuestados</b>	116	103	31	250

**Gráfico No. 23: Actitud de querer limitar la entrada a migrantes cubanos de acuerdo a la percepción del nivel de pobreza en Cuba.**

La siguiente pregunta en que probamos el nivel de percepción de pobreza (VI) fue con respecto a la apertura a alquilar un departamento o local comercial a un migrante cubano (VD). Se pudo notar que entre las dos primeras categorías, donde las personas piensan que la mayoría de cubanos son pobres o todos/casi todos son pobres y la siguiente categoría donde piensan que existen pobres como ricos hay un incremento de por lo menos un 25% en

apertura a alquilar un departamento o local comercial a un migrante cubano. De la tercera categoría Existen Pobres Y Ricos a la última La Mayoría de Gente Está Bien Económicamente, existe un incremento aún mayor de 32% en voluntad para alquilar a un migrante cubano un departamento o local comercial. Por ultimo, el 100% de personas que piensan que la mayoría de gente esta bien económicamente en Cuba expresaron que SI alquilarían su departamento o local comercial a un migrante cubano.

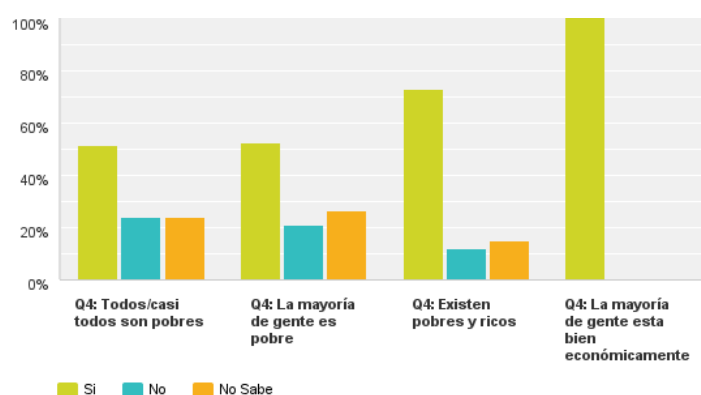


	Si	No	No Sabe	Total
Q4: Todos/casi todos son pobres (A)	42,42% 14	36,36% 12	21,21% 7	14,04% 33
Q4: La mayoría de gente es pobre (B)	44,14% 49	31,53% 35	24,32% 27	47,23% 111
Q4: Existen pobres y ricos (C)	68,66% 46	19,40% 13	11,94% 8	28,51% 67
Q4: La mayoría de gente esta bien económicamente (D)	100,00% 24	0,00% 0	0,00% 0	10,21% 24
<b>Total de encuestados</b>	133	60	42	235

**Gráfico No. 24: Disposición a alquilar un departamento o local comercial a migrantes cubanos de acuerdo a la percepción del nivel de pobreza en Cuba.**

Controlando de igual manera por percepción de pobreza en Cuba (VI), se observa una tendencia similar a la anterior pregunta con respecto a alquilar a migrantes cubanos, con la apertura que tienen las personas a contratar migrantes cubanos para su negocio o empresa. Se puede observar un incremento de 20% en personas que SI contratarían a migrantes cubanos

entre las dos primeras categoría de percepción de pobreza La Mayoría de Gente Es Pobre y Todos/Casi Todos Son Pobres y la siguiente categoría Existen Pobres y Ricos. De igual manera entre la categoría Existen Pobres y Ricos y la última La Mayoría de Gente Está Bien Económicamente existe un incremento más alto de 25%. De nuevo en este caso, el 100% de personas que piensan que la mayoría de gente esta bien económicamente en Cuba expresaron que SI contratarían a un migrante cubano.

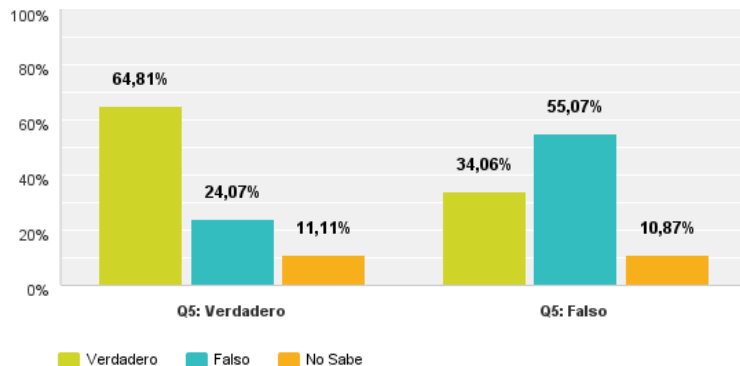


	Si	No	No Sabe	Total
Q4: Todos/casi todos son pobres (A)	51,52% 17	24,24% 8	24,24% 8	13,87% 33
Q4: La mayoría de gente es pobre (B)	52,63% 60	21,05% 24	26,32% 30	47,90% 114
Q4: Existen pobres y ricos (C)	73,13% 49	11,94% 8	14,93% 10	28,15% 67
Q4: La mayoría de gente esta bien económicamente (D)	100,00% 24	0,00% 0	0,00% 0	10,08% 24
<b>Total de encuestados</b>	150	40	48	238

**Gráfico No. 25: Disposición a contratar migrantes cubanos de acuerdo a la percepción del nivel de pobreza en Cuba.**

El siguiente análisis se hizo con la pregunta sobre las percepciones de las condiciones de vida en Cuba. La misma indaga si las personas piensan que los cubanos viven en condiciones de pobreza similares a los países menos desarrollados del mundo. Un 38% de la muestra pensó este enunciado ser verdadero.

Probamos esta pregunta de nuevo con la pregunta 14 que mide la apertura de los encuestados a recibir migrantes cubanos en el país o querer limitar su entrada. Podemos ver en el gráfico abajo, que los que piensan ser verdadero que los cubanos viven en condiciones de pobreza similares a las de los países más subdesarrollados, tienen una propensión del 65% a querer limitar la entrada de migrantes cubanos al Ecuador, un 31% mas alto que los que piensan este enunciado ser falso.

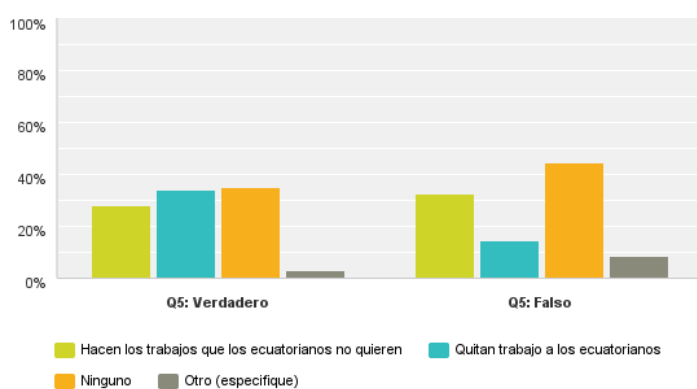


**Gráfico No. 26: Actitud a querer limitar la entrada de migrantes cubanos de acuerdo a la asociación de Cuba con un país subdesarrollado.**

Usamos la misma pregunta para ver la percepción de los participantes del estado laboral de los migrantes cubanos en el Ecuador, sobre todo observar que porcentaje se siente perjudicado por la migración cubana a causa de su percepción de que quitan trabajo a los ecuatorianos. Vale re mencionar que la mayoría de la muestra (45%) contestó Ninguno en

esta pregunta, es decir que no piensan que hacen los trabajos que los ecuatorianos quieren ni piensan que los cubanos migrantes quitan trabajo a los ecuatorianos. Sin embargo podemos de igual manera ver una tendencia que vale la pena mencionar en el siguiente gráfico.

Fijémonos en las barras del centro que representan el porcentaje de personas que piensan que los cubanos migrantes quitan trabajo a los ecuatorianos. Este porcentaje es 20% más alto en las personas que piensan que los migrantes cubanos viven en situaciones de pobreza similares a los de los países menos desarrollados del mundo.

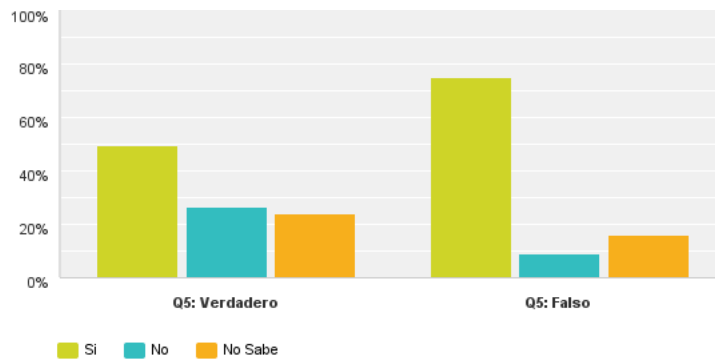


	Hacen los trabajos que los ecuatorianos no quieren	Quitan trabajo a los ecuatorianos	Ninguno	Otro (especifique)	Total
Q5: Verdadero (A)	28,00% 28	34,00% 34	35,00% 35	3,00% 3	43,48% 100
Q5: Falso (B)	32,31% 42	14,62% 19	44,62% 58	8,46% 11	56,52% 130
<b>Total de encuestados</b>	70	53	93	14	230

**Gráfico No. 27: Opinión sobre la situación laboral de los migrantes cubanos de acuerdo a la asociación de Cuba como un país subdesarrollado.**

Probamos si la percepción de las condiciones de vida de Cuba como similares a los países menos desarrollados afecta la apertura de los encuestados a contratar migrantes cubanos. Encontramos que las personas que piensan que Cuba vive en condiciones de vida similares a los países menos desarrollados son 25% menos propensos a contratar migrantes

cubanos para su negocio o empresa que los que pensaron este enunciado ser falso.



	Si	No	No Sabe	Total
Q5: Verdadero (A)	49,50% 50	26,73% 27	23,76% 24	43,35% 101
Q5: Falso (B)	75,00% 99	9,09% 12	15,91% 21	56,65% 132
<b>Total de encuestados</b>	149	39	45	233

**Gráfico No. 28: Apertura a contratar migrantes cubanos de acuerdo a la asociación de Cuba como un país subdesarrollado**

Observamos una relación aún más fuerte entre esta pregunta y la apertura de los encuestados a alquilar un departamento o local comercial a migrantes cubanos.

Encontramos que el 39% de las personas que piensan Cuba si tiene condiciones de vida similares a los países menos desarrollados alquilarían su departamento o local comercial a migrantes cubanos. En cambio, entre las personas que no piensan que Cuba tiene condiciones de vida como los países subdesarrollados, el porcentaje que alquilaría su departamento o local comercial sube a 69%. Así observamos que la asociación con condiciones de vida subdesarrolladas afecta la disposición y actitud hacia los migrantes.



	Si	No	No Sabe	Total
Q5: Verdadero (A)	39,39% 39	42,42% 42	18,18% 18	43,04% 99
Q5: Falso (B)	68,70% 90	15,27% 20	16,03% 21	56,96% 131
<b>Total de encuestados</b>	129	62	39	230

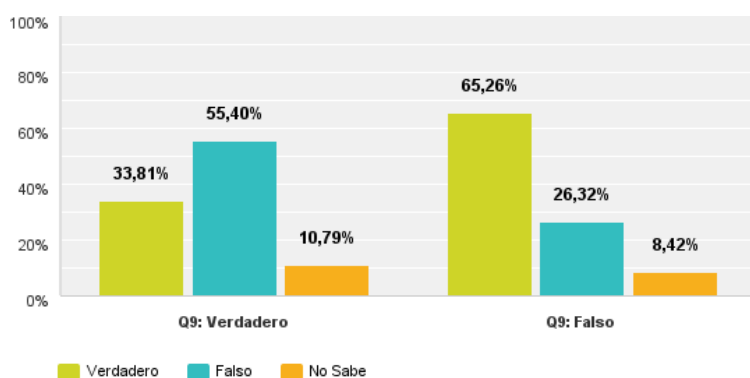
**Gráfico No. 29: Apertura a alquilar a migrantes cubanos de acuerdo a la percepción de Cuba como un país subdesarrollado**

Cambiamos la pregunta que sirve como variable independiente a un enunciado al que los participantes tuvieron que responder Verdadero o Falso según su opinión/percepción, y que dice que la educación en Cuba es una de las mejores en América Latina. Este enunciado



mide de una forma más específica la percepción que tienen los participantes sobre las condiciones de vida en Cuba pero de una forma más específica, tratando un tema como la educación. Los participantes tenían que responder si creían esto ser posible según su percepción. Siendo una muestra altamente educada, 49% de la muestra pensó este enunciado sobre la educación en Cuba ser Verdadero y 33% respondió Falso.

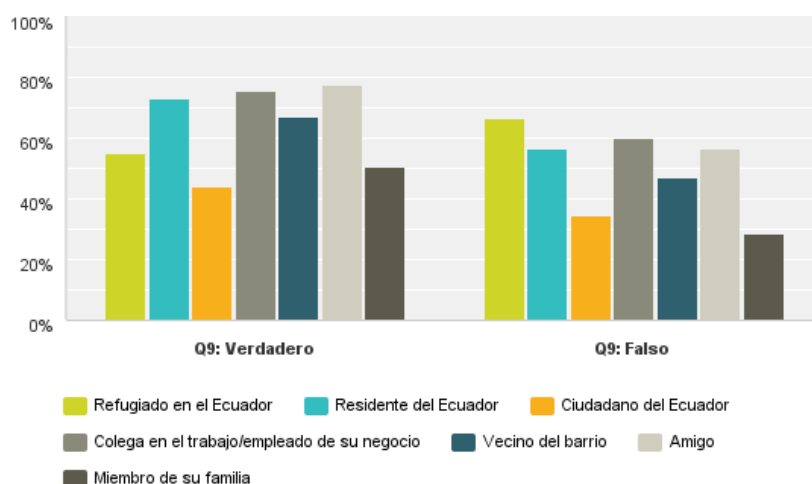
Medimos que efecto tenía las respuestas a este enunciado con la apertura o no apertura de los participantes hacia la entrada de migrantes cubanos al Ecuador. Vimos que la propensión a querer limitar la entrada de migrantes cubanos crece en un 31% cuando las personas piensan que la educación en Cuba no es de buena calidad.



**Gráfico No. 30: Actitud de querer limitar la entrada a migrantes cubanos de acuerdo a la percepción del nivel de educación en Cuba.**

A continuación analizamos el efecto que tiene la percepción de educación en Cuba con la cercanía social que están dispuestos a tener los participantes de la encuesta con migrantes cubanos. Vemos que una buena concepción de educación en Cuba esta positivamente correlacionada con una mayor cercanía social.

Los porcentajes de personas que están dispuestos a tener un cubano migrante como miembro de su familia o amigo aumenta en un 22%. La disponibilidad a tener un migrante cubano como vecino del barrio y colega en el trabajo suben en un 20% y 15% respectivamente.

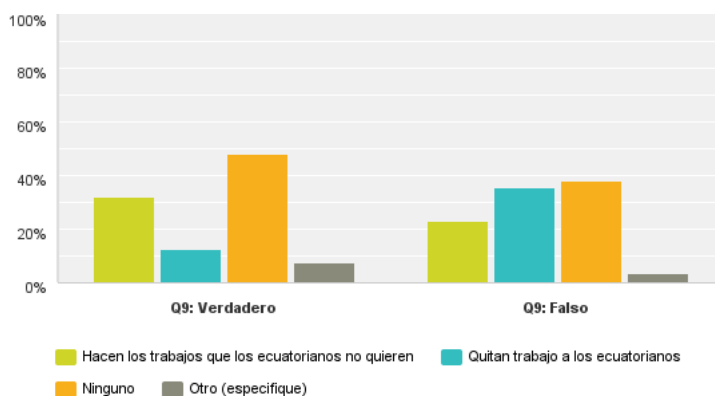


	Refugiado en el Ecuador	Residente del Ecuador	Ciudadano del Ecuador	Colega en el trabajo/empleo de su negocio	Vecino del barrio	Amigo	Miembro de su familia	Total
Q9: Verdadero (A)	55,22% 74	73,13% 98	44,03% 59	75,37% 101	67,16% 90	77,61% 104	50,75% 68	268,78% 594
Q9: Falso (B)	66,67% 58	56,32% 49	34,48% 30	59,77% 52	47,13% 41	56,32% 49	28,74% 25	137,56% 304
<b>Total de encuestados</b>	132	147	89	153	131	153	93	221

Gráfico No. 31: Escala de distancia social de acuerdo a la percepción del nivel de educación en Cuba.

Cruzamos la misma pregunta con respecto a la percepción de la educación cubana como una de las mejores de América Latina con la pregunta que mide la percepción de los

participantes a la situación laboral de los migrantes cubanos en Ecuador. Las personas que no piensan que la educación en Cuba es una de las mejores de América Latina son 24% más probables a pensar que los cubanos migrantes quitan trabajo a los ecuatorianos.



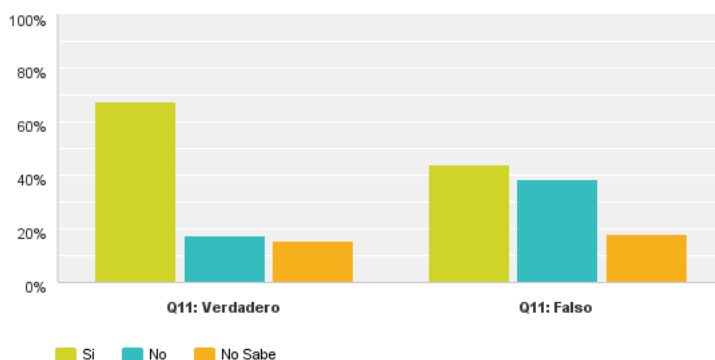
	Hacen los trabajos que los ecuatorianos no quieren	QUITAN trabajo a los ecuatorianos	Ninguno	Otro (especifique)	Total
Q9: Verdadero (A)	32,09% 43	12,69% 17	47,76% 64	7,46% 10	60,63% 134
Q9: Falso (B)	22,99% 20	35,63% 31	37,93% 33	3,45% 3	39,37% 87
<b>Total de encuestados</b>	63	48	97	13	221

**Gráfico No. 32: Opinión sobre la situación laboral de los migrantes cubanos de acuerdo a la percepción del nivel de educación en Cuba**

Cambiamos la pregunta que mide la variable independiente a un enunciado al que los participantes tuvieron que responder Verdadero o Falso según su opinión/percepción y que dice que el sistema de salud cubano es de muy alta calidad.

Medimos que correlación tenía esta pregunta con la disposición de los participantes a alquilar un departamento o local comercial a un migrante cubano. Este puede parecer una correlación extraña ya que uno normalmente no relacionaría percepción de salud de una persona con alquilarle un departamento. Sin embargo, existe una correlación entre estas dos

preguntas. Personas que consideraban las condiciones de salud en Cuba de alta calidad eran en un 24% más probables a alquilarle un departamento o local comercial a un migrante cubano. Esto solo afirma la hipótesis, ya que malas percepciones de condiciones de vida de un país tienen efectos que se traducen en malas actitudes y percepciones hacia las personas migrantes de ese país.



	Si	No	No Sabe	Total
Q11: Verdadero (A)	67,36% 97	17,36% 25	15,28% 22	66,36% 144
Q11: Falso (B)	43,84% 32	38,36% 28	17,81% 13	33,64% 73
<b>Total de encuestados</b>	129	53	35	217

**Gráfico No. 33: Disposición a alquilar a migrantes cubanos de acuerdo a la percepción del nivel de salud en Cuba.**

En general, los resultados muestran una clara relación entre las percepciones de los entrevistados sobre las condiciones de vida de Cuba y sus percepciones y actitudes hacia los inmigrantes cubanos que viven en Ecuador. Repetidamente, los datos muestran como las percepciones negativas hacia las condiciones de vida en Cuba tienen un impacto negativo en la manera como los entrevistados evalúan a los cubanos que viven en Ecuador, otorgándoles atributos negativos, rehusándose a contratar a inmigrantes cubanos o alquilarles una vivienda o local comercial e incluso mostrando su preferencia por limitar la entrada de Cubanos al país. El hecho de que estos datos sean el resultado de una muestra que tiene un alto nivel de

representación de personas con niveles de educación alto y que en general son jóvenes, no hace más que aumentar la confianza en que las correlaciones entre las variables dependientes e independientes presentadas en este estudio serían incluso de mayor magnitud si fueran el resultado de una muestra representativa.

## Capítulo 5: Conclusiones

En momento de concluir este trabajo podemos reflexionar sobre los siguientes puntos. En primer lugar, requiere señalarse que la encuesta realizada para este estudio permitió obtener resultados importantes que proporcionan una base empírica a la hipótesis planteada: que las diversas percepciones sobre las condiciones de vida en los países de origen de los migrantes son un factor que influye en el trato y en las actitudes asumidas hacia ellos. Los resultados del estudio muestran que mientras más negativas son las percepciones de los encuestados sobre las condiciones de vida en Cuba:

- Aumenta la tendencia a querer limitar la entrada de migrantes cubanos al país.
- Es más negativa la opinión respecto de que los migrantes cubanos pueden aportar al país.
- Aumenta el porcentaje de personas que piensa que los migrantes cubanos son peligrosos.
- Sube la tendencia a pensar que los cubanos quitan trabajos a los ecuatorianos.
- Aumenta el porcentaje de personas que no aceptarían a un migrante cubano en su círculo social más cercano, como su miembro de familia, amigo o vecino.
- Menor es el porcentaje de personas dispuestas a alquilar su departamento o local comercial a un migrante cubano.
- Menor es el porcentaje de personas dispuestas a contratar a un migrante cubano para su negocio o compañía.

Las conclusiones producidas por estos datos podrían ser un punto de partida para futuras investigaciones que relacionen la percepción sobre el país de origen de los migrantes con el trato que estos reciben cuando llegan a otros países.

Este estudio pretende ser un primer paso en esta línea de investigación, a pesar de que se pueden identificar algunas limitaciones en la encuesta realizada, siendo la más importante el que la encuesta no es lo suficientemente representativa de los niveles de educación en Ecuador, así como tampoco de los rangos de edad existentes en el país. Por otro lado, hubiese sido de mayor utilidad realizar la encuesta a ecuatorianos que conviven con migrantes cubanos en algunos barrios conocidos con una importante población de migrantes cubanos.

De igual manera, por la naturaleza del diseño de la encuesta modelada para difundirse y responderse por internet, no se pudo recopilar respuestas de personas pertenecientes a estratos económico-sociales bajos, lo cual hubiese contribuido importantemente a los resultados, puesto que los estratos sociales más bajos son los que tienen generalmente un mayor contacto con migrantes cubanos en la cotidianidad. Finalmente, se debió establecer más variables sociodemográficas tales como el nivel de ingreso, la afiliación política (de izquierda a derecha) o el nivel de aceptación del actual gobierno, a fin de observar correlaciones más profundas y de interés académico.

El hecho de que estos datos fueron recopilados en su mayor parte entre personas con altos niveles de educación fue una importante limitación de la encuesta y es por ello que no se vieron mayores diferencias entre niveles de educación, puesto que no se cubrió un número suficientemente representativo de personas con niveles menores de educación. Sin embargo este hecho no hace más que incrementar la confianza en que las correlaciones entre las variables dependientes e independientes presentadas en este estudio serían incluso de mayor magnitud si se realizase una encuesta con una población más representativa del Ecuador.



Este estudio puede contribuir como punto de partida de una investigación más profunda sobre las percepciones que tienen las personas sobre otros países y sobre cómo estas percepciones influyen en su trato a los migrantes que conocen de esos lugares. Se podría, de igual manera, realizar mayor investigación sobre la percepción de los sistemas políticos en los países y cómo estas percepciones influyen en las actitudes hacia los migrantes. De igual manera, se podría evaluar en sentido más general de qué manera las personas valoran a ciertos países por sobre otros y cómo traducen ese sentimiento hacia sus ciudadanos. Además, podría realizarse un trabajo más comparativo, es decir evaluar las correlación entre las mismas variables respecto de dos o más países diferentes.

En este sentido, las perspectivas de estudio sobre migración podrían beneficiarse ya que dejarían de considerar la percepción de los migrantes como un solo concepto general, es decir refiriéndose a los migrantes como un solo grupo, sino más bien estudiando más profundamente y considerando las diferencias entre las actitudes hacia los migrantes dependiendo de su nacionalidad.

En este estudio se pudo además apreciar las diferentes perspectivas proporcionadas por la literatura sobre el tema en cuanto a diversas explicaciones para las actitudes tanto negativas como positivas hacia los migrantes. En este marco, no podemos dejar de lado la importancia que tendría estudiar las actitudes hacia los migrantes puesto que éstas son parte de la tolerancia política y de los valores democráticos, lo cual puede ser un factor importante para la estabilidad o inestabilidad de una democracia.

## Bibliografía

- Ward, C. a.-M. (2008). Attitudes Toward Immigrants, Immigration, and Multiculturalism in New Zealand: A Social Psychological Analysis. *International Migration Review* , 42 (1), 227-28.
- Wikes, R. N. (2008). "No Thanks, We're Full": Individual Characteristics, National Context, and Changing Attitudes Toward Immigration. *International Migration Review* , 42 (2), 302-29.
- Andreas, P. (1998-99). The Escalation of U.S. Immigration Control in the Post NAFTA Era. *Political Science Quarterly* , 113, 591-615.
- Bobo, L. a. (1989). Education and Political Tolerance: Testing the Effects of Cognitive Sophistication and Target Group Affect. *Public Opinion Quarterly* , 53, 285-308.
- Borjas, G. J. (1989). Economic Theory and International Migration. *International Migration Review* , 23 (3), 457-87.
- Carrión Meña, F. H. (2013). *Ecuador, las Américas y el Mundo 2012: Opinión pública y política exterior*. FLACSO-Ecuador/BID/IAEN/PNUD. Quito: FLACSO-Ecuador.
- Citrin, J. D. (1997). Public Opinion Toward Immigration Reform: The Role of Economic Motivations. *Journal of Politics* , 59 (3), 858-81.
- Chandler, C. R.-M. (2001). Social Factors Influencing Immigration Attitudes: An Analysis of Data from the General Social Survey. *Social Science Journal* , 38 (2), 177-88.
- Clarke, H. D. (2001). *Opinions About Immigrants and National Identity: Canada in Comparative Perspective*. Informe entregado al European Consortium for Political Research (ECPR), Grenoble.
- Correa Álvarez, A. (2013). Probando suerte en el Sur: Migración cubana en los Andes y Latinoamérica. *Andina Migrante* (16).
- Epenshade, T. J. (1996). Contemporary American Attitudes Toward U.S. Immigration. *International Migration Review* , 30 (2), 535-70.
- Fredy Rivera, H. O.-A. (2007). *Migración forzada de colombianos: Ecuador*. Medellín: Corporación Región.
- Golebiowska, E. (1995). Individual Value Priorities, Education, and Political Tolerance. *Political Behavior* , 17 (1), 23-48.
- Hainmuller, J. a. (2007). Educated Preferences: Explaining Attitudes Toward Immigration in Europe. *International Organization* , 61 (2), 399-442.

- Harris, N. (2002). *Thinking the Unthinkable: The Immigration Myth Exposed*. London: I.B. Tauris.
- Mayda, A. M. (2006). Who Is Against Immigration? A Cross-Country Investigation of Individual Attitudes Toward Immigrants. *Review Of Economics and Statistics*, 88 (3), 361-82.
- Orcés, D. (2008). Challenges of Tolerance in the Americas. En M. Seligson, *Challenges to Democracy in Latin America and the Caribbean: Evidence from the AmericasBarometer* (págs. 195-216). Nashville: LAPOP.
- Orces, D. M. (2009). Democratic Values and Public Opinion toward Immigrants: The Case of Ecuador. *Latin American Politics and Society*, 51 (4), 131-155.
- Palmer, D. (1996). Determinants of Canadian Attitudes Towards Immigration: More than Just Racism? *Canadian Journal of Behavioral Science*, 28 (3), 180-92.
- Scheve, K. F. (2001). Labor Market Competition and Individual Preferences Over Immigration Policy. *Review of Economics and Statistics*, 83 (1), 133-45.
- Seligson, M. A. (2007). *Education, Socioeconomic Development, and Political Tolerance: A Multilevel Analysis of 18 Countries in the Americas*. Paper delivered at the American Political Science Association Conference, Chicago.
- Seligson, M. A. (1993). *Perspectivas para una democracia estable en El Salvador*. San Salvador: IDELA.
- Seligson, M. A.-B. (2006). *Auditoría de la democracia: informe Ecuador 2006*. Cedatos/Gallup International/LAPOP/USAID, Quito.
- Sniderman, P. M. (2004). Predisposing Factors and Situational Triggers: Exclusionary Reactions to Immigrant Minorities. *American Political Science Review*, 98 (1), 35-49.

## ANEXO A: CUESTIONARIO

**CUESTIONARIO DE ENCUESTA**

1. En general, Cómo ve usted la situación actual del país?
  - a) Muy buena
  - b) Buena
  - c) Regular
  - d) Mala
  - e) Muy Mala
  - f) No Sabe
  
2. Califique las siguientes condiciones de vida de acuerdo a su nivel de importancia, (1 siendo el más importante y 9 siendo el menos importante)
  - Salir de fiesta
  - Tener auto
  - Vivienda
  - Seguridad
  - Educación
  - Tener un trabajo bien remunerado
  - Tener tarjeta de crédito
  - Acceso al internet
  
3. Ahora, hablando de Cuba. De lo que usted sabe ¿Cómo calificaría las condiciones de vida en Cuba?
  - a) Muy buena
  - b) Buena
  - c) Regular
  - d) Mala
  - e) Muy Mala
  - f) No Sabe
  
4. ¿Cómo ve el nivel de pobreza en Cuba?
  - a) Todos/casi todos son pobres
  - b) La mayoría de gente es pobre
  - c) Hay pobres y ricos
  - d) La mayoría de gente esta bien económicamente
  - e) No Sabe

Según su opinión, responda si las siguientes afirmaciones son verdaderas o falsas:

5. Los residentes de Cuba viven en una situación de pobreza similar a los países menos desarrollados del mundo.

6. Las condiciones económicas en Cuba son consecuencia de su régimen político.
7. Las condiciones económicas en Cuba son consecuencia del embargo financiero impulsado por los Estados Unidos
8. Cuba es uno de los países de América Latina con menores tasas de mortalidad infantil
9. El sistema de educación cubano está entre los mejores de América Latina
10. Cuba es una dictadura que se ha mantenido gracias a los altos índices de analfabetismo e ignorancia de su población
11. El sistema de salud de Cuba es de muy alta calidad.
12. Los cubanos son víctimas de su sistema político y por eso vienen a Ecuador.
13. Los inmigrantes cubanos tienen mucho que aportar al país.
14. El gobierno debería limitar la entrada de cubanos al Ecuador.
  
15. ¿Como ve usted al Ecuador en comparación con Cuba en cuanto a sistema de salud?
  - a) Mejor
  - b) Igual
  - c) Peor
  - d) No Sabe
  
16. ¿Como ve usted al Ecuador en comparación con Cuba en cuanto a la calidad de la educación?
  - a) Mejor
  - b) Igual
  - c) Peor
  - d) No Sabe
  
17. A continuación encontrará una lista de atributos. Según su experiencia, elija los 4 que más identifiquen a los inmigrantes cubanos en el Ecuador:
  - a. Vagos
  - b. Alegres
  - c. Trabajadores
  - d. Ignorantes
  - e. Bulliciosos
  - f. Educados
  - g. Ladrones
  - h. Peligrosos
  - i. Buenas personas
  - j. No Sabe

18. De lo que usted sabe, los cubanos residentes en el Ecuador:
- Hacen los trabajos que los trabajos no quieren
  - Quitán trabajo a los ecuatoriano
  - No Sabe
19. Aceptaría usted a un inmigrante cubano como: (Marque todas las que apliquen)
- Refugiado en el Ecuador
  - Residente del Ecuador
  - Ciudadano del Ecuador
  - Colega en el trabajo
  - Vecino del barrio
  - Amigo
  - Miembro de su familia
20. De acuerdo a su experiencia y las cosas que ha escuchado, ¿estaría usted dispuesto a contratar a un inmigrante cubano para su negocio o empresa?
- Si
  - No
  - No Sabe
21. De acuerdo a su experiencia y las cosas que ha escuchado, ¿estaría usted dispuesto alquilar un departamento o local comercial a un inmigrante cubano?
- Si
  - No
  - No Sabe
22. Usted conoce o ha tenido alguna experiencia con inmigrantes cubanos?
- Si
  - No

Finalmente, por favor responda las siguientes preguntas para fines estadísticos

Q23. Sexo

- Masculino
- Femenino

Q24. Elija el rango de edad que corresponda:

- 19 o menos
- 20 a 29
- 30 a 39
- 40 a 49
- 50 a 59
- 60 o más

25. Por favor indique el nivel de educación más alto que haya completado.

- a) Primaria
- b) Secundaria
- c) Universidad
- d) Postgrado